




Rama Judicial  
Consejo Superior de la Judicatura  
República de Colombia

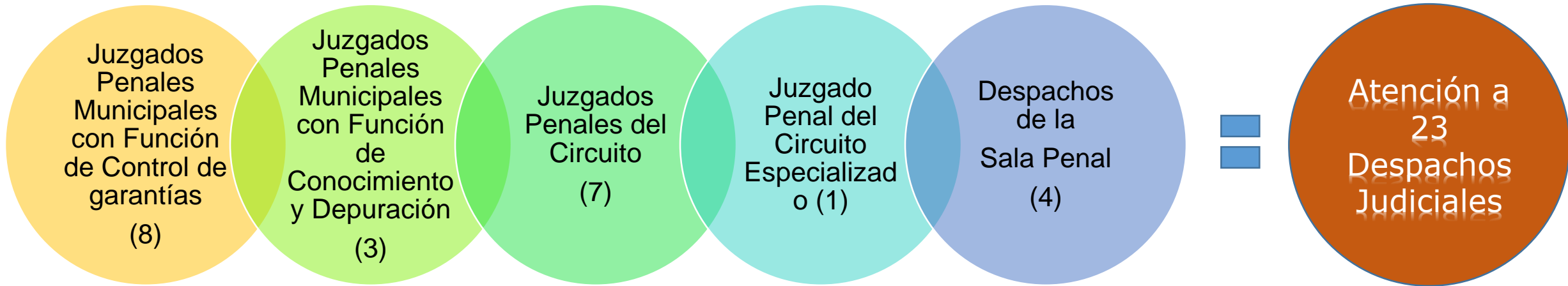


**Informe de  
Gestión Año 2018 y  
Primer Semestre de 2019**

**Centro de Servicios Judiciales de los  
Juzgados Penales de Manizales**



Rama Judicial  
Consejo Superior de la Judicatura  
República de Colombia



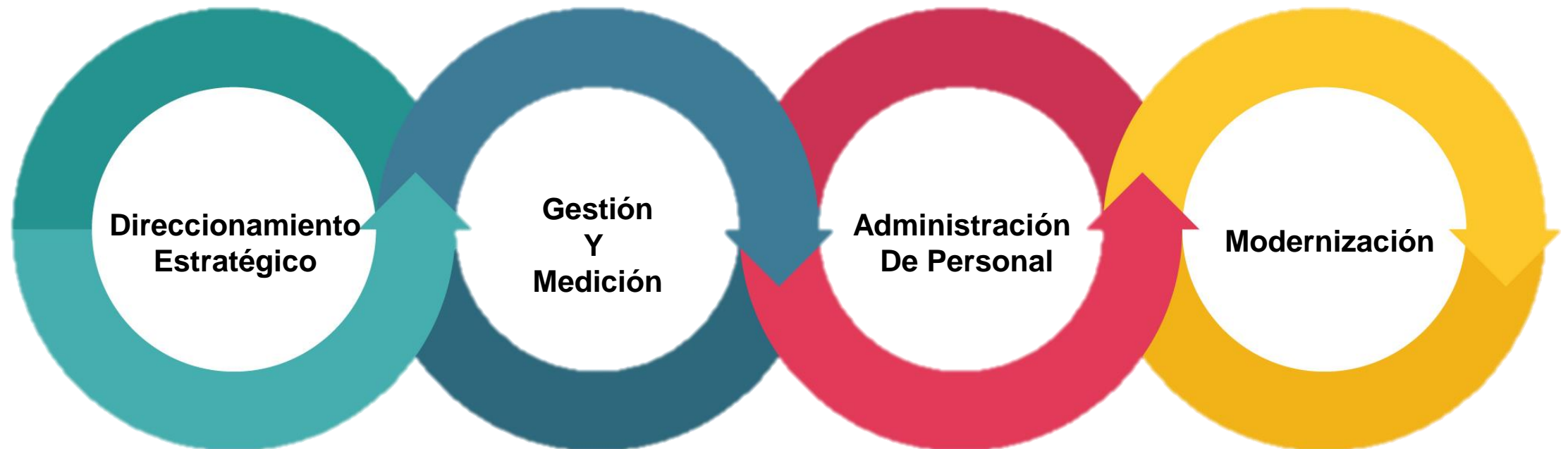
**CENTRO DE SERVICIOS JUDICIALES DE LOS JUZGADOS PENALES DE MANIZALES**



Rama Judicial  
Consejo Superior de la Judicatura  
República de Colombia



**LA GESTIÓN DE LA COORDINACIÓN DEL CENTRO DE SERVICIOS SE BASA EN LOS SIGUIENTES ENFOQUES:**





Rama Judicial  
Consejo Superior de la Judicatura  
República de Colombia



# ÁREA DE COORDINACIÓN CENTRO DE SERVICIOS JUDICIALES





# Gestión Tecnológica Centro de Servicios Judiciales de los Juzgados Penales



## **Mejoras Aplicativo CS PENALES**

1. Diseño de procedimiento y modulo para el envío de procesos a los Juzgados de Ejecución de Penas y Medidas de Seguridad.
2. Ajuste al modulo de archivo de procesos.
3. Creación de modulo de consulta de personas detenidas en las estaciones de policía.
4. Mejoras en los módulos de programación de audiencias para la consulta de audiencias programadas y aplazadas, estado actual del proceso y opción de consulta para la defensoría del pueblo.
5. Ajuste modulo REPS (Situaciones Administrativas).
6. Creación de modulo para orden de activación de Juzgados Penales Municipales con Función de Control de Garantías.
7. Herramienta de consulta para la búsqueda de registros de grabación de audiencia.
8. Implementación modulo de registro de hojas de vida.
9. Modulo de seguimiento a inventario de activos a cargo de los servidores judiciales.
10. Modulo de Medición de Satisfacción.
11. Mejoras en la seguridad de los registros del sistema CS-Penales.

## **Apoyo Sala Penal del Tribunal Superior de Manizales**

1. Implementación Modulo Programación de Audiencias y Agenda Virtual.
2. Implementación y Rediseño del modulo de radicación de memoriales y seguimiento a las respuestas.

## **Centro de Servicios Administrativo de los Juzgados Penales de Adolescentes**

1. Implementación Modulo Programación de Audiencias y Agenda Virtual.
2. Implementación y Rediseño del modulo de radicación de memoriales y seguimiento a las respuestas.



## **Implementación Modulo de Inventario de Registro de Audiencias para el área de sistemas de la Dirección Seccional.:**

Se implementa y se ajusta el modulo de control, seguimiento y búsqueda, de registro de grabaciones de audiencias en el Palacio de Justicia Fanny González Franco.

## **Implementación aplicativo CS-Penales en Otras Ciudades del País:**

1. Centro de Servicios Judiciales de los Juzgados penales de Pereira.
2. Centro de Servicios Judiciales de los Juzgados Penales de Armenia.
3. Centro de Servicios Judiciales de los Juzgados Penales de Florencia – Caquetá.



## Actualización Protocolos Operativos

Documento mediante el cual se consignan las normas y procedimientos del funcionamiento entre el centro de servicios, los despachos judiciales y los usuarios externos, construidos conjuntamente con los jueces y aprobados e implementados por el Comité Coordinador mediante el respectivo acto administrativo.



1. Protocolo de Reparto De Procesos V. 1.03.
2. Protocolo de Comunicaciones Y Notificaciones V. 1.02
3. Protocolo de Archivo Tecnológico V. 1.01
4. Protocolo de Envío de Procesos a los Juzgados de Ejecución de Penas y Medidas de Seguridad V. 1.01
5. Protocolo Administración Salas de Audiencias V. 1.01
6. Protocolo de Archivo de Procesos Versión 1.01
7. Protocolo para el Manejo y Control de los Depósitos Judiciales V.1.01
8. Protocolo de Elaboración Planillas Notificación Audiencias V.1.01





## Representación en diferentes Grupos de Trabajo:

1. Presentación del Modelo de Gestión del Centro de Servicios Judiciales de los Juzgados Penales de Manizales a los Centros de Servicios de las ciudades de Pereira, Armenia, Florencia y Villavicencio
2. Participación en dieciocho (18) reuniones de Comité Coordinador, para revisar aspectos relacionados con el funcionamiento del Centro de Servicios Judiciales.
3. Participación en diecisiete (17) reuniones con empleados del Centro de Servicios y con los Jueces Penales Municipales con Función de Control de Garantías.
4. Otras Instituciones:
  - Dos (2) Reuniones con directivas del INPEC, Una (1) Reunión comandante Policía Metropolitana y gestiones varias con la Dirección de Fiscalías Seccional y Defensoría del Pueblo.



## **Tertulias Relacionadas con el Manejo de Acciones Constitucionales de Tutela:**

1. El derecho a la salud
2. Prestaciones Económicas
3. Afiliaciones
4. Copagos, cuotas moderadoras y cuotas de recuperación
5. Generalidades del Sistema de Riesgos de Riesgos Laborales.
6. Herramientas Cerebrales Para Ser Más Felices, Eficientes Y Sanos En La Gestión De Las Acciones De Tutelas Y En La Vida



# Otras Gestiones de la Coordinación del Centro de Servicios Judiciales de los Juzgados Penales de Manizales



## Respuesta a Peticiones Centro de Servicios Judiciales

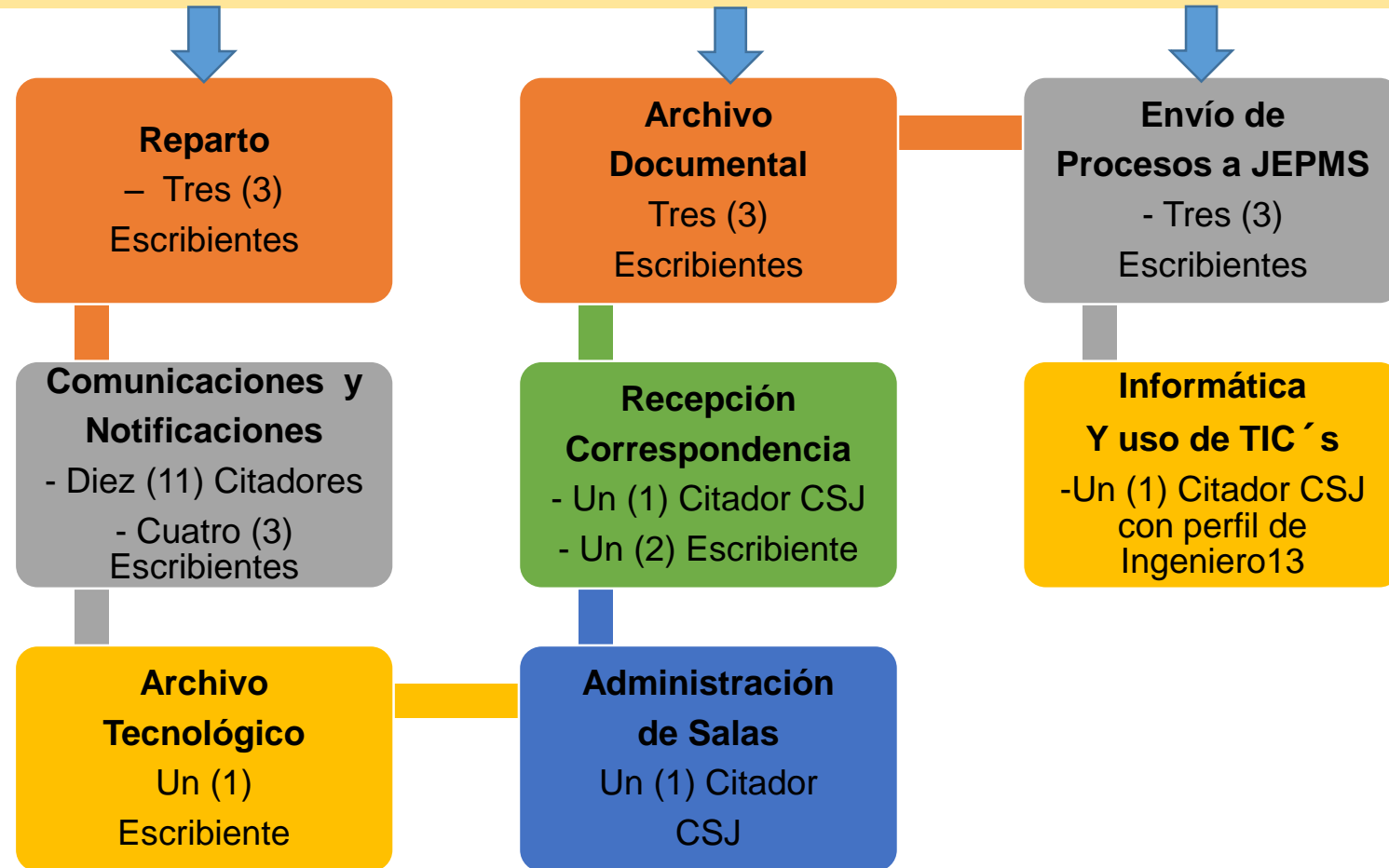
Descripción	2017	2018	1er Semestre 2019
Actos Administrativos	297	298	164
Peticiones de la Fiscalía y de otros Despachos Judiciales del País	121	163	351
Actos Administrativos Comité Coordinador	14	18	2
Derechos de Petición	140	174	26
Peticiones Personas Privadas de la Libertad	82	89	64
Respuesta Tramite de Tutelas		44	
Solicitudes de Abogados	45	36	29
Solicitud Designación Defensores Públicos	87	101	27
Oficios Recursos Humanos y Presupuesto	92	82	46
Circulares	66	46	30
Autos	64	121	76
Cancelación de Anotaciones		11	87
Oficios Consejos Seccional y Dirección Ejecutiva	54	14	12
<b>Total</b>	<b>1062</b>	<b>1197</b>	<b>914</b>
<b>Variación</b>	<b>0%</b>	<b>13%</b>	<b>53%</b>

# ÁREAS DE GESTIÓN





**Coordinación Centro de Servicios Judiciales de los Juzgados Penales**  
-Un (1) Profesional Universitarios.  
- Un Oficial Mayor.

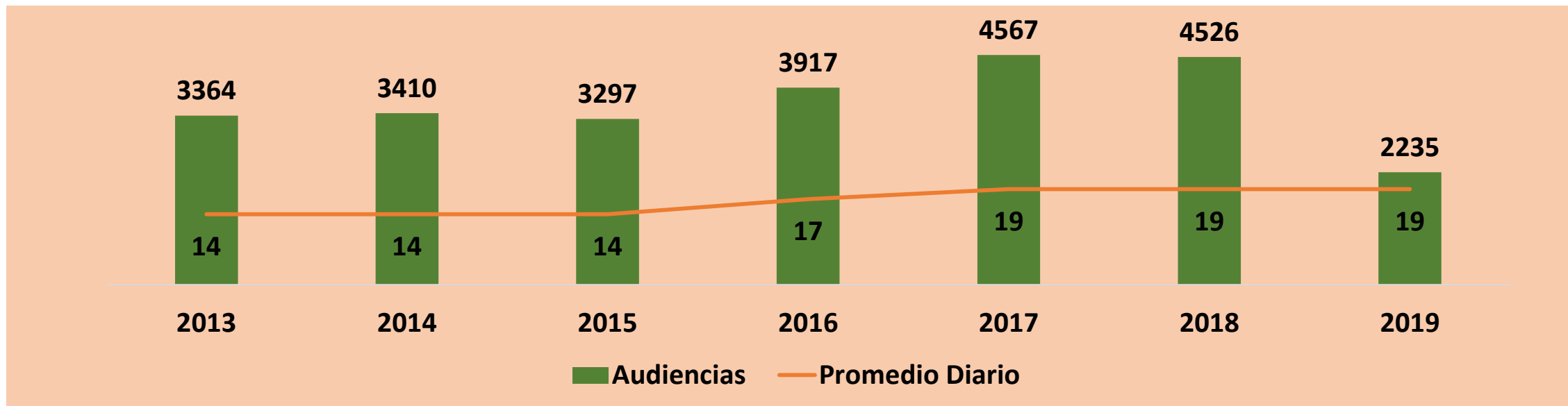




## Reparto de Solicitudes de Audiencias Para los Juzgados Penales Municipales con Función de Control de Garantías



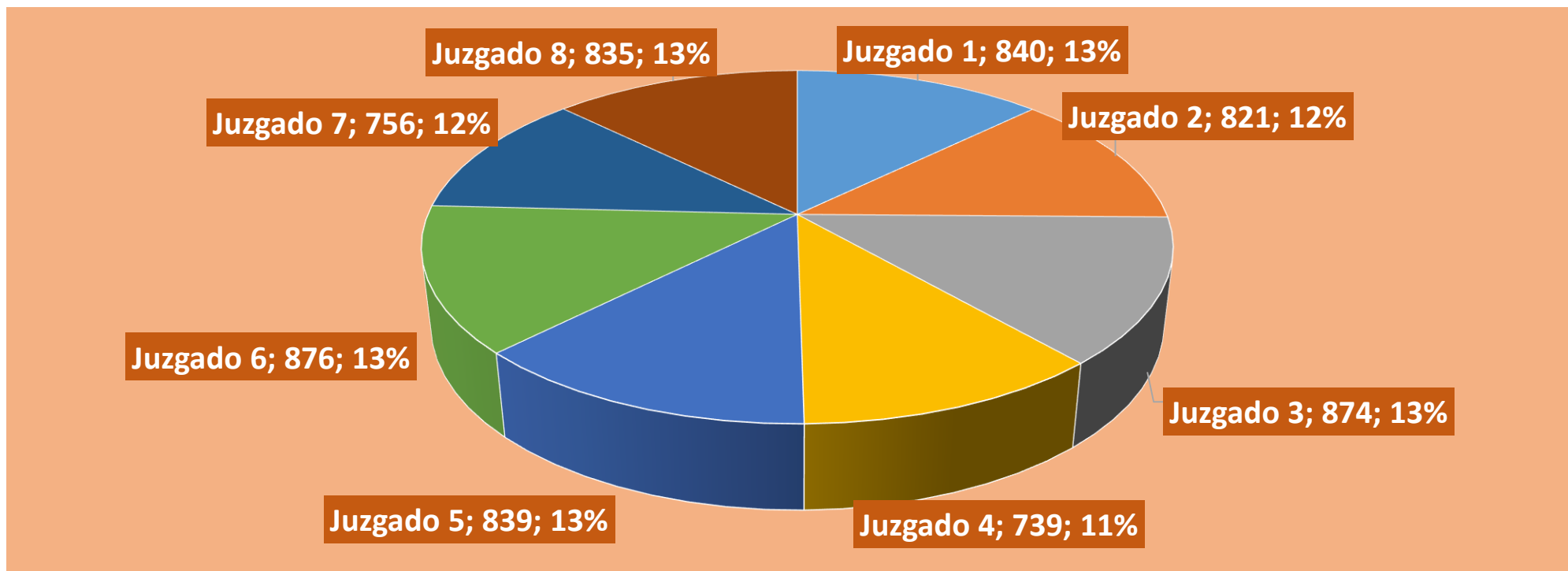
# Reparto de Solicitudes de Audiencias Para los Juzgados Penales Municipales con Función de Control de Garantías



Periodo	Audiencias	Variación x Año	Promedio Diario	Solicitudes	Variación x Año	Promedio Diario
2013	3364		14	4931		21
2014	3410	1,37%	14	5047	2,35%	21
2015	3297	-3,31%	14	4817	-4,56%	20
2016	3917	18,80%	17	5470	13,56%	23
2017	4567	16,59%	19	6481	18,48%	27
2018	4526	-0,90%	19	6580	1,53%	27
2019	2235	-1,24%	19	3310	0,61%	28



# Distribución de Solicitudes de Audiencias Juzgados Penales Municipales de Control de Garantías 2018

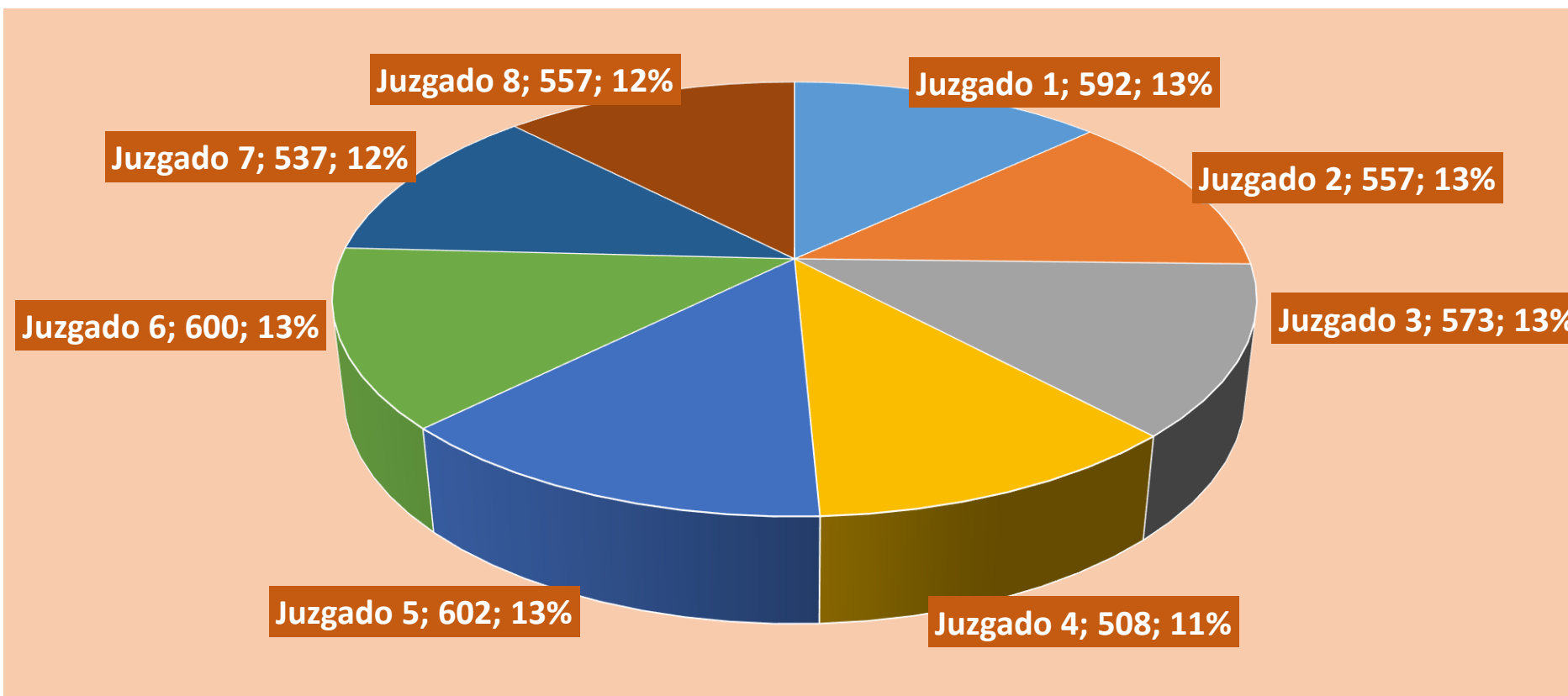


El reparto de solicitudes de audiencias de control de garantías ha estado equilibrado entre los 8 juzgados penales Municipales con Función de Control de Garantías, con una cantidad promedio de ochocientos veintidós (822) solicitudes de audiencias al año por juzgado y un promedio diario de cuatro (4) solicitudes diarias por cada despacho judicial.





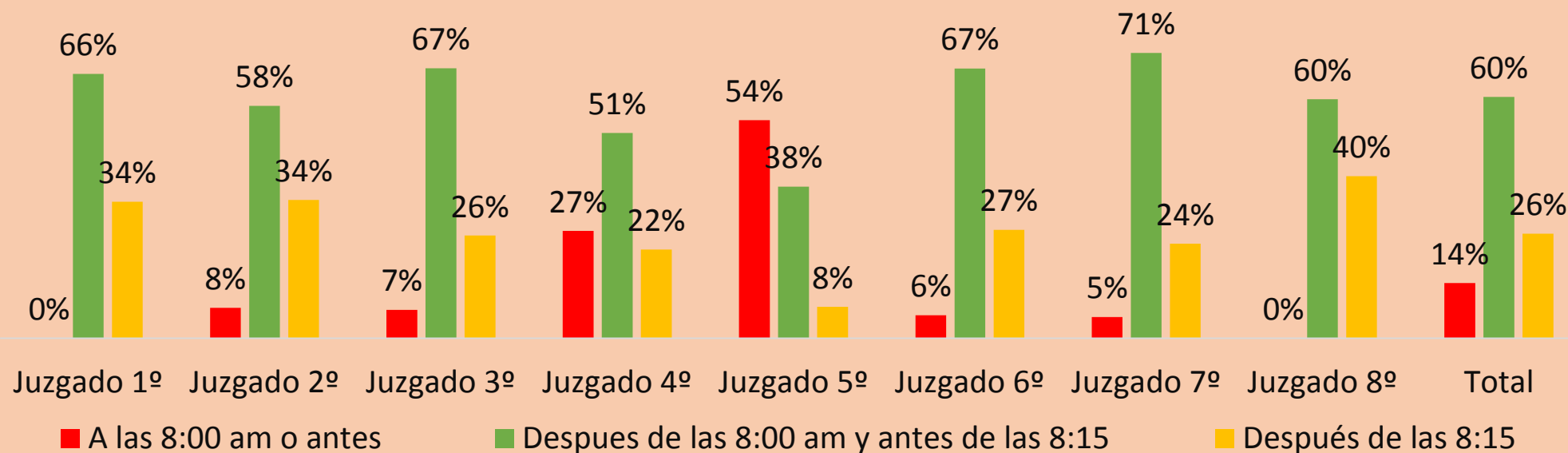
# Distribución de Audiencias Juzgados Penales Municipales de Control de Garantías 2018



El reparto de solicitudes de audiencias de control de garantías ha estado equilibrado entre los 8 juzgados penales Municipales con Función de Control de Garantías, con una cantidad promedio de 565 audiencias al año por juzgado y un promedio diario de dos (2) audiencias diarias por cada despacho judicial.



# Activaciones Juzgados Penales Municipales con Función de Control de Garantías año 2017



El grafico muestra que solo el 14% de las veces los Juzgados se activan a las 8:00 am o antes de esta hora, que el 60% de las veces realizan la activación del Juzgados entre las 8:00 am y las 8:15 am y que el 26% de las activaciones las realizan después de 8:15 am.

El Juzgado Cuarto y el Quinto con Función de Control de Garantías, son los despachos que mas activaciones realizan a las 8:00 am o antes de las 8:00 am.



## Activaciones Juzgados Penales Municipales con Función de Control de Garantías 2018



Despacho	Orden de Activación															
	1º	%	2º	%	3º	%	4º	%	5º	%	6º	%	7º	%	8º	%
Juzg. 1 Control de Garantías	13	11%	9	8%	11	9%	20	17%	19	18%	12	12%	9	11%	5	11%
Juzg. 2 Control de Garantías	15	13%	11	9%	17	15%	9	8%	15	14%	12	12%	13	16%	4	9%
Juzg. 3 Control de Garantías	11	9%	18	15%	14	12%	12	10%	13	12%	15	15%	10	12%	5	11%
Juzg. 4 Control de Garantías	15	13%	15	13%	14	12%	13	11%	6	6%	14	14%	10	12%	9	20%
Juzg. 5 Control de Garantías	18	15%	19	16%	20	17%	13	11%	13	12%	12	12%	9	11%	6	14%
Juzg. 6 Control de Garantías	16	13%	15	13%	10	9%	16	14%	9	9%	18	17%	11	14%	5	11%
Juzg. 7 Control de Garantías	23	19%	16	13%	14	12%	14	12%	12	11%	15	15%	6	7%	5	11%
Juzg. 8 Control de Garantías	8	7%	16	13%	16	14%	18	16%	18	17%	5	5%	13	16%	5	11%
<b>Total</b>	<b>119</b>		<b>119</b>		<b>116</b>		<b>115</b>		<b>105</b>		<b>103</b>		<b>81</b>		<b>44</b>	

Con base a los cambios efectuados en el protocolo de reparto y a los acuerdos que se establecieron con los Jueces Penales de Manizales, se logro corregir la situación que se presentaba en el año anterior, donde siempre el Juzgado 5 Penal Municipal de Control de Garantías era el primero en activarse y por tanto el que siempre realizaba la primer audiencia, situación que estaba en contra de el principio de aleatoriedad del reparto.

# Reparto de Procesos Penales para los Juzgados Penales de Manizales

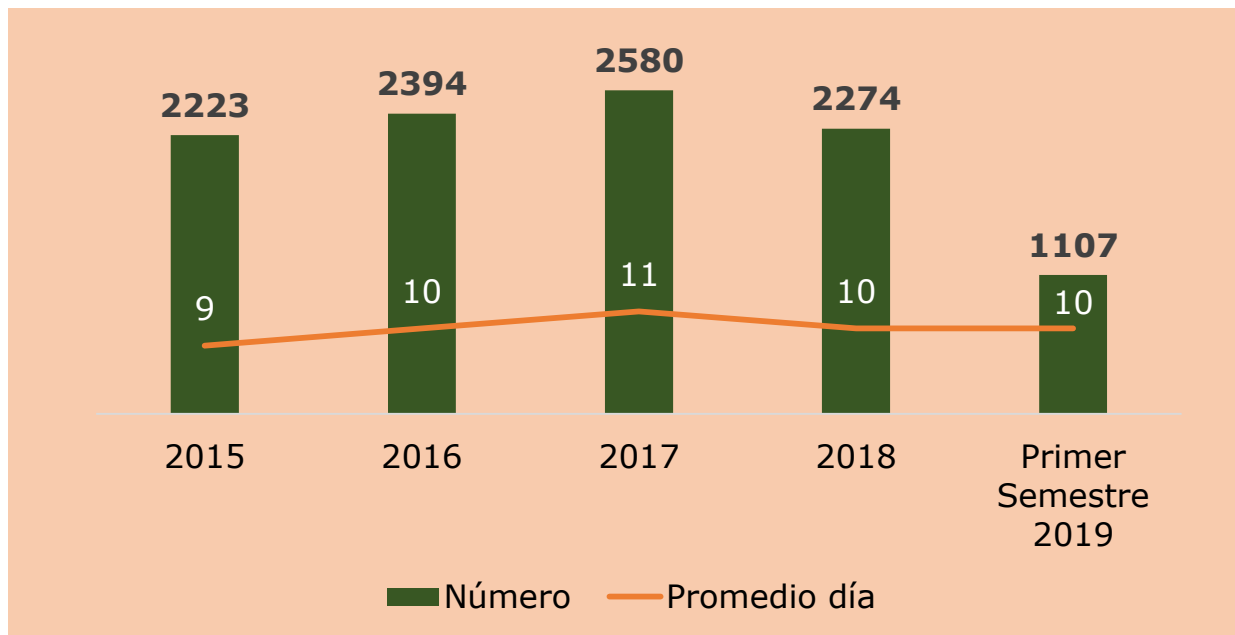


Rama Judicial  
Consejo Superior de la Judicatura  
República de Colombia





# Reparto de Procesos Penales Todos los Despachos Desde el año 2015 hasta 1er Semestre de 2019



## Reparto de Procesos Área Penal

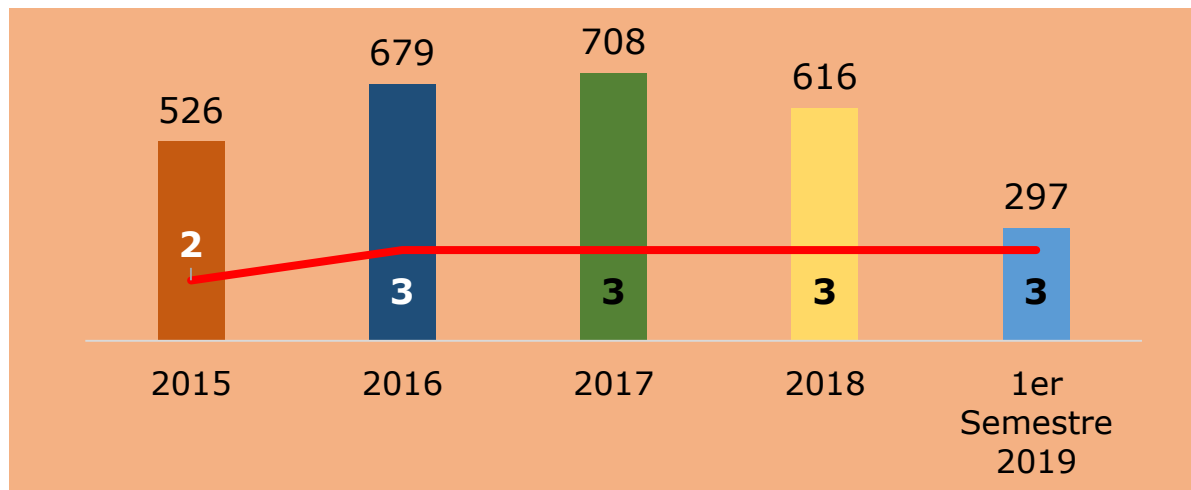
Procesos repartidos anualmente desde el año 2015 hasta el año 2019.

Promedio diario para cada año.

- Variación 2015 al 2016 = 8%
- Variación 2016 al 2017 = 8%
- Variación 2017 al 2018 = -12%
- Variación 2018 al 2019 = -3%

Categoría del Despacho	2015	2016	%^	2017	%^	2018	%^	2019	%^
Juzgados Penales Municipales de Conocimiento y Depuración	545	691	27%	746	8%	616	-17%	297	-4%
Juzgados Penales del Circuito	970	979	1%	1.169	19%	969	-17%	473	-2%
Juzgado Penal del Circuito Especializado	166	173	4%	222	28%	178	-20%	92	3%
Tribunales Sala Penal	542	551	2%	443	-18%	511	15%	245	-4%
<b>Total</b>	<b>2.223</b>	<b>2.394</b>	<b>8%</b>	<b>2.580</b>	<b>8%</b>	<b>2.274</b>	<b>-12%</b>	<b>1107</b>	<b>-3%</b>
<b>Promedio Diario</b>	<b>9</b>	<b>10</b>		<b>11</b>		<b>10</b>		<b>10</b>	

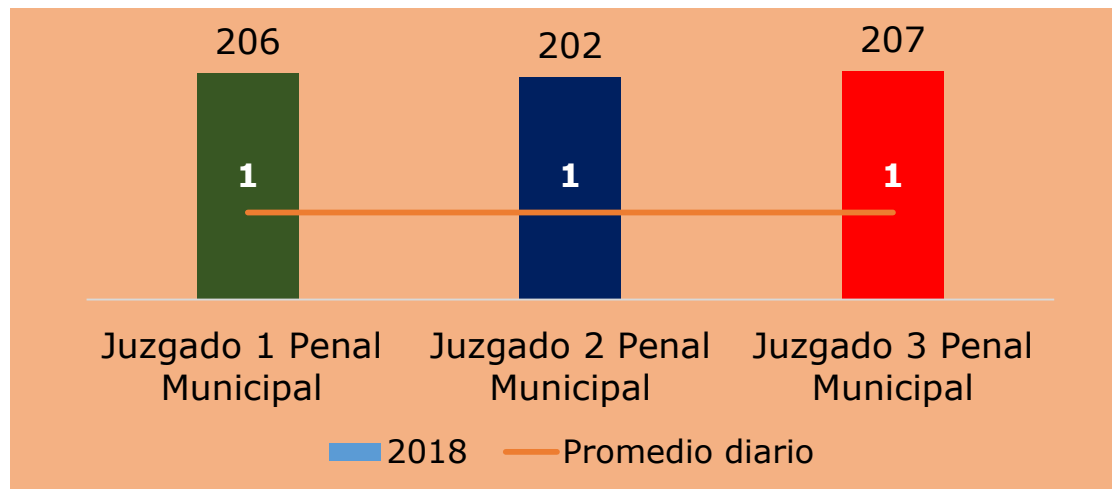
# Reparto de Procesos Juzgados Penales Municipales con Función de Conocimiento y Depuración 2015 – 2018 y Primer Semestre de 2019



El promedio diario de procesos que se reparten entre los Juzgados Penales Municipales con Función de Conocimiento de Manizales, es de tres (3) procesos diarios.

Despacho	2015	2016	2017	2018	2019
Juzgado 1 Penal Municipal con Función de Conocimiento	169	228	239	206	98
Juzgado 2 Penal Municipal con Función de Conocimiento	182	221	233	203	101
Juzgado 3 Penal Municipal con Función de Conocimiento	175	230	236	207	98
Retiro		5	20	4	4
Rechazo	19	7	17	7	3
<b>Total Procesos</b>	<b>526</b>	<b>679</b>	<b>708</b>	<b>616</b>	<b>297</b>
<b>Variación</b>		<b>27%</b>	<b>8%</b>	<b>-22%</b>	<b>-4%</b>
<b>Novedades de Reparto</b>	<b>19</b>	<b>12</b>	<b>37</b>	<b>11</b>	<b>7</b>
<b>Promedio diario</b>	<b>2</b>	<b>3</b>	<b>3</b>	<b>3</b>	<b>3</b>

# Reparto de Procesos Juzgados Penales Municipales con Función de Conocimiento y Depuración 2015 – 2018 y Primer Semestre de 2019



El Reparto de Procesos de los Juzgados Penales Municipales con Función de Conocimiento de Manizales durante el año 2018, se encuentra equilibrado por cada grupo de reparto y en el total general de procesos ingresados.

Descripción	Juzg. 1 Penal Mpal	Juzg. 2 Penal Mpal	Juzg. 3 Penal Mpal	Total por Grupo	%
Audiencia De Acusación Con Preso	13	13	14	40	6,50%
Audiencia De Acusación Sin Preso	18	20	18	56	9,11%
Allanamiento A La Imputación Con Preso	8	6	9	23	3,74%
Allanamiento A La Imputación Sin Preso	6	7	6	19	3,09%
Preclusión Con Preso				0	0,00%
Preclusión Sin Preso	14	13	16	43	6,99%
Preacuerdos Con Preso	1			1	0,16%
Preacuerdos Sin Preso				0	0,00%
Procedimiento Especial Abreviado Con Preso	34	34	35	103	16,75%
Procedimiento Especial Abreviado Sin Preso	112	109	109	330	53,66%
<b>Total por Despacho</b>	<b>206</b>	<b>202</b>	<b>207</b>	<b>615</b>	<b>100,00%</b>

# Índice de Evacuación de Procesos Juzgados Penales Municipales con Función de Conocimiento y Depuración

Año 2016	Inventario Inicial	Ingresos	Carga de Procesos	Total egresos	Inventario Final	Índice de Evacuación Periodo	Índice de Evacuación Acumulado
JUZGADO 1 PENAL CONOCIMIENTO	103	229	332	215	117	94%	65%
JUZGADO 2 PENAL CONOCIMIENTO	134	207	341	239	102	115%	70%
JUZGADO 3 PENAL CONOCIMIENTO	125	264	389	299	90	113%	77%
<b>Total</b>	<b>362</b>	<b>700</b>	<b>1062</b>	<b>753</b>	<b>309</b>	<b>108%</b>	<b>71%</b>

Año 2017	Inventario Inicial	Ingresos	Carga de Procesos	Total egresos	Inventario Final	Índice de Evacuación Periodo	Índice de Evacuación Acumulado
JUZGADO 1 PENAL CONOCIMIENTO	117	241	358	204	154	85%	57%
JUZGADO 2 PENAL CONOCIMIENTO	102	237	339	228	111	96%	67%
JUZGADO 3 PENAL CONOCIMIENTO	86	245	331	231	100	94%	70%
<b>Total</b>	<b>305</b>	<b>723</b>	<b>1028</b>	<b>663</b>	<b>365</b>	<b>92%</b>	<b>64%</b>

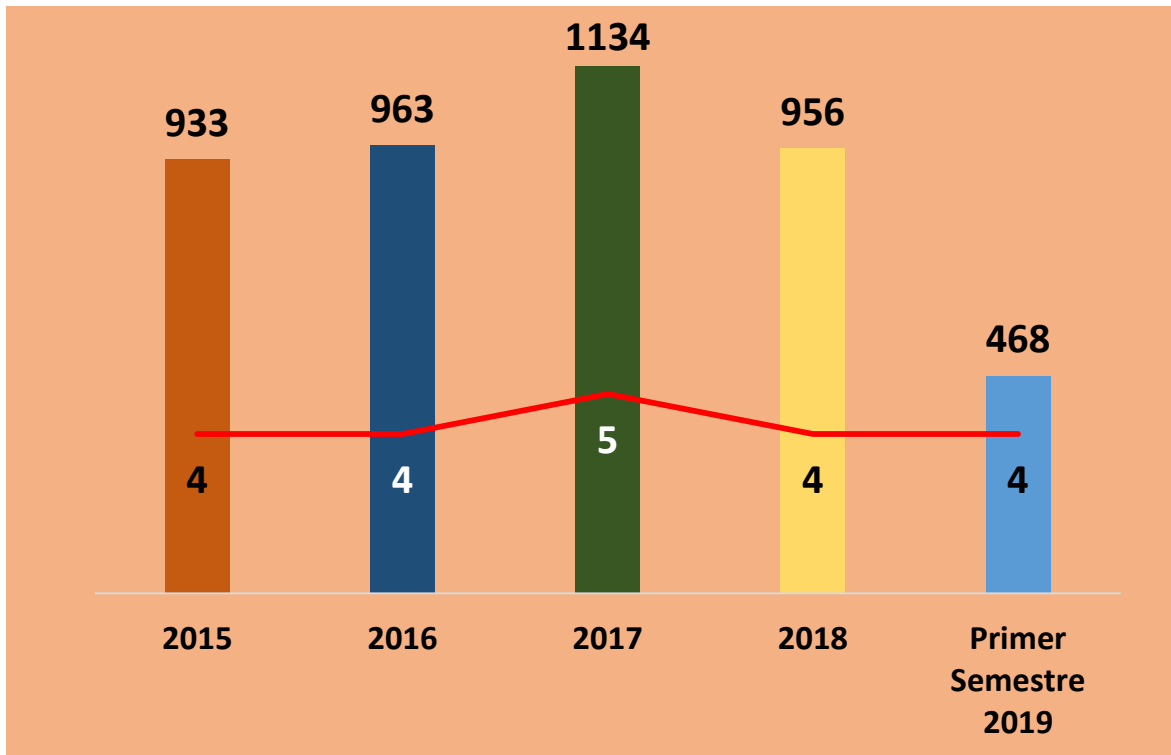
Año 2018	Inventario Inicial	Ingresos	Carga de Procesos	Total egresos	Inventario Final	Índice de Evacuación Periodo	Índice de Evacuación Acumulado
JUZGADO 1 PENAL CONOCIMIENTO	154	210	364	202	153	96%	55%
JUZGADO 2 PENAL CONOCIMIENTO	111	229	340	214	103	93%	63%
JUZGADO 3 PENAL CONOCIMIENTO	100	212	312	215	93	101%	69%
<b>Total</b>	<b>365</b>	<b>651</b>	<b>1016</b>	<b>631</b>	<b>349</b>	<b>97%</b>	<b>62%</b>



# Juzgados Penales del Circuito

## Reparto de Procesos

### 2015 – 2018 y Primer Semestre de 2019



Despacho	2015	2016	2017	2018	2019
Juzgado 1	133	51	160	141	66
Juzgado 2	132	154	163	137	66
Juzgado 3	130	156	166	135	70
Juzgado 4	133	154	157	138	68
Juzgado 5	139	148	160	133	63
Juzgado 6	138	142	162	135	66
Juzgado 7	128	158	166	137	69
Retiro			6	4	4
Rechazo	37	16	29	36	31
<b>Total Procesos</b>	<b>933</b>	<b>963</b>	<b>1134</b>	<b>956</b>	<b>468</b>
<b>Variación</b>		<b>3%</b>	<b>18%</b>	<b>-25%</b>	<b>-2%</b>
<b>Novedades de Reparto</b>	<b>37</b>	<b>16</b>	<b>35</b>	<b>40</b>	<b>35</b>
<b>Promedio diario</b>	<b>4</b>	<b>4</b>	<b>5</b>	<b>4</b>	<b>4</b>

El promedio diario de procesos que ingresaron por reparto a los siete Juzgados Penales del Circuito de Manizales durante los últimos 4 años ha estado entre 4 y 5.

El Reparto de Procesos en el año 2018 tuvo una variación negativa con respecto al año anterior del -25%, para el primer semestre del año 2019 este indicador tiende a decrecer en un -2%.

# Reparto de Procesos Juzgados Penales del Circuito 2018

Descripción	Juzg. 1 Penal Cto.	Juzg. 2 Penal Cto.	Juzg. 3 Penal Cto.	Juzg. 4 Penal Cto.	Juzg. 5 Penal Cto.	Juzg. 6 Penal Cto.	Juzg. 7 Penal Cto.	Total por Grupos	%
Acusación Con Preso Excepto Porte Ilegal De Armas	16	15	16	15	15	16	16	109	<b>11,40%</b>
Acusación Sin Preso, Excepto Porte Ilegal De Armas	37	38	38	37	37	37	37	261	<b>27,30%</b>
Allanamiento A La Imputación Con Preso	3	3	4	6	3	2	4	25	<b>2,62%</b>
Allanamiento A La Imputación Sin Preso	9	9	9	10	9	9	9	64	<b>6,69%</b>
Autos Con Preso	11	10	9	9	8	9	9	65	<b>6,80%</b>
Autos Sin Preso	10	10	9	10	10	10	9	68	<b>7,11%</b>
Acusación Con Preso Por Porte Ilegal De Armas	8	7	6	7	7	8	7	50	<b>5,23%</b>
Acusación Sin Preso, Porte Ilegal De Armas	9	9	8	9	9	10	8	62	<b>6,49%</b>
Preclusión Con Preso			1		1			2	<b>0,21%</b>
Preclusión Sin Preso	20	20	20	20	20	20	20	140	<b>14,64%</b>
Preacuerdos Con Preso	5	4	5	5	4	4	5	32	<b>3,35%</b>
Preacuerdos Sin Preso	2	2	2	2	3	1	2	14	<b>1,46%</b>
Asuntos Complejos	3	3	2	3	3	2	4	20	<b>2,09%</b>
Impedimento, Colisiones, Cambios Radicación, Acción Revisión	3	2	2	1		2	2	12	<b>1,26%</b>
Proceso Abreviado Sin Preso	5	5	4	4	4	5	5	32	<b>3,35%</b>
<b>Total</b>	<b>141</b>	<b>137</b>	<b>135</b>	<b>138</b>	<b>133</b>	<b>135</b>	<b>137</b>	<b>956</b>	<b>100 %</b>

El Reparto de Procesos de los Juzgados Penales del Circuito de Manizales, se encuentra equilibrado por cada grupo de reparto en un margen de 3 o menor de 3 y en el total general de procesos ingresados.

# Juzgados Penales de Circuito

## Índice de Evacuación de Procesos 2017 y 2018

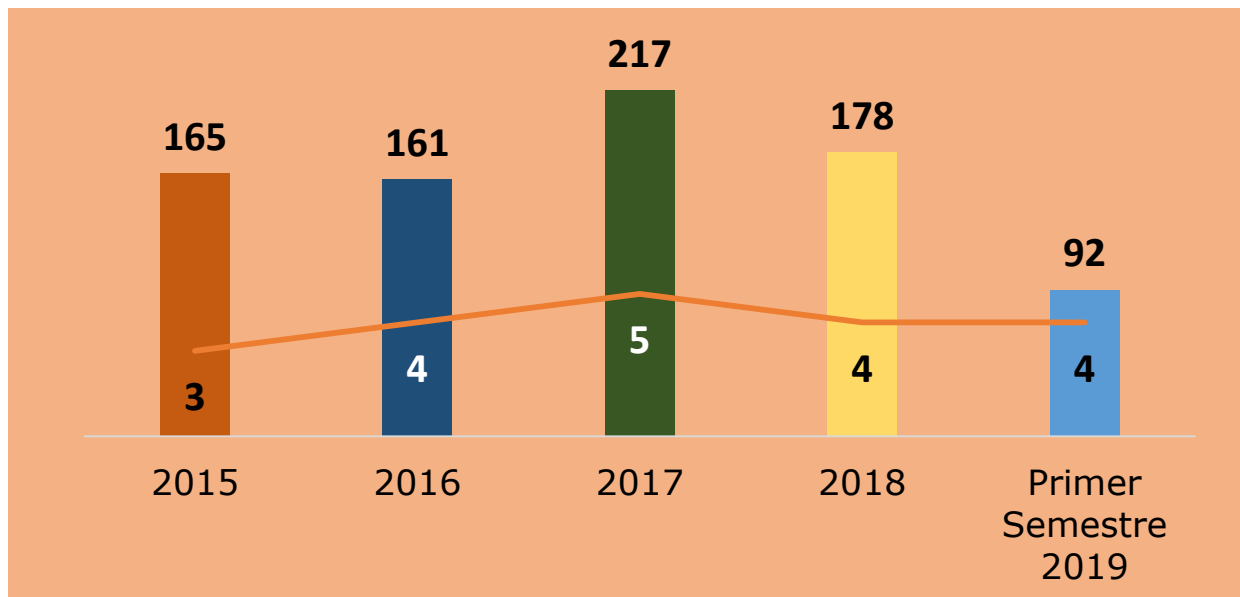
Año 2017 Despacho	Inventario Inicial	Ingresos	Carga de Procesos	Salida de Procesos	Inventario Final	Índice de Evacuación Periodo	Índice de Evacuación Acumulado
JUZGADO 1	82	155	237	126	111	81,29%	53,16%
JUZGADO 2	49	162	211	133	78	82,10%	63,03%
JUZGADO 3	47	178	225	156	69	87,64%	69,33%
JUZGADO 4	92	150	242	148	94	98,67%	61,16%
JUZGADO 5	53	191	244	178	66	93,19%	72,95%
JUZGADO 6	84	169	253	153	100	90,53%	60,47%
JUZGADO 7	61	182	243	184	59	101,10%	75,72%
<b>Total</b>	<b>468</b>	<b>1187</b>	<b>1655</b>	<b>1078</b>	<b>577</b>	<b>90,82%</b>	<b>65,14%</b>

Año 2018 Despacho	Inventario Inicial	Ingresos	Carga de Procesos	Egresos	Inventario Final	Índice de Evacuación Periodo	Índice de Evacuación Acumulado
JUZGADO 1	111	151	262	135	127	89,40%	51,53%
JUZGADO 2	80	181	261	184	77	101,66%	70,50%
JUZGADO 3	69	144	213	159	54	110,42%	74,65%
JUZGADO 4	93	194	287	203	84	104,64%	70,73%
JUZGADO 5	65	191	256	192	64	100,52%	75,00%
JUZGADO 6	100	144	244	159	85	110,42%	65,16%
JUZGADO 7	59	158	217	152	65	96,20%	70,05%
<b>Total</b>	<b>577</b>	<b>1163</b>	<b>1740</b>	<b>1184</b>	<b>556</b>	<b>101,81%</b>	<b>68,05%</b>



# Juzgado Penal del Circuito Especializado

## Reparto de Procesos



La cantidad de procesos de Ley 600 que ingresan al Juzgado Penal del Circuito Especializado para el año 2018, se redujo en un 52% con respecto al año 2017.

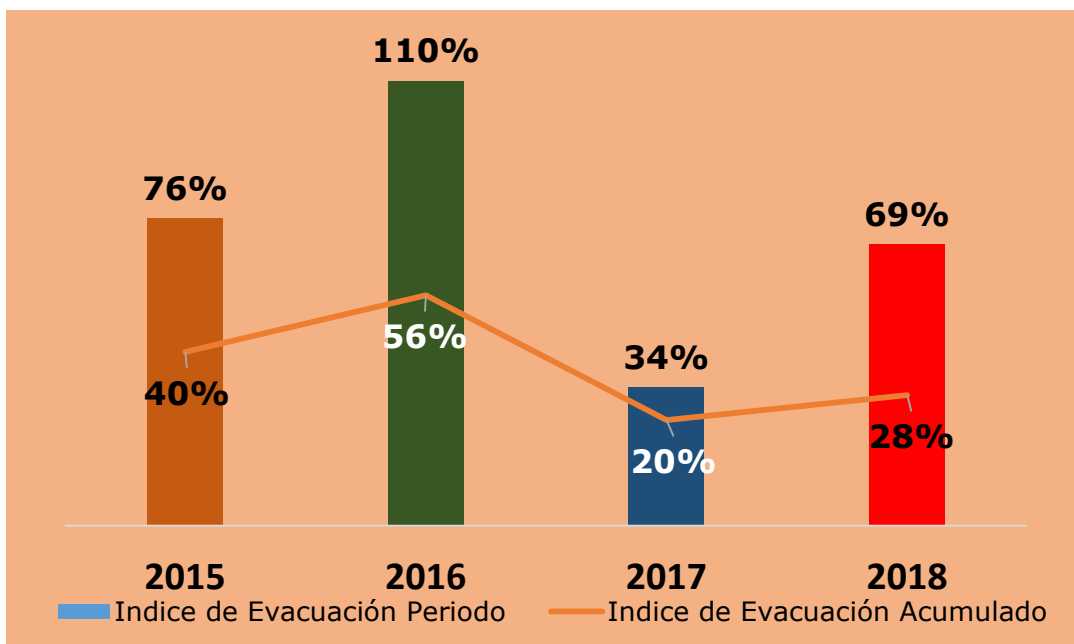
Para el primer semestre de 2019 no se han presentado para reparto procesos de Ley 600 y los Procesos por Ley 906 se incrementaron en un 36%, con respecto al año 2018.

Procesos	2015	2016	2017	2018	2019
Ley 906	83	77	127	135	92
Variación		-7%	65%	6%	36%
Ley 600	82	84	90	43	0
Variación		2%	7%	-52%	-100%
<b>Total Procesos</b>	<b>165</b>	<b>161</b>	<b>217</b>	<b>178</b>	<b>92</b>
<b>Variación</b>		-2%	35%	-18%	3%
Retiro				9	
Rechazo	1	12	4	9	3
<b>Novedades de Reparto</b>	<b>1</b>	<b>12</b>	<b>4</b>	<b>18</b>	<b>3</b>
<b>Promedio semanal</b>	<b>3</b>	<b>4</b>	<b>5</b>	<b>4</b>	<b>4</b>



# Juzgado Penal del Circuito Especializado

## Índice de Evacuación de Procesos



El número de egresos efectivo de procesos ha decreciendo en el último año, lo que ha afectado el resultado del índice de evacuación de procesos del Juzgados Penal del Circuito Especializado.

Durante el año 2016 el número de egresos fue superior al de los años 2015 y 2017, gracias a las medidas de descongestión que permitió el respaldo de un Juzgados Penal del Circuito Especializado de apoyo.

Juzgado 1 Penal Circuito Especializado 72  
Juzgado Trans. Penal Circuito Especia 92

Periodo	Inventario Inicial	Ingresos	Carga de Procesos	Egresos	Inventario Final	Índice de Evacuación Periodo	Índice de Evacuación Acumulado
2015	149	166	315	126	189	76%	40%
2016	164	173	337	190	147	110%	56%
2017	147	220	367	75	292	34%	20%
2018	292	193	485	134	351	69%	28%



# Reparto de Procesos despachos de la Sala Penal del Tribunal Superior de Manizales

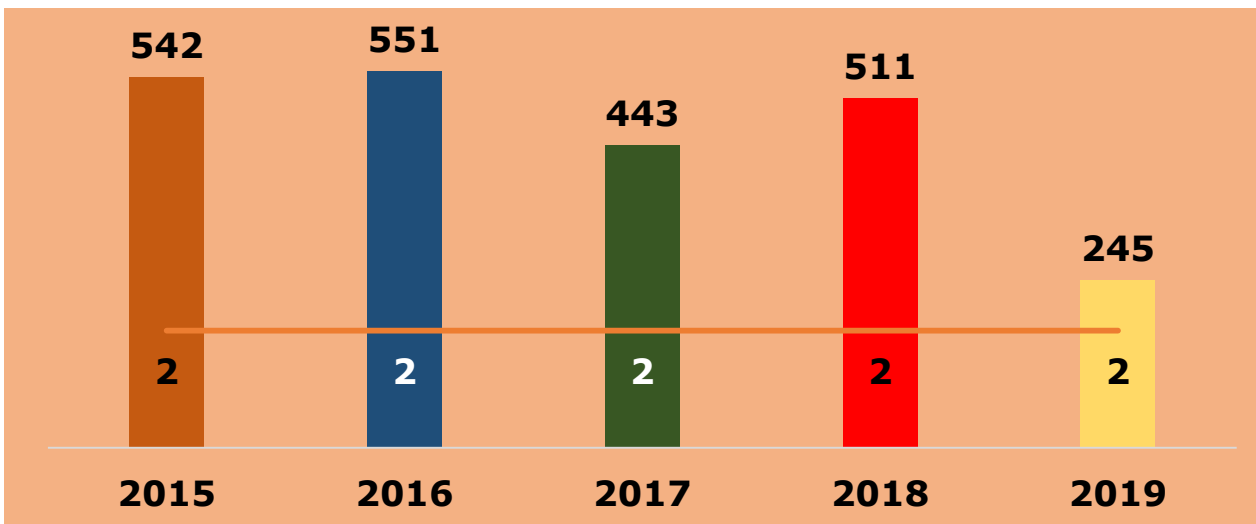


Descripción	Mag Cesar Augusto Castillo Taborda	Mag Gloria Ligia Castaño Duque	Mag Dennys Marina Garzón Orduña	Mag Antonio M Toro Ruiz	Total Por Grupos	%
Sentencias Anticipadas	15	15	14	15	59	11,52%
Sentencias Ordinarias	45	46	45	45	181	35,35%
Autos Interlocutorios	29	28	28	29	114	22,27%
Colisiones, Impedimentos Y Otros	11	10	9	9	39	7,62%
Preclusiones Sin Preso (Rebelión) Sala Penal	2	1	1	1	5	0,98%
Procesos Ordinar Con Sentencia Y Detenido	0	1	0	0	1	0,20%
Procesos Ordinar Con Sentencia Sin Detenido	1	1	1	1	4	0,78%
Procesos Con Senten Penales Cto Especializ	0	0	0	1	1	0,20%
Procesos En Apelación JEPM	21	21	21	20	83	16,21%
Acciones De Revisión	4	4	3	3	14	2,73%
Despachos Comisorios	1	1	0	0	2	0,39%
Recurso De Queja	0	2	1	0	3	0,59%
Escrito Acusación Sin Detenido	1	1	0	1	3	0,59%
Sentencia Procedi Especial Abrevi Con Preso	0	0	0	1	1	0,20%
Sentencia Procedi Especial Abrevi Sin Preso	1	0	0	1	2	0,39%
<b>Total</b>	<b>131</b>	<b>131</b>	<b>123</b>	<b>127</b>	<b>512</b>	<b>100,00%</b>

El Reparto de Procesos de los Despachos de la Sala Penal del Tribunal Superior de Manizales, se encuentra equilibrado por cada grupo de reparto en un margen de 3 o menor de 3.



# Reparto de Procesos despachos de la Sala Penal del Tribunal Superior de Manizales



El número de procesos que le correspondieron por reparto a los despachos de los cuatro (4) Magistrados de la Sala Penal del Tribunal Superior de Manizales, se incremento en el año 2018 con respecto al 2017 en un 15,35%.

Para el primer semestre del año 2019 el número de procesos presenta una reducción del total del 4%.

Despacho	2015	2016	2017	2018	1er Semestre 2019
Mag. Cesar Augusto Castillo T.	139	134	115	131	59
Mag. Gloria Ligia Castaño D.	135	140	123	131	61
Mag. Dennys Marina Garzón O.	138	134	120	122	63
Mag. Antonio M Toro Ruiz	130	143	85	127	62
Retiro	0	0	0	2	2
Rechazo	3	6	12	7	2
<b>Total</b>	<b>542</b>	<b>551</b>	<b>443</b>	<b>511</b>	<b>245</b>
Novedades de Reparto	3	6	12	9	0
<b>Variación</b>		<b>1,66%</b>	<b>-19,60%</b>	<b>15,35%</b>	<b>-4,11%</b>
<b>Promedio diario</b>	<b>2</b>	<b>2</b>	<b>2</b>	<b>2</b>	<b>2</b>

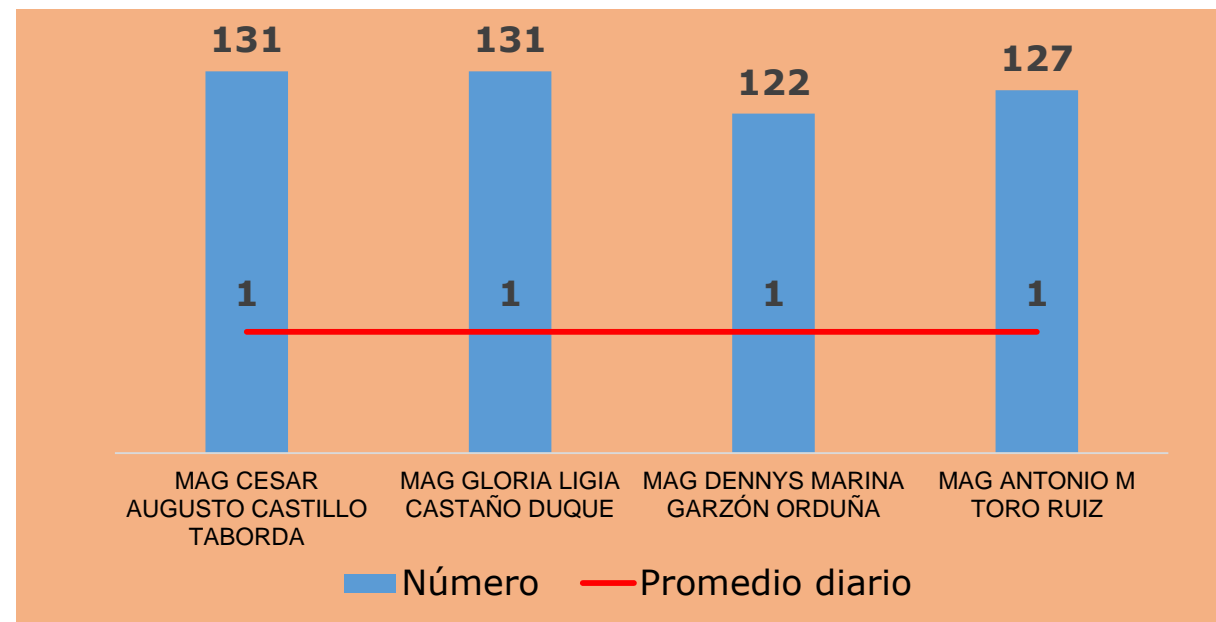


# Sala Penal del Tribunal Superior de Manizales

## Reparto de Procesos Penales



SALA PENAL	Número	Promedio diario
MAG CESAR AUGUSTO CASTILLO TABORDA	131	1
MAG GLORIA LIGIA CASTAÑO DUQUE	131	1
MAG DENNYS MARINA GARZÓN ORDUÑA	122	1
MAG ANTONIO M TORO RUIZ	127	1
NOVEDADES DE REPARTO	9	
<b><u>TOTAL ESPECIALIDAD</u></b>	<b>520</b>	



El Reparto de Procesos para los Despachos de la Sala Penal del Tribunal Superior de Manizales, se encuentra equilibrado por cada grupo de reparto y en el total general de procesos ingresados.





# Índice de Evacuación de Procesos Sala Penal del Tribunal Superior de Manizales



Periodo 2018	Inventario Inicial	Ingresos	Carga de Procesos	Egresos	Inventario Final	Índice de Evacuación Periodo	Índice de Evacuación Acumulado
<b>Despacho Judicial</b>							
Mag Dennys Marina Garzón	51	119	170	126	44	106%	74%
Mag Gloria Ligia Castaño D.	37	126	163	121	42	96%	74%
Mag Antonio M Toro Ruiz	133	83	216	128	88	154%	59%
Mag Cesar Augusto Castillo	24	119	143	74	69	62%	52%
<b>Total</b>	<b>245</b>	<b>447</b>	<b>692</b>	<b>449</b>	<b>243</b>	<b>100%</b>	<b>65%</b>

Periodo 2019	Inventario inicial	Ingresos	Carga de Procesos	Egresos	Inventario final con trámite	Índice de Evacuación Periodo	Índice de Evacuación Acumulado
<b>Despacho Judicial</b>							
Mag Dennys Marina Garzón	44	127	171	116	55	91%	68%
Mag Gloria Ligia Castaño D.	42	131	173	134	39	102%	77%
Mag Antonio M Toro Ruiz	88	138	226	118	108	86%	52%
Mag Cesar Augusto Castillo	69	143	212	138	74	97%	65%
<b>Total</b>	<b>243</b>	<b>539</b>	<b>782</b>	<b>506</b>	<b>276</b>	<b>94%</b>	<b>65%</b>



# REPARTO DE ACCIONES CONSTITUCIONALES DE TUTELA





# Reparto de Acciones Constitucionales Tutelas Años 2016 - 2018



## Tutelas 1a Instancia

Despachos	2016	2017	Variación	2018	Variación	2019	Variación
Juzgados Penales Municipales	2.983	3.262	9%	2.376	-27%	1116	-6%
Juzgados Penales del Circuito	758	860	13%	942	10%	499	6%
Despachos Sala Penal	140	208	49%	182	-13%	46	-49%
<b>Total 1a Instancia</b>	<b>3.881</b>	<b>4.330</b>	<b>12%</b>	<b>3.500</b>	<b>-19%</b>	<b>1.661</b>	<b>-5%</b>

## Tutelas 2a Instancia

Despachos	2016	2017	Variación	2018	Variación	2019	Variación
Juzgados Penales del Circuito	678	820	21%	636	-22%	343	8%
Despachos Sala Penal	504	577	14%	639	11%	170	-47%
<b>Total 2a Instancia</b>	<b>1182</b>	<b>1397</b>	<b>18%</b>	<b>1275</b>	<b>-9%</b>	<b>513</b>	<b>-20%</b>

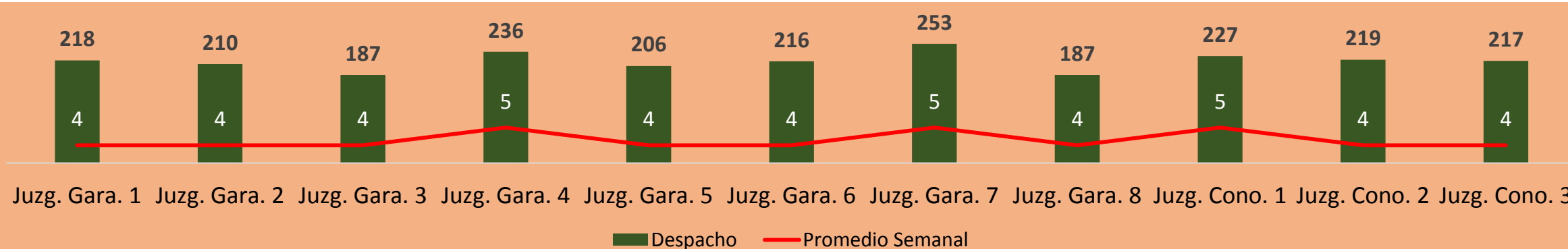
## Incidentes de Desacato

Despachos	2016	2017	Variación	2018	Variación	2019	Variación
Juzgados Penales Municipales	911	1209	33%	1130	-7%		-100%
Juzgados Penales del Circuito	229	245	7%	236	-4%	112	-5%
Despachos Sala Penal	221	238	8%	218	-8%	36	-67%
<b>Total Incidentes</b>	<b>1361</b>	<b>1692</b>	<b>24%</b>	<b>1584</b>	<b>-6%</b>	<b>148</b>	<b>-81%</b>



# Juzgados Penales Municipales

## Reparto de Acciones Constitucionales Tutelas



Despacho	Primera Instancia						Incidentes Desacato					
	2017	Promedio Semanal	2018	Promedio Semanal	Primer Semestre 2019	Promedio Semanal	2017	Promedio Semanal	2018	Promedio Semanal	Primer Semestre 2019	Promedio Semanal
Juzg. Garantías 1	291	6	218	4	116	5	104	2	104	1	32	1
Juzg. Garantías 2	302	6	210	4	98	4	109	2	109	1	46	1
Juzg. Garantías 3	319	7	187	4	116	5	162	3	162	3	61	1
Juzg. Garantías 4	292	6	236	5	75	3	126	3	126	2	63	1
Juzg. Garantías 5	304	6	206	4	96	4	84	2	80	2	47	1
Juzg. Garantías 6	293	6	216	4	116	5	105	2	104	2	56	1
Juzg. Garantías 7	293	6	253	5	97	4	115	2	115	2	42	1
Juzg. Garantías 8	317	7	187	4	116	5	124	3	111	2	53	1
Juzg. Penal Mpal 1	318	7	227	5	95	4	100	2	81	1	26	1
Juzg. Penal Mpal 2	318	7	219	4	95	4	41	1	43	1	34	1
Juzg. Penal Mpal 3	318	7	217	4	96	4	139	3	95	3	54	1
<b>Total</b>	<b>3365</b>	<b>71</b>	<b>2376</b>	<b>47</b>	<b>1116</b>	<b>46</b>	<b>1209</b>	<b>25</b>	<b>1130</b>	<b>20</b>	<b>294</b>	<b>11</b>



# Juzgados Penales del Circuito

## Reparto de Acciones Constitucionales Tutelas



Despacho	Primera Instancia						Segunda Instancia						Incidentes de desacato					
	2017	Prome dio Seman al	2018	Prome dio Seman al	2019	Prome dio Seman al	2017	Prome dio Seman al	2018	Prome dio Seman al	2019	Prome dio Seman al	2017	Prome dio Seman al	2018	Prome dio Seman al	2019	Prome dio Seman al
Juzg. Penal Circuito 1	106	2	118	2	67	3	114	2	91	2	52	2	34	1	34	1	16	1
Juzg. Penal Circuito 2	106	2	117	2	67	3	118	2	92	2	52	2	34	1	34	1	18	1
Juzg. Penal Circuito 3	120	3	119	2	66	3	127	3	84	2	55	2	41	1	31	1	17	1
Juzg. Penal Circuito 4	106	2	118	2	66	3	115	2	92	2	52	2	34	1	34	1	18	1
Juzg. Penal Circuito 5	106	2	120	3	67	3	117	2	93	2	53	2	35	1	35	1	17	1
Juzg. Penal Circuito 6	106	2	120	3	66	3	116	2	92	2	52	2	34	1	35	1	18	1
Juzg. Penal Circuito 7	119	2	123	3	67	3	127	3	92	2	57	2	40	1	33	1	17	1
Juzg. Circuito Especial	114	2	107	2	67	3												
<b>Total</b>	<b>883</b>	<b>17</b>	<b>942</b>	<b>19</b>	<b>533</b>	<b>24</b>	<b>834</b>	<b>16</b>	<b>347</b>	<b>14</b>	<b>373</b>	<b>14</b>	<b>252</b>	<b>7</b>	<b>144</b>	<b>7</b>	<b>121</b>	<b>7</b>



# Despachos Sala Penal Tribunal Superior de Manizales

## Reparto de Acciones Constitucionales Tutelas



Tutelas 1 Instancia	2015	2016	2017	2018	Primer Semestre 2019
MAG CESAR AUGUSTO CASTILLO TABORDA	39	36	56	46	13
MAG GLORIA LIGIA CASTAÑO DUQUE	41	31	59	47	12
MAG ANTONIO MARIA TORO RUIZ	40	35	35	43	12
MAG. DENNYS MARINA GARZON ORDUÑA	39	38	58	46	9
<b>TOTAL REPARTOS EN LA ESPECIALIDAD</b>	<b>159</b>	<b>140</b>	<b>208</b>	<b>182</b>	<b>46</b>
<b>Variación</b>		<b>-12%</b>	<b>49%</b>	<b>-13%</b>	<b>-49%</b>

Tutelas 2 Instancia	2015	2016	2017	2018	Primer Semestre 2019
MAG CESAR AUGUSTO CASTILLO TABORDA	150	116	151	160	42
MAG GLORIA LIGIA CASTAÑO DUQUE	150	128	160	160	42
MAG ANTONIO MARIA TORO RUIZ	150	130	107	159	44
MAG. DENNYS MARINA GARZON ORDUÑA	150	130	159	160	42
<b>TOTAL REPARTOS EN LA ESPECIALIDAD</b>	<b>600</b>	<b>504</b>	<b>577</b>	<b>639</b>	<b>170</b>

Incidentes de Desacato	2015	2016	2017	2018	Primer Semestre 2019
MAG CESAR AUGUSTO CASTILLO TABORDA	64	54	65	56	10
MAG GLORIA LIGIA CASTAÑO DUQUE	68	56	70	56	11
MAG ANTONIO MARIA TORO RUIZ	68	55	33	53	7
MAG. DENNYS MARINA GARZON ORDUÑA	68	56	70	53	8
<b>TOTAL REPARTOS EN LA ESPECIALIDAD</b>	<b>268</b>	<b>221</b>	<b>238</b>	<b>218</b>	<b>36</b>



# Reparto de Acciones Constitucionales Habeas Corpus





# Reparto de Acciones Constitucionales Hábeas Corpus



Hábeas Corpus Tribunal					
Detalle	2015	2016	2017	2018	1 Seme. 2019
Habeas Corpus 1 Instancia	16	4	14	6	19
Habeas Corpus 2 Instancia	10	6	10	17	7
<b>Variación</b>		<b>-75%</b>	<b>250%</b>	<b>-57%</b>	<b>533%</b>
Hábeas Corpus Juzgado Categoría Circuito					
Detalle	2015	2016	2017	2018	1 Seme. 2019
Habeas Corpus Juzg. Cto 1 Instancia	14	7	5	10	3
Habeas Corpus Juzg. Cto 2 Instancia	3	4	4	3	1
<b>Variación</b>		<b>-50%</b>	<b>-29%</b>	<b>100%</b>	<b>-40%</b>
Hábeas Corpus Juzgados Municipales					
Detalle	2015	2016	2017	2018	1 Seme. 2019
Habeas Corpus Municipal	5	4	11	4	1
<b>Variación</b>		<b>-20%</b>	<b>175%</b>	<b>-64%</b>	<b>-50%</b>
Hábeas Corpus Todos los Despachos					
Detalle	2015	2016	2017	2018	1 Seme. 2019
Habeas Corpus Todos los Despachos	13	8	13	27	18
<b>Variación</b>		<b>-38%</b>	<b>63%</b>	<b>108%</b>	<b>33%</b>
Total Acciones Constitucionales de Hábeas Corpus					
Detalle	2015	2016	2017	2018	1 Seme. 2019
Habeas Corpus 1 Instancia	48	23	43	47	41
Habeas Corpus 2 Instancia	13	10	14	20	8
<b>Total Habeas Corpus</b>	<b>61</b>	<b>33</b>	<b>57</b>	<b>67</b>	<b>49</b>
<b>Promedio Semanal</b>	<b>1</b>	<b>1</b>	<b>1</b>	<b>1</b>	<b>2</b>
<b>Variación</b>		<b>-52%</b>	<b>87%</b>	<b>9%</b>	<b>74%</b>





# Envío de Procesos a los Juzgados de Ejecución de Penas y Medidas de Seguridad



# Envío de Procesos a los Juzgados de Ejecución de Penas y Medidas de Seguridad

Despacho Judicial	2016	2017	2018	1 Sem. 2019
Juzgado 1º Penal Circuito	28	48	85	35
Juzgado 2º Penal Circuito	55	46	96	26
Juzgado 3º Penal Circuito	57	33	93	31
Juzgado 4º Penal Circuito	55	45	92	18
Juzgado 5º Penal Circuito	0	12	27	16
Juzgado 7º Penal Circuito	27	61	68	33
Juzgado Especializado	71	53	72	64
Juzgado 1º Penal Mpal	59	88	81	34
Juzgado 2º Penal Mpal	0	0	46	43
Juzgado 3º Penal Mpal	0	14	88	44
<b>Total</b>	<b>352</b>	<b>400</b>	<b>748</b>	<b>344</b>
<b>Promedio Diario</b>	<b>2</b>	<b>2</b>	<b>3</b>	<b>3</b>

La cantidad de procesos a los que se les hizo el trámite de envío a los Juzgados de Ejecución y Penas y Medidas de Seguridad Permanece Constante, es decir, el grupo de servidores judiciales responsable de este servicio realiza el trámite de 3 procesos diariamente.



# Área de Organización de Archivo





Año Despacho	2016		2017		2018		1 Semestre 2019	
	Cajas	Procesos	Cajas	Procesos	Cajas	Procesos	Cajas	Procesos
Despachos Sala Penal					142	1202	158	1410
Juzg. 1 Penal Circuito	74	1261	33	298	55	412		
Juzg. 2 Penal Circuito	51	640	70	769				
Juzg. 3 Penal Circuito	32	513	67	559				
Juzg. 4 Penal Circuito	76	815	37	226	8	133		
Juzg. 5 Penal Circuito								
Juzg. 6 Penal Circuito								
Juzg. 7 Penal Circuito	173	1059						
Juzg. Penal Cto. Espec.	39	707					96	727
<b>Total</b>	<b>445</b>	<b>4995</b>	<b>207</b>	<b>1852</b>	<b>205</b>	<b>1747</b>	<b>254</b>	<b>2137</b>

Durante el segundo semestre del año 2018 y el primer semestre de 2019 se dispuso un servidor judicial del Centro de Servicios Judiciales, para la organización del archivo de los 4 Despachos de la Sala Penal del Tribunal Superior de Manizales.



# Archivo Tecnológico





Sala de Audiencia ç	2015		2016		2017		2018		1 Semestre 2019	
	Cantidad CD/DVD	Cantidad de Audiencias	Cantidad CD/DVD	Cantidad de Audiencias	Cantidad CD/DVD	Cantidad de Audiencias	Cantidad CD/DVD	Cantidad de Audiencias	Cantidad CD/DVD	Cantidad de Audiencias
Sala de Audiencia Nro. 1	119	1172	135	1301	38	656	23	498	24	432
Sala de Audiencia Nro. 2	141	1809	137	1479	47	950	15	785	23	256
Sala de Audiencia Nro. 3	21	688	25	839	28	908	34	697	19	501
Sala de Audiencia Nro. 4	86	1114	105	1557	58	1123	20	981	13	390
Sala de Audiencia Nro. 5	23	859	32	1178	44	1359	44	1174	9	316
Sala de Audiencia Nro. 6	24	848	28	1041	28	680	32	822	8	393
Sala de Audiencia Nro. 7	0	0			9	314	9	287	7	271
Sala de Audiencia Nro. 8	48	656	75	975	75	870	50	524	4	141
Sala de Audiencia Nro. 9	0	0			9	234	12	351	4	263
Sala de Audiencia Nro. 10	14	481	19	672	26	934	22	691	1	35
<b>Total Registros</b>	<b>476</b>	<b>7627</b>	<b>556</b>	<b>9042</b>	<b>362</b>	<b>8028</b>	<b>261</b>	<b>6810</b>	<b>112</b>	<b>2998</b>
<b>Promedio Diario</b>		<b>16</b>		<b>16</b>		<b>22</b>		<b>26</b>		<b>27</b>



## Solicitud de Registros de Grabación de Audiencias

Año	2017	2018	1er Semestre 2019
<b>Número de Copias</b>	205	279	168
<b>Promedio Diario</b>	1	2	2

Durante el año 2018 y el primer semestre de 2019 el promedio diario de registros de grabación de audiencias solicitados por los usuarios de los servicios de administración de justicia, se ha sostenido en 2 diarios.

# Administración de Salas de Audiencias







Descripción	2017	2018	1er Semestre 2019
Mantenimiento Correctivo	89	95	42
Mantenimiento Preventivo	2	2	1

Durante el año 2018 se realizaron 95 solicitudes de asistencia a la mesa de ayuda para revisión de equipos de las salas de audiencia de la sede de San José.

Se están realizando dos (2) solicitudes al año para el mantenimiento preventivo, de las 10 Salas de Audiencias de la Sede de San José.



# Área de Comunicaciones Recepción de Correspondencia





# Área de Comunicaciones y Notificaciones

## Recepción De Correspondencia



Correspondencia Recibida	2017		2018		1 Semestre 2019	
	Cantidad	Promedio Diario	Cantidad	Promedio Diario	Cantidad	Promedio Diario
Juzgados de Garantías	12404	52	11062	45	7865	64
Juzgados de Conocimiento Mpal	9482	40	8395	34	5294	43
Juzgados de Circuito	13236	55	12642	52	7407	61
Fiscalía General de la Nación	7465	31	6800	28	3342	27
Centro de Servicios Judiciales	497	2	21	0	10	0
Despachos de otros Municipios	990	4	908	4	520	4
Otros (Usuarios Externos)	706	3	691	3	427	4
<b>TOTAL</b>	<b>44780</b>	<b>187</b>	<b>40519</b>	<b>166</b>	<b>24865</b>	<b>204</b>
Variación	1%		-3%		23%	

<b>Recepción Sede San Jose</b>	<b>29231</b>	<b>65%</b>	<b>21693</b>	<b>54%</b>	<b>14413</b>	<b>58%</b>
<b>Centro de Acopio Palacio de Justicia</b>	<b>15549</b>	<b>35%</b>	<b>18826</b>	<b>46%</b>	<b>10452</b>	<b>42%</b>

Durante el año 2018 fueron recepcionados **40.519** documentos en el Centro de Servicios Judiciales procedentes de los Juzgados Penales y otras entidades oficiales como la Fiscalía, entre otros.

Esta labor tuvo una variación negativa del -10% durante el año 2018 con respecto al año anterior y para el primer semestre de 2019 una variación positiva del 23%.



# Área de Comunicaciones Grupo de Ciudaduría



# Área de Comunicaciones - Grupo Ciudaduría

## Notificaciones Realizadas por los Servidores con el Cargo de Citador del Centro de Servicios Judiciales



### Notificación Personal

#### Labor realizada por 10 empleados con Cargo de Citador

Año 2016	Año 2017	Año 2018	1er Semestre 2019
Total 62861 Notificaciones Promedio Diario por Citador 25	Total 64869 Notificaciones Promedio Diario por Citador 26	Total 82.521 Notificaciones Promedio Diario por Citador 33	Total 39.420 Notificaciones Promedio Diario por Citador 32



### Notificación por Correo Electrónico

Año 2016	Año 2017	Año 2018	1er Semestre 2019
Total 11005 Notificaciones Promedio Diario por Citador 23	Total 16898 Notificaciones Promedio Diario por Citador 35	Total 26511 Notificaciones Promedio Diario por Citador 109	Total 15132 Notificaciones Promedio Diario por Citador 124



## Área de Comunicaciones - Grupo Ciudaduría

### Información Detallada de las Notificaciones Realizadas



Citaciones y Notificaciones	2016	Promedio diario	2017	Promedio diario	2018	Promedio diario	1er Semestre 2019	Promedio diario
Planillas Juzgados Conocimiento	25580	104	32085	117	38906	159	20496	168
Autos y Oficios Juzgados Penales de Conocimiento	4054	17	4621	19	7858	32	5016	41
Citaciones Audiencias Garantías	6251	26	6606	27	5058	21	2660	22
Notificación Exhortos	732	3	668	3	528	2	265	2
Notificación Tutelas Personal	21100	86	19677	80	25639	105	8143	67
Notificaciones Carcel	5144	21	4567	19	4532	19	2840	23
<b>Total Notificación Personal</b>	<b>62861</b>	<b>257</b>	<b>68224</b>	<b>265</b>	<b>82521</b>	<b>338</b>	<b>39420</b>	<b>323</b>
<b>Variación</b>			<b>3%</b>		<b>21%</b>		<b>-4%</b>	

Citaciones y Notificaciones	2016	Promedio diario	2017	Promedio diario	2018	Promedio diario	1er Semestre 2019	Promedio diario
Citaciones Garantías Via Electronica	2815	11	3150	13	11889	49	5985	49
Notificación Tutelas Via Electronica	8190	33	13748	56	14622	60	9147	75
<b>Total Notificación Electronica</b>	<b>11005</b>	<b>45</b>	<b>16898</b>	<b>69</b>	<b>26511</b>	<b>109</b>	<b>15132</b>	<b>124</b>
<b>Variación</b>			<b>54%</b>		<b>57%</b>		<b>14%</b>	



# Área de Comunicaciones

## Tiempos para la Notificación de Planillas de Programación de Audiencias



### PROGRAMACION DE AUDIENCIAS JUZGADOS PENALES DE MANIZALES

Despacho Judicial	Planillas	1 Semana	%	2 Semanas	%	Mas de 2 Semanas	%
			Complejidad		Complejidad		Complejidad
Juzg. 1 Penal Municipal	822	196	24%	89	11%	537	65%
Juzg. 2 Penal Municipal	859	100	12%	99	12%	660	77%
Juzg. 3 Penal Municipal	825	40	5%	32	4%	753	91%
Juzg. 1 Penal del Circuito	642	101	16%	192	30%	349	54%
Juzg. 2 Penal del Circuito	339	44	13%	61	18%	234	69%
Juzg. 3 Penal del Circuito	785	120	15%	226	29%	439	56%
Juzg. 4 Penal del Circuito	746	131	18%	210	28%	405	54%
Juzg. 5 Penal del Circuito	409	98	24%	43	11%	268	66%
Juzg. 6 Penal del Circuito	721	80	11%	149	21%	492	68%
Juzg. 7 Penal del Circuito	642	307	48%	114	18%	221	34%
Juzg. 1 Penal Cto Especia	499	29	6%	207	41%	263	53%
<b>Total</b>	<b>7289</b>	<b>1246</b>	<b>17%</b>	<b>1422</b>	<b>20%</b>	<b>4621</b>	<b>63%</b>



# Área de Comunicaciones Devolución de Planillas de Notificaciones de Audiencias



## Oportunidad de la Notificación de Planillas Año 2017 y 2018

Despacho	2017			2018		
	Planillas	Partes	Oportunidad	Planillas	Partes	Oportunidad
Juzgado 01 Penal Conocimiento	783	3709	80%	822	4867	81%
Juzgado 02 Penal Conocimiento	954	4855	69%	859	5140	58%
Juzgado 03 Penal Conocimiento	1012	5587	67%	825	4781	97%
Juzgado 01 Penal Circuito	356	2000	51%	642	3378	87%
Juzgado 02 Penal Circuito	225	1118	85%	339	1556	88%
Juzgado 03 Penal Circuito	392	2018	51%	785	3694	92%
Juzgado 04 Penal Circuito	541	2828	67%	746	3599	81%
Juzgado 05 Penal Circuito	317	1861	28%	409	2334	81%
Juzgado 06 Penal Circuito	715	3291	53%	721	3449	94%
Juzgado 07 Penal Circuito	684	2939	19%	642	2582	70%
Juzgado 01 Penal Cto. Especializado	365	1879	44%	499	3526	99%
<b>Total</b>	<b>6344</b>	<b>32085</b>	<b>56%</b>	<b>7289</b>	<b>38906</b>	<b>84%</b>
				<b>15%</b>	<b>21%</b>	





# Área de Comunicaciones Devolución de Planillas de Notificaciones de Audiencias



## CANTIDAD DE NOTIFICACIONES PLANILLAS DE PROGRAMACION DE AUDIENCIAS

Despacho Judicial	Planillas Audiencias	Indiciado/ Investigado/Accionado	Demanda nte/Victim a/Accionante	Fiscalia	Procuraduría	Defensor Publico	Defensor de Confianza	Apoderado o Victima	Menor	Total Partes
Juzgado 01 Penal Municipal	811	947	1067	774	641	712	149	492	5	4787
Juzgado 02 Penal Municipal	844	951	985	819	804	784	105	640	2	5090
Juzgado 03 Penal Municipal	822	872	920	746	749	704	99	624	47	4761
Juzgado 01 Penal del Circuito	559	795	517	546	543	517	144	282	25	3369
Juzgado 02 Penal del Circuito	323	364	151	311	278	239	82	107	10	1542
Juzgado 03 Penal del Circuito	720	782	566	566	652	700	142	359	62	3829
Juzgado 04 Penal del Circuito	651	942	353	611	633	608	111	292	11	3561
Juzgado 05 Penal del Circuito	362	508	442	346	348	309	129	225	23	2330
Juzgado 06 Penal del Circuito	664	826	323	617	614	601	125	327	3	3436
Juzgado 07 Penal del Circuito	608	709	310	389	500	66	70	194	14	2252
Juzgado 1 Penal Circuito Espec	450	1423	416	443	408	610	147	67		3514
<b>TOTAL</b>	<b>6814</b>	<b>9119</b>	<b>6050</b>	<b>6168</b>	<b>6170</b>	<b>5850</b>	<b>1303</b>	<b>3609</b>	<b>202</b>	<b>38906</b>
<b>%</b>	<b>100%</b>	<b>24%</b>	<b>16%</b>	<b>16%</b>	<b>16%</b>	<b>15%</b>	<b>3%</b>	<b>9%</b>	<b>1%</b>	<b>100%</b>

**Notificación Electrónica**

**56%**

**Notificación Personal**

**44%**