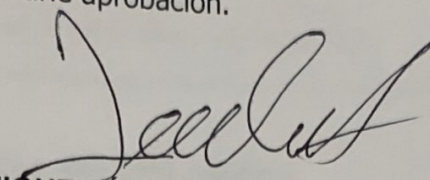


**JUZGADO QUINTO DE EJECUCIÓN CIVIL MUNICIPAL DE SENTENCIAS**  
Bogotá 22 JAN 2021

Referencia 2019-01190- Origen 071

El Despacho encuentra que el trabajo con el que se liquida el crédito, aportado por el extremo demandante (Fl.48), se encuentra ajustada a derecho por lo tanto el despacho procede a impartirle aprobación.

Notifíquese, Cúmplase

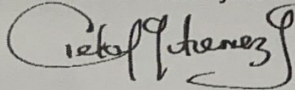
  
**MIGUEL ANGEL OVALLE PABÓN**  
JUEZ

JUZGADO QUINTO CIVIL MUNICIPAL DE EJECUCIÓN DE BOGOTÁ D.C.

Por anotación en el Estado No 07

De fecha 25 ENE. 2021

Fue notificado el auto anterior. Fijado a las 08:00 A.M.



CIELO JULIETH GUTIÉRREZ GONZALES

Secretaria

DsH

**JUZGADO QUINTO DE EJECUCIÓN CIVIL MUNICIPAL DE SENTENCIAS**


Bogotá

22 JAN 2021

Referencia 2013-00721- Origen 65

El Despacho encuentra que el trabajo liquidatorio allegado por el extremo demandante en este trámite se encuentra desajustado a derecho por lo tanto el despacho procede a realizar el debido cálculo<sup>2</sup> para al final **MODIFICAR Y APROBAR** la liquidación del crédito en la suma de **CIENTO OCHENTA Y CUATRO MILLONES OCHOCIENTOS CUARENTA Y CUATRO MIL DOSCIENTOS CINCO PESOS CON TREINTA Y SIETE CENTAVOS** \$ 184'844.205,37.

Notifíquese, Cúmplase

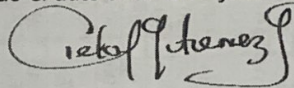
  
**MIGUEL ÁNGEL OVALLE PABÓN**  
JUEZ

JUZGADO QUINTO CIVIL MUNICIPAL DE EJECUCIÓN DE BOGOTÁ D.C.

Por anotación en el Estado No 07

De fecha 25 ENE 2021

Fue notificado el auto anterior. Fijado a las 08:00 A.M.



**CIELO JULIETH GUTIÉRREZ GONZALES**

Secretaria

DsH

LIQUIDACIONES CIVILES

Consejo Superior de la Judicatura

Tasa Aplicada =  $((1 + \text{TasaEfectiva})^{\text{Períodos/DíasPeríodo}}) - 1$

Fecha Juzgado

21/01/2021  
110014303005

| Desde      | Hasta      | Dias | Tasa Annual | Maxima | Aplicado | Interés Diario | Capital         | Capital a Liquidar | Interés Plazo Periodo | Saldo Interés Plazo | Interés Mora | Saldo Interés Mora | Abonos | SubTotal        |
|------------|------------|------|-------------|--------|----------|----------------|-----------------|--------------------|-----------------------|---------------------|--------------|--------------------|--------|-----------------|
| 02/12/2012 | 31/12/2012 | 30   | 31,335      | 31,335 | 31,335   | 0,07%          | \$20.000.000,00 | \$20.000.000,00    | \$0,00                | \$0,00              | \$448.245,92 | \$448.245,92       | \$0,00 | \$20.448.245,92 |
| 01/01/2013 | 31/01/2013 | 31   | 31,125      | 31,125 | 31,125   | 0,07%          | \$0,00          | \$20.000.000,00    | \$0,00                | \$0,00              | \$460.467,20 | \$908.713,11       | \$0,00 | \$20.908.713,11 |
| 01/02/2013 | 28/02/2013 | 28   | 31,125      | 31,125 | 31,125   | 0,07%          | \$0,00          | \$20.000.000,00    | \$0,00                | \$0,00              | \$415.905,86 | \$1.324.618,97     | \$0,00 | \$21.324.618,97 |
| 01/03/2013 | 31/03/2013 | 31   | 31,125      | 31,125 | 31,125   | 0,07%          | \$0,00          | \$20.000.000,00    | \$0,00                | \$0,00              | \$460.467,20 | \$1.785.086,17     | \$0,00 | \$21.785.086,17 |
| 01/04/2013 | 30/04/2013 | 30   | 31,245      | 31,245 | 31,245   | 0,07%          | \$0,00          | \$20.000.000,00    | \$0,00                | \$0,00              | \$447.118,22 | \$2.232.204,38     | \$0,00 | \$22.232.204,38 |
| 01/05/2013 | 31/05/2013 | 31   | 31,245      | 31,245 | 31,245   | 0,07%          | \$0,00          | \$20.000.000,00    | \$0,00                | \$0,00              | \$462.022,16 | \$2.694.226,54     | \$0,00 | \$22.694.226,54 |
| 01/06/2013 | 30/06/2013 | 30   | 30,51       | 30,51  | 30,51    | 0,07%          | \$0,00          | \$20.000.000,00    | \$0,00                | \$0,00              | \$447.118,22 | \$3.141.344,76     | \$0,00 | \$23.141.344,76 |
| 01/07/2013 | 31/07/2013 | 31   | 30,51       | 30,51  | 30,51    | 0,07%          | \$0,00          | \$20.000.000,00    | \$0,00                | \$0,00              | \$452.475,69 | \$3.593.820,45     | \$0,00 | \$23.593.820,45 |
| 01/08/2013 | 30/08/2013 | 30   | 30,51       | 30,51  | 30,51    | 0,07%          | \$0,00          | \$20.000.000,00    | \$0,00                | \$0,00              | \$452.475,69 | \$4.046.296,14     | \$0,00 | \$24.046.296,14 |
| 01/09/2013 | 31/09/2013 | 31   | 29,775      | 29,775 | 29,775   | 0,07%          | \$0,00          | \$20.000.000,00    | \$0,00                | \$0,00              | \$437.879,70 | \$4.484.175,85     | \$0,00 | \$24.484.175,85 |
| 01/10/2013 | 30/10/2013 | 30   | 29,775      | 29,775 | 29,775   | 0,07%          | \$0,00          | \$20.000.000,00    | \$0,00                | \$0,00              | \$442.875,46 | \$4.927.051,31     | \$0,00 | \$24.927.051,31 |
| 01/11/2013 | 30/11/2013 | 30   | 29,775      | 29,775 | 29,775   | 0,07%          | \$0,00          | \$20.000.000,00    | \$0,00                | \$0,00              | \$442.875,46 | \$5.355.640,47     | \$0,00 | \$25.355.640,47 |
| 01/12/2013 | 31/12/2013 | 31   | 29,775      | 29,775 | 29,775   | 0,07%          | \$0,00          | \$20.000.000,00    | \$0,00                | \$0,00              | \$438.941,41 | \$5.798.515,93     | \$0,00 | \$25.798.515,93 |
| 01/01/2014 | 31/01/2014 | 31   | 29,475      | 29,475 | 29,475   | 0,07%          | \$0,00          | \$20.000.000,00    | \$0,00                | \$0,00              | \$396.463,21 | \$6.633.920,55     | \$0,00 | \$26.633.920,55 |
| 01/02/2014 | 28/02/2014 | 28   | 29,475      | 29,475 | 29,475   | 0,07%          | \$0,00          | \$20.000.000,00    | \$0,00                | \$0,00              | \$438.941,41 | \$7.072.861,96     | \$0,00 | \$27.072.861,96 |
| 01/03/2014 | 31/03/2014 | 31   | 29,475      | 29,475 | 29,475   | 0,07%          | \$0,00          | \$20.000.000,00    | \$0,00                | \$0,00              | \$424.400,81 | \$7.497.262,77     | \$0,00 | \$27.497.262,77 |
| 01/04/2014 | 30/04/2014 | 30   | 29,445      | 29,445 | 29,445   | 0,07%          | \$0,00          | \$20.000.000,00    | \$0,00                | \$0,00              | \$438.547,51 | \$7.935.810,28     | \$0,00 | \$27.935.810,28 |
| 01/05/2014 | 31/05/2014 | 31   | 29,445      | 29,445 | 29,445   | 0,07%          | \$0,00          | \$20.000.000,00    | \$0,00                | \$0,00              | \$424.400,81 | \$8.360.211,09     | \$0,00 | \$28.360.211,09 |
| 01/06/2014 | 30/06/2014 | 30   | 28,995      | 28,995 | 28,995   | 0,07%          | \$0,00          | \$20.000.000,00    | \$0,00                | \$0,00              | \$432.627,98 | \$8.792.839,07     | \$0,00 | \$28.792.839,07 |
| 01/07/2014 | 31/07/2014 | 31   | 28,995      | 28,995 | 28,995   | 0,07%          | \$0,00          | \$20.000.000,00    | \$0,00                | \$0,00              | \$432.627,98 | \$9.225.467,05     | \$0,00 | \$29.225.467,05 |
| 01/08/2014 | 30/08/2014 | 30   | 28,995      | 28,995 | 28,995   | 0,07%          | \$0,00          | \$20.000.000,00    | \$0,00                | \$0,00              | \$418.672,24 | \$9.644.139,28     | \$0,00 | \$29.644.139,28 |
| 01/09/2014 | 30/09/2014 | 30   | 28,755      | 28,755 | 28,755   | 0,07%          | \$0,00          | \$20.000.000,00    | \$0,00                | \$0,00              | \$429.462,47 | \$10.073.601,75    | \$0,00 | \$30.073.601,75 |
| 01/10/2014 | 31/10/2014 | 31   | 28,755      | 28,755 | 28,755   | 0,07%          | \$0,00          | \$20.000.000,00    | \$0,00                | \$0,00              | \$415.608,84 | \$10.489.210,60    | \$0,00 | \$30.489.210,60 |
| 01/11/2014 | 30/11/2014 | 30   | 28,755      | 28,755 | 28,755   | 0,07%          | \$0,00          | \$20.000.000,00    | \$0,00                | \$0,00              | \$429.462,47 | \$10.918.673,07    | \$0,00 | \$30.918.673,07 |
| 01/12/2014 | 31/12/2014 | 31   | 28,755      | 28,755 | 28,755   | 0,07%          | \$0,00          | \$20.000.000,00    | \$0,00                | \$0,00              | \$430.254,40 | \$11.348.927,46    | \$0,00 | \$31.348.927,46 |
| 01/01/2015 | 31/01/2015 | 31   | 28,815      | 28,815 | 28,815   | 0,07%          | \$0,00          | \$20.000.000,00    | \$0,00                | \$0,00              | \$388.616,88 | \$11.737.544,34    | \$0,00 | \$31.737.544,34 |
| 01/02/2015 | 28/02/2015 | 28   | 28,815      | 28,815 | 28,815   | 0,07%          | \$0,00          | \$20.000.000,00    | \$0,00                | \$0,00              | \$430.254,40 | \$12.167.798,74    | \$0,00 | \$32.167.798,74 |
| 01/03/2015 | 31/03/2015 | 31   | 28,815      | 28,815 | 28,815   | 0,07%          | \$0,00          | \$20.000.000,00    | \$0,00                | \$0,00              | \$419.437,20 | \$12.587.235,93    | \$0,00 | \$32.587.235,93 |
| 01/04/2015 | 30/04/2015 | 30   | 29,055      | 29,055 | 29,055   | 0,07%          | \$0,00          | \$20.000.000,00    | \$0,00                | \$0,00              | \$433.418,44 | \$13.020.654,37    | \$0,00 | \$33.020.654,37 |
| 01/05/2015 | 31/05/2015 | 31   | 29,055      | 29,055 | 29,055   | 0,07%          | \$0,00          | \$20.000.000,00    | \$0,00                | \$0,00              | \$419.437,20 | \$13.440.091,57    | \$0,00 | \$33.440.091,57 |
| 01/06/2015 | 30/06/2015 | 30   | 29,055      | 29,055 | 29,055   | 0,07%          | \$0,00          | \$20.000.000,00    | \$0,00                | \$0,00              | \$431.243,79 | \$13.871.335,36    | \$0,00 | \$33.871.335,36 |
| 01/07/2015 | 31/07/2015 | 31   | 28,89       | 28,89  | 28,89    | 0,07%          | \$0,00          | \$20.000.000,00    | \$0,00                | \$0,00              | \$417.332,70 | \$14.302.579,15    | \$0,00 | \$34.302.579,15 |
| 01/08/2015 | 31/08/2015 | 31   | 28,89       | 28,89  | 28,89    | 0,07%          | \$0,00          | \$20.000.000,00    | \$0,00                | \$0,00              | \$417.332,70 | \$14.719.911,85    | \$0,00 | \$34.719.911,85 |
| 01/09/2015 | 30/09/2015 | 30   | 28,89       | 28,89  | 28,89    | 0,07%          | \$0,00          | \$20.000.000,00    | \$0,00                | \$0,00              | \$432.627,98 | \$15.152.539,83    | \$0,00 | \$35.152.539,83 |
| 01/10/2015 | 30/10/2015 | 30   | 28,995      | 28,995 | 28,995   | 0,07%          | \$0,00          | \$20.000.000,00    | \$0,00                | \$0,00              | \$418.672,24 | \$15.571.212,07    | \$0,00 | \$35.571.212,07 |
| 01/11/2015 | 31/11/2015 | 31   | 28,995      | 28,995 | 28,995   | 0,07%          | \$0,00          | \$20.000.000,00    | \$0,00                | \$0,00              | \$432.627,98 | \$16.003.840,04    | \$0,00 | \$36.003.840,04 |
| 01/12/2015 | 31/12/2015 | 31   | 28,995      | 28,995 | 28,995   | 0,07%          | \$0,00          | \$20.000.000,00    | \$0,00                | \$0,00              | \$439.532,10 | \$16.443.372,14    | \$0,00 | \$36.443.372,14 |
| 01/01/2016 | 31/01/2016 | 31   | 29,52       | 29,52  | 29,52    | 0,07%          | \$0,00          | \$20.000.000,00    | \$0,00                | \$0,00              | \$411.175,19 | \$16.854.547,33    | \$0,00 | \$36.854.547,33 |
| 01/02/2016 | 29/02/2016 | 29   | 29,52       | 29,52  | 29,52    | 0,07%          | \$0,00          | \$20.000.000,00    | \$0,00                | \$0,00              | \$439.532,10 | \$17.294.079,43    | \$0,00 | \$37.294.079,43 |
| 01/03/2016 | 31/03/2016 | 31   | 29,52       | 29,52  | 29,52    | 0,07%          | \$0,00          | \$20.000.000,00    | \$0,00                | \$0,00              | \$441.656,78 | \$17.735.736,20    | \$0,00 | \$37.735.736,20 |
| 01/04/2016 | 30/04/2016 | 30   | 30,81       | 30,81  | 30,81    | 0,07%          | \$0,00          | \$20.000.000,00    | \$0,00                | \$0,00              | \$456.378,67 | \$18.192.114,87    | \$0,00 | \$38.192.114,87 |
| 01/05/2016 | 31/05/2016 | 31   | 30,81       | 30,81  | 30,81    | 0,07%          | \$0,00          | \$20.000.000,00    | \$0,00                | \$0,00              | \$441.656,78 | \$18.633.771,65    | \$0,00 | \$38.633.771,65 |
| 01/06/2016 | 30/06/2016 | 30   | 30,81       | 30,81  | 30,81    | 0,07%          | \$0,00          | \$20.000.000,00    | \$0,00                | \$0,00              | \$441.656,78 | \$19.075.428,43    | \$0,00 | \$39.075.428,43 |

LIQUIDACIONES CIVILES

Tasa Aplicada = ((1+TasaEfectiva)^(Periodos/DiasPeriodo))-1

Fecha Juzgado

21/01/2021  
110014303005

|            |            |    |        |        |        |       |        |                 |        |              |                 |        |                 |
|------------|------------|----|--------|--------|--------|-------|--------|-----------------|--------|--------------|-----------------|--------|-----------------|
| 01/07/2016 | 31/07/2016 | 31 | 32,01  | 32,01  | 32,01  | 0,08% | \$0,00 | \$20.000.000,00 | \$0,00 | \$471.901,81 | \$19.105.673,46 | \$0,00 | \$39.105.673,46 |
| 01/08/2016 | 31/08/2016 | 31 | 32,01  | 32,01  | 32,01  | 0,08% | \$0,00 | \$20.000.000,00 | \$0,00 | \$471.901,81 | \$19.577.575,27 | \$0,00 | \$39.577.575,27 |
| 01/09/2016 | 30/09/2016 | 30 | 32,01  | 32,01  | 32,01  | 0,08% | \$0,00 | \$20.000.000,00 | \$0,00 | \$456.679,17 | \$20.034.254,45 | \$0,00 | \$40.034.254,45 |
| 01/10/2016 | 31/10/2016 | 31 | 32,985 | 32,985 | 32,985 | 0,08% | \$0,00 | \$20.000.000,00 | \$0,00 | \$484.411,10 | \$20.518.665,55 | \$0,00 | \$40.518.665,55 |
| 01/11/2016 | 30/11/2016 | 30 | 32,985 | 32,985 | 32,985 | 0,08% | \$0,00 | \$20.000.000,00 | \$0,00 | \$468.784,93 | \$20.987.450,48 | \$0,00 | \$40.987.450,48 |
| 01/12/2016 | 31/12/2016 | 31 | 33,51  | 33,51  | 33,51  | 0,08% | \$0,00 | \$20.000.000,00 | \$0,00 | \$491.109,04 | \$21.471.861,58 | \$0,00 | \$41.471.861,58 |
| 01/01/2017 | 28/02/2017 | 28 | 33,51  | 33,51  | 33,51  | 0,08% | \$0,00 | \$20.000.000,00 | \$0,00 | \$443.582,36 | \$22.406.552,97 | \$0,00 | \$41.962.970,62 |
| 01/03/2017 | 31/03/2017 | 31 | 33,495 | 33,495 | 33,495 | 0,08% | \$0,00 | \$20.000.000,00 | \$0,00 | \$491.109,04 | \$22.897.662,01 | \$0,00 | \$42.406.552,97 |
| 01/04/2017 | 30/04/2017 | 30 | 33,495 | 33,495 | 33,495 | 0,08% | \$0,00 | \$20.000.000,00 | \$0,00 | \$475.081,97 | \$23.372.743,98 | \$0,00 | \$42.897.662,01 |
| 01/05/2017 | 31/05/2017 | 31 | 33,495 | 33,495 | 33,495 | 0,08% | \$0,00 | \$20.000.000,00 | \$0,00 | \$490.918,03 | \$23.863.662,01 | \$0,00 | \$43.372.743,98 |
| 01/06/2017 | 30/06/2017 | 30 | 32,97  | 32,97  | 32,97  | 0,08% | \$0,00 | \$20.000.000,00 | \$0,00 | \$475.081,97 | \$24.338.743,98 | \$0,00 | \$43.863.662,01 |
| 01/07/2017 | 31/07/2017 | 31 | 32,97  | 32,97  | 32,97  | 0,08% | \$0,00 | \$20.000.000,00 | \$0,00 | \$484.219,34 | \$24.822.963,32 | \$0,00 | \$44.338.743,98 |
| 01/08/2017 | 31/08/2017 | 31 | 32,97  | 32,97  | 32,97  | 0,08% | \$0,00 | \$20.000.000,00 | \$0,00 | \$484.219,34 | \$25.307.182,66 | \$0,00 | \$44.822.963,32 |
| 01/09/2017 | 30/09/2017 | 30 | 32,97  | 32,97  | 32,97  | 0,08% | \$0,00 | \$20.000.000,00 | \$0,00 | \$468.599,36 | \$25.775.782,02 | \$0,00 | \$45.307.182,66 |
| 01/10/2017 | 31/10/2017 | 31 | 31,725 | 31,725 | 31,725 | 0,08% | \$0,00 | \$20.000.000,00 | \$0,00 | \$468.227,85 | \$26.244.009,87 | \$0,00 | \$45.775.782,02 |
| 01/11/2017 | 30/11/2017 | 30 | 31,44  | 31,44  | 31,44  | 0,07% | \$0,00 | \$20.000.000,00 | \$0,00 | \$449.560,59 | \$26.693.570,46 | \$0,00 | \$46.244.009,87 |
| 01/12/2017 | 31/12/2017 | 31 | 31,155 | 31,155 | 31,155 | 0,07% | \$0,00 | \$20.000.000,00 | \$0,00 | \$460.856,07 | \$27.154.426,53 | \$0,00 | \$46.693.570,46 |
| 01/01/2018 | 31/01/2018 | 31 | 31,035 | 31,035 | 31,035 | 0,07% | \$0,00 | \$20.000.000,00 | \$0,00 | \$459.300,05 | \$27.613.726,58 | \$0,00 | \$47.154.426,53 |
| 01/02/2018 | 28/02/2018 | 28 | 31,515 | 31,515 | 31,515 | 0,08% | \$0,00 | \$20.000.000,00 | \$0,00 | \$429.465,74 | \$28.034.192,31 | \$0,00 | \$47.613.726,58 |
| 01/03/2018 | 31/03/2018 | 31 | 31,02  | 31,02  | 31,02  | 0,07% | \$0,00 | \$20.000.000,00 | \$0,00 | \$459.105,44 | \$28.493.297,76 | \$0,00 | \$48.034.192,31 |
| 01/04/2018 | 30/04/2018 | 30 | 30,72  | 30,72  | 30,72  | 0,07% | \$0,00 | \$20.000.000,00 | \$0,00 | \$440.524,56 | \$28.933.822,32 | \$0,00 | \$48.493.297,76 |
| 01/05/2018 | 31/05/2018 | 31 | 30,66  | 30,66  | 30,66  | 0,07% | \$0,00 | \$20.000.000,00 | \$0,00 | \$454.428,30 | \$29.388.250,62 | \$0,00 | \$48.933.822,32 |
| 01/06/2018 | 30/06/2018 | 30 | 30,42  | 30,42  | 30,42  | 0,07% | \$0,00 | \$20.000.000,00 | \$0,00 | \$436.744,89 | \$29.824.995,51 | \$0,00 | \$49.388.250,62 |
| 01/07/2018 | 31/07/2018 | 31 | 30,045 | 30,045 | 30,045 | 0,07% | \$0,00 | \$20.000.000,00 | \$0,00 | \$446.408,37 | \$30.271.403,88 | \$0,00 | \$49.824.995,51 |
| 01/08/2018 | 31/08/2018 | 31 | 29,91  | 29,91  | 29,91  | 0,07% | \$0,00 | \$20.000.000,00 | \$0,00 | \$444.642,83 | \$30.716.046,71 | \$0,00 | \$50.271.403,88 |
| 01/09/2018 | 30/09/2018 | 30 | 29,715 | 29,715 | 29,715 | 0,07% | \$0,00 | \$20.000.000,00 | \$0,00 | \$427.828,43 | \$31.143.875,14 | \$0,00 | \$50.716.046,71 |
| 01/10/2018 | 31/10/2018 | 31 | 29,445 | 29,445 | 29,445 | 0,07% | \$0,00 | \$20.000.000,00 | \$0,00 | \$438.547,51 | \$31.582.422,64 | \$0,00 | \$51.143.875,14 |
| 01/11/2018 | 30/11/2018 | 30 | 29,235 | 29,235 | 29,235 | 0,07% | \$0,00 | \$20.000.000,00 | \$0,00 | \$421.729,95 | \$32.004.152,59 | \$0,00 | \$51.582.422,64 |
| 01/12/2018 | 31/12/2018 | 31 | 29,1   | 29,1   | 29,1   | 0,07% | \$0,00 | \$20.000.000,00 | \$0,00 | \$434.011,04 | \$32.438.163,64 | \$0,00 | \$52.004.152,59 |
| 01/01/2019 | 31/01/2019 | 31 | 28,74  | 28,74  | 28,74  | 0,07% | \$0,00 | \$20.000.000,00 | \$0,00 | \$429.264,43 | \$32.867.428,07 | \$0,00 | \$52.438.163,64 |
| 01/02/2019 | 28/02/2019 | 28 | 29,55  | 29,55  | 29,55  | 0,07% | \$0,00 | \$20.000.000,00 | \$0,00 | \$397.352,31 | \$33.264.780,38 | \$0,00 | \$52.867.428,07 |
| 01/03/2019 | 31/03/2019 | 31 | 29,055 | 29,055 | 29,055 | 0,07% | \$0,00 | \$20.000.000,00 | \$0,00 | \$433.418,44 | \$33.698.198,82 | \$0,00 | \$53.264.780,38 |
| 01/04/2019 | 30/04/2019 | 30 | 28,98  | 28,98  | 28,98  | 0,07% | \$0,00 | \$20.000.000,00 | \$0,00 | \$418.480,94 | \$34.116.679,76 | \$0,00 | \$53.698.198,82 |
| 01/05/2019 | 31/05/2019 | 31 | 29,01  | 29,01  | 29,01  | 0,07% | \$0,00 | \$20.000.000,00 | \$0,00 | \$432.825,63 | \$34.549.505,38 | \$0,00 | \$54.116.679,76 |
| 01/06/2019 | 30/06/2019 | 30 | 28,95  | 28,95  | 28,95  | 0,07% | \$0,00 | \$20.000.000,00 | \$0,00 | \$418.098,28 | \$34.967.603,67 | \$0,00 | \$54.549.505,38 |
| 01/07/2019 | 31/07/2019 | 31 | 28,92  | 28,92  | 28,92  | 0,07% | \$0,00 | \$20.000.000,00 | \$0,00 | \$431.639,39 | \$35.399.243,05 | \$0,00 | \$54.967.603,67 |
| 01/08/2019 | 31/08/2019 | 31 | 28,98  | 28,98  | 28,98  | 0,07% | \$0,00 | \$20.000.000,00 | \$0,00 | \$432.430,31 | \$35.831.673,36 | \$0,00 | \$55.399.243,05 |
| 01/09/2019 | 30/09/2019 | 30 | 28,98  | 28,98  | 28,98  | 0,07% | \$0,00 | \$20.000.000,00 | \$0,00 | \$418.480,94 | \$36.250.154,30 | \$0,00 | \$55.831.673,36 |
| 01/10/2019 | 31/10/2019 | 31 | 28,65  | 28,65  | 28,65  | 0,07% | \$0,00 | \$20.000.000,00 | \$0,00 | \$428.075,71 | \$36.678.230,01 | \$0,00 | \$56.250.154,30 |
| 01/11/2019 | 30/11/2019 | 30 | 28,545 | 28,545 | 28,545 | 0,07% | \$0,00 | \$20.000.000,00 | \$0,00 | \$412.923,70 | \$37.091.153,71 | \$0,00 | \$56.678.230,01 |
| 01/12/2019 | 31/12/2019 | 31 | 28,365 | 28,365 | 28,365 | 0,07% | \$0,00 | \$20.000.000,00 | \$0,00 | \$424.305,95 | \$37.515.459,66 | \$0,00 | \$57.091.153,71 |
| 01/01/2020 | 31/01/2020 | 31 | 28,155 | 28,155 | 28,155 | 0,07% | \$0,00 | \$20.000.000,00 | \$0,00 | \$421.522,89 | \$37.936.982,54 | \$0,00 | \$57.515.459,66 |
| 01/02/2020 | 29/02/2020 | 29 | 28,59  | 28,59  | 28,59  | 0,07% | \$0,00 | \$20.000.000,00 | \$0,00 | \$399.716,14 | \$38.336.698,68 | \$0,00 | \$57.936.982,54 |
| 01/03/2020 | 31/03/2020 | 31 | 28,425 | 28,425 | 28,425 | 0,07% | \$0,00 | \$20.000.000,00 | \$0,00 | \$425.100,28 | \$38.761.798,96 | \$0,00 | \$58.336.698,68 |

LIQUIDACIONES CIVILES

Fecha 21/01/2021  
Juzgado 110014303005

Tasa Aplicada = ((1 + TasaEfectiva)^(Periodos/DíasPeriodo))-1

| Desde      | Hasta      | Días | Tasa Anual | Maxima | Aplicado | Interés Diario | Capital | Capital a Liquidar | Interés Plazo Periodo | Saldo Interés Plazo | Interés Mora | Saldo Interés Mora | Abonos | SubTotal        |
|------------|------------|------|------------|--------|----------|----------------|---------|--------------------|-----------------------|---------------------|--------------|--------------------|--------|-----------------|
| 01/04/2020 | 30/04/2020 | 30   | 28,035     | 28,035 | 28,035   | 0,07%          | \$0,00  | \$20.000.000,00    | \$0,00                | \$0,00              | \$406.384,37 | \$39.168.183,33    | \$0,00 | \$59.168.183,33 |
| 01/05/2020 | 31/05/2020 | 31   | 27,285     | 27,285 | 27,285   | 0,07%          | \$0,00  | \$20.000.000,00    | \$0,00                | \$0,00              | \$409.944,39 | \$39.578.127,72    | \$0,00 | \$59.578.127,72 |
| 01/06/2020 | 30/06/2020 | 30   | 27,18      | 27,18  | 27,18    | 0,07%          | \$0,00  | \$20.000.000,00    | \$0,00                | \$0,00              | \$395.362,89 | \$39.973.490,62    | \$0,00 | \$59.973.490,62 |
| 01/07/2020 | 31/07/2020 | 31   | 27,18      | 27,18  | 27,18    | 0,07%          | \$0,00  | \$20.000.000,00    | \$0,00                | \$0,00              | \$408.541,66 | \$40.382.032,27    | \$0,00 | \$60.382.032,27 |
| 01/08/2020 | 31/08/2020 | 31   | 27,435     | 27,435 | 27,435   | 0,07%          | \$0,00  | \$20.000.000,00    | \$0,00                | \$0,00              | \$411.946,31 | \$40.793.978,58    | \$0,00 | \$60.793.978,58 |
| 01/09/2020 | 30/09/2020 | 30   | 27,525     | 27,525 | 27,525   | 0,07%          | \$0,00  | \$20.000.000,00    | \$0,00                | \$0,00              | \$399.819,02 | \$41.193.797,60    | \$0,00 | \$61.193.797,60 |
| 01/10/2020 | 31/10/2020 | 31   | 27,135     | 27,135 | 27,135   | 0,07%          | \$0,00  | \$20.000.000,00    | \$0,00                | \$0,00              | \$407.940,13 | \$41.601.737,73    | \$0,00 | \$61.601.737,73 |
| 01/11/2020 | 01/11/2020 | 1    | 26,76      | 26,76  | 26,76    | 0,07%          | \$0,00  | \$20.000.000,00    | \$0,00                | \$0,00              | \$12.997,39  | \$41.614.735,12    | \$0,00 | \$61.614.735,12 |

Resumen Liquidación 1

|                        |                   |
|------------------------|-------------------|
| Capital                | \$ 20000000,000   |
| Capitales Adicionados  | \$ ,000           |
| Total Capital          | \$ 20000000,000   |
| Total Interés de plazo | \$ ,000           |
| Total Interés Mora     | \$ 41614735,12000 |
| Total a pagar          | \$ 61614735,12000 |
| - Abonos               | \$ ,000           |
| Neto a pagar           | \$ 61614735,12000 |

Liquidación Capital 2

| Desde      | Hasta      | Días | Tasa Anual | Maxima | Aplicado | Interés Diario | Capital         | Capital a Liquidar | Interés Plazo Periodo | Saldo Interés Plazo | Interés Mora | Saldo Interés Mora | Abonos | SubTotal        |
|------------|------------|------|------------|--------|----------|----------------|-----------------|--------------------|-----------------------|---------------------|--------------|--------------------|--------|-----------------|
| 02/12/2012 | 31/12/2012 | 30   | 31,335     | 31,335 | 31,335   | 0,07%          | \$30.000.000,00 | \$30.000.000,00    | \$0,00                | \$0,00              | \$672.368,87 | \$672.368,87       | \$0,00 | \$30.672.368,87 |
| 01/01/2013 | 31/01/2013 | 31   | 31,125     | 31,125 | 31,125   | 0,07%          | \$0,00          | \$30.000.000,00    | \$0,00                | \$0,00              | \$690.700,80 | \$1.363.069,67     | \$0,00 | \$31.363.069,67 |
| 01/02/2013 | 28/02/2013 | 28   | 31,125     | 31,125 | 31,125   | 0,07%          | \$0,00          | \$30.000.000,00    | \$0,00                | \$0,00              | \$623.858,78 | \$1.986.928,45     | \$0,00 | \$31.986.928,45 |
| 01/03/2013 | 31/03/2013 | 31   | 31,125     | 31,125 | 31,125   | 0,07%          | \$0,00          | \$30.000.000,00    | \$0,00                | \$0,00              | \$690.700,80 | \$2.677.629,25     | \$0,00 | \$32.677.629,25 |
| 01/04/2013 | 30/04/2013 | 30   | 31,245     | 31,245 | 31,245   | 0,07%          | \$0,00          | \$30.000.000,00    | \$0,00                | \$0,00              | \$670.677,32 | \$3.348.306,57     | \$0,00 | \$33.348.306,57 |
| 01/05/2013 | 31/05/2013 | 31   | 31,245     | 31,245 | 31,245   | 0,07%          | \$0,00          | \$30.000.000,00    | \$0,00                | \$0,00              | \$693.033,24 | \$4.041.339,81     | \$0,00 | \$34.041.339,81 |
| 01/06/2013 | 30/06/2013 | 30   | 31,245     | 31,245 | 31,245   | 0,07%          | \$0,00          | \$30.000.000,00    | \$0,00                | \$0,00              | \$670.677,32 | \$4.712.017,13     | \$0,00 | \$34.712.017,13 |
| 01/07/2013 | 31/07/2013 | 31   | 30,51      | 30,51  | 30,51    | 0,07%          | \$0,00          | \$30.000.000,00    | \$0,00                | \$0,00              | \$678.713,54 | \$5.390.730,68     | \$0,00 | \$35.390.730,68 |
| 01/08/2013 | 31/08/2013 | 31   | 30,51      | 30,51  | 30,51    | 0,07%          | \$0,00          | \$30.000.000,00    | \$0,00                | \$0,00              | \$678.713,54 | \$6.069.444,22     | \$0,00 | \$36.069.444,22 |
| 01/09/2013 | 30/09/2013 | 30   | 30,51      | 30,51  | 30,51    | 0,07%          | \$0,00          | \$30.000.000,00    | \$0,00                | \$0,00              | \$656.819,56 | \$6.726.263,77     | \$0,00 | \$36.726.263,77 |
| 01/10/2013 | 31/10/2013 | 31   | 29,775     | 29,775 | 29,775   | 0,07%          | \$0,00          | \$30.000.000,00    | \$0,00                | \$0,00              | \$664.313,20 | \$7.390.576,97     | \$0,00 | \$37.390.576,97 |
| 01/11/2013 | 30/11/2013 | 30   | 29,775     | 29,775 | 29,775   | 0,07%          | \$0,00          | \$30.000.000,00    | \$0,00                | \$0,00              | \$642.883,74 | \$8.033.460,70     | \$0,00 | \$38.033.460,70 |
| 01/12/2013 | 31/12/2013 | 31   | 29,775     | 29,775 | 29,775   | 0,07%          | \$0,00          | \$30.000.000,00    | \$0,00                | \$0,00              | \$664.313,20 | \$8.697.773,90     | \$0,00 | \$38.697.773,90 |
| 01/01/2014 | 31/01/2014 | 31   | 29,475     | 29,475 | 29,475   | 0,07%          | \$0,00          | \$30.000.000,00    | \$0,00                | \$0,00              | \$658.412,12 | \$9.356.186,02     | \$0,00 | \$39.356.186,02 |
| 01/02/2014 | 28/02/2014 | 28   | 29,475     | 29,475 | 29,475   | 0,07%          | \$0,00          | \$30.000.000,00    | \$0,00                | \$0,00              | \$594.694,81 | \$9.950.880,83     | \$0,00 | \$39.950.880,83 |
| 01/03/2014 | 31/03/2014 | 31   | 29,475     | 29,475 | 29,475   | 0,07%          | \$0,00          | \$30.000.000,00    | \$0,00                | \$0,00              | \$658.412,12 | \$10.609.292,95    | \$0,00 | \$40.609.292,95 |
| 01/04/2014 | 30/04/2014 | 30   | 29,445     | 29,445 | 29,445   | 0,07%          | \$0,00          | \$30.000.000,00    | \$0,00                | \$0,00              | \$636.601,22 | \$11.245.894,16    | \$0,00 | \$41.245.894,16 |
| 01/05/2014 | 31/05/2014 | 31   | 29,445     | 29,445 | 29,445   | 0,07%          | \$0,00          | \$30.000.000,00    | \$0,00                | \$0,00              | \$657.821,26 | \$11.903.715,42    | \$0,00 | \$41.903.715,42 |
| 01/06/2014 | 30/06/2014 | 30   | 29,445     | 29,445 | 29,445   | 0,07%          | \$0,00          | \$30.000.000,00    | \$0,00                | \$0,00              | \$636.601,22 | \$12.540.316,64    | \$0,00 | \$42.540.316,64 |
| 01/07/2014 | 31/07/2014 | 31   | 28,995     | 28,995 | 28,995   | 0,07%          | \$0,00          | \$30.000.000,00    | \$0,00                | \$0,00              | \$648.941,97 | \$13.189.258,60    | \$0,00 | \$43.189.258,60 |
| 01/08/2014 | 31/08/2014 | 31   | 28,995     | 28,995 | 28,995   | 0,07%          | \$0,00          | \$30.000.000,00    | \$0,00                | \$0,00              | \$648.941,97 | \$13.838.200,57    | \$0,00 | \$43.838.200,57 |
| 01/09/2014 | 30/09/2014 | 30   | 28,995     | 28,995 | 28,995   | 0,07%          | \$0,00          | \$30.000.000,00    | \$0,00                | \$0,00              | \$628.008,35 | \$14.466.208,92    | \$0,00 | \$44.466.208,92 |
| 01/09/2014 | 30/09/2014 | 30   | 28,995     | 28,995 | 28,995   | 0,07%          | \$0,00          | \$30.000.000,00    | \$0,00                | \$0,00              | \$644.193,71 | \$15.110.402,63    | \$0,00 | \$45.110.402,63 |



LIQUIDACIONES CIVILES

Tasa Aplicada = ((1+TasaEfectiva)^(Periodos/DiasPeriodo))-1

Fecha  
Juzgado

21/01/2021  
110014303005

|            |            |    |        |        |        |       |        |                 |        |              |                 |        |        |                 |
|------------|------------|----|--------|--------|--------|-------|--------|-----------------|--------|--------------|-----------------|--------|--------|-----------------|
| 01/11/2014 | 30/11/2014 | 30 | 28,755 | 28,755 | 28,755 | 0,07% | \$0,00 | \$30.000.000,00 | \$0,00 | \$623.413,26 | \$15.733.815,89 | \$0,00 | \$0,00 | \$45.733.815,89 |
| 01/12/2014 | 31/12/2014 | 31 | 28,755 | 28,755 | 28,755 | 0,07% | \$0,00 | \$30.000.000,00 | \$0,00 | \$644.193,71 | \$16.378.009,60 | \$0,00 | \$0,00 | \$46.378.009,60 |
| 01/01/2015 | 31/01/2015 | 31 | 28,815 | 28,815 | 28,815 | 0,07% | \$0,00 | \$30.000.000,00 | \$0,00 | \$645.381,60 | \$17.023.391,20 | \$0,00 | \$0,00 | \$47.023.391,20 |
| 01/02/2015 | 28/02/2015 | 28 | 28,815 | 28,815 | 28,815 | 0,07% | \$0,00 | \$30.000.000,00 | \$0,00 | \$582.925,31 | \$17.606.316,51 | \$0,00 | \$0,00 | \$47.606.316,51 |
| 01/03/2015 | 31/03/2015 | 31 | 28,815 | 28,815 | 28,815 | 0,07% | \$0,00 | \$30.000.000,00 | \$0,00 | \$645.381,60 | \$18.251.698,11 | \$0,00 | \$0,00 | \$48.251.698,11 |
| 01/04/2015 | 30/04/2015 | 30 | 29,055 | 29,055 | 29,055 | 0,07% | \$0,00 | \$30.000.000,00 | \$0,00 | \$629.155,80 | \$18.880.853,90 | \$0,00 | \$0,00 | \$48.880.853,90 |
| 01/05/2015 | 31/05/2015 | 31 | 29,055 | 29,055 | 29,055 | 0,07% | \$0,00 | \$30.000.000,00 | \$0,00 | \$650.127,66 | \$19.530.981,56 | \$0,00 | \$0,00 | \$49.530.981,56 |
| 01/06/2015 | 30/06/2015 | 30 | 29,055 | 29,055 | 29,055 | 0,07% | \$0,00 | \$30.000.000,00 | \$0,00 | \$629.155,80 | \$20.160.137,35 | \$0,00 | \$0,00 | \$50.160.137,35 |
| 01/07/2015 | 31/07/2015 | 31 | 28,89  | 28,89  | 28,89  | 0,07% | \$0,00 | \$30.000.000,00 | \$0,00 | \$646.865,69 | \$20.807.003,04 | \$0,00 | \$0,00 | \$49.807.003,04 |
| 01/08/2015 | 31/08/2015 | 31 | 28,89  | 28,89  | 28,89  | 0,07% | \$0,00 | \$30.000.000,00 | \$0,00 | \$646.865,69 | \$21.453.868,73 | \$0,00 | \$0,00 | \$51.453.868,73 |
| 01/09/2015 | 30/09/2015 | 30 | 28,89  | 28,89  | 28,89  | 0,07% | \$0,00 | \$30.000.000,00 | \$0,00 | \$625.999,05 | \$22.079.867,78 | \$0,00 | \$0,00 | \$52.079.867,78 |
| 01/10/2015 | 31/10/2015 | 31 | 28,995 | 28,995 | 28,995 | 0,07% | \$0,00 | \$30.000.000,00 | \$0,00 | \$648.941,97 | \$22.728.809,74 | \$0,00 | \$0,00 | \$52.728.809,74 |
| 01/11/2015 | 30/11/2015 | 30 | 28,995 | 28,995 | 28,995 | 0,07% | \$0,00 | \$30.000.000,00 | \$0,00 | \$628.008,35 | \$23.356.818,10 | \$0,00 | \$0,00 | \$53.356.818,10 |
| 01/12/2015 | 31/12/2015 | 31 | 28,995 | 28,995 | 28,995 | 0,07% | \$0,00 | \$30.000.000,00 | \$0,00 | \$648.941,97 | \$24.005.760,06 | \$0,00 | \$0,00 | \$54.005.760,06 |
| 01/01/2016 | 31/01/2016 | 31 | 29,52  | 29,52  | 29,52  | 0,07% | \$0,00 | \$30.000.000,00 | \$0,00 | \$659.298,15 | \$24.665.058,21 | \$0,00 | \$0,00 | \$54.665.058,21 |
| 01/02/2016 | 29/02/2016 | 29 | 29,52  | 29,52  | 29,52  | 0,07% | \$0,00 | \$30.000.000,00 | \$0,00 | \$616.762,78 | \$25.281.820,99 | \$0,00 | \$0,00 | \$55.281.820,99 |
| 01/03/2016 | 31/03/2016 | 31 | 29,52  | 29,52  | 29,52  | 0,07% | \$0,00 | \$30.000.000,00 | \$0,00 | \$659.298,15 | \$25.941.119,14 | \$0,00 | \$0,00 | \$55.941.119,14 |
| 01/04/2016 | 30/04/2016 | 30 | 30,81  | 30,81  | 30,81  | 0,07% | \$0,00 | \$30.000.000,00 | \$0,00 | \$662.485,17 | \$26.603.604,30 | \$0,00 | \$0,00 | \$56.603.604,30 |
| 01/05/2016 | 31/05/2016 | 31 | 30,81  | 30,81  | 30,81  | 0,07% | \$0,00 | \$30.000.000,00 | \$0,00 | \$684.568,00 | \$27.288.172,31 | \$0,00 | \$0,00 | \$57.288.172,31 |
| 01/06/2016 | 30/06/2016 | 30 | 30,81  | 30,81  | 30,81  | 0,07% | \$0,00 | \$30.000.000,00 | \$0,00 | \$662.485,17 | \$27.950.657,47 | \$0,00 | \$0,00 | \$57.950.657,47 |
| 01/07/2016 | 31/07/2016 | 31 | 32,01  | 32,01  | 32,01  | 0,08% | \$0,00 | \$30.000.000,00 | \$0,00 | \$707.852,72 | \$28.658.510,19 | \$0,00 | \$0,00 | \$58.658.510,19 |
| 01/08/2016 | 31/08/2016 | 31 | 32,01  | 32,01  | 32,01  | 0,08% | \$0,00 | \$30.000.000,00 | \$0,00 | \$707.852,72 | \$29.366.362,91 | \$0,00 | \$0,00 | \$59.366.362,91 |
| 01/09/2016 | 30/09/2016 | 30 | 32,01  | 32,01  | 32,01  | 0,08% | \$0,00 | \$30.000.000,00 | \$0,00 | \$685.018,76 | \$30.051.381,67 | \$0,00 | \$0,00 | \$59.966.362,91 |
| 01/10/2016 | 31/10/2016 | 31 | 32,985 | 32,985 | 32,985 | 0,08% | \$0,00 | \$30.000.000,00 | \$0,00 | \$726.616,65 | \$30.777.998,32 | \$0,00 | \$0,00 | \$60.777.998,32 |
| 01/11/2016 | 30/11/2016 | 30 | 32,985 | 32,985 | 32,985 | 0,08% | \$0,00 | \$30.000.000,00 | \$0,00 | \$703.177,40 | \$31.481.175,72 | \$0,00 | \$0,00 | \$61.481.175,72 |
| 01/12/2016 | 31/12/2016 | 31 | 32,985 | 32,985 | 32,985 | 0,08% | \$0,00 | \$30.000.000,00 | \$0,00 | \$726.616,65 | \$32.207.792,37 | \$0,00 | \$0,00 | \$62.207.792,37 |
| 01/01/2017 | 31/01/2017 | 31 | 33,51  | 33,51  | 33,51  | 0,08% | \$0,00 | \$30.000.000,00 | \$0,00 | \$736.663,56 | \$32.944.455,93 | \$0,00 | \$0,00 | \$62.944.455,93 |
| 01/02/2017 | 28/02/2017 | 28 | 33,51  | 33,51  | 33,51  | 0,08% | \$0,00 | \$30.000.000,00 | \$0,00 | \$665.373,53 | \$33.609.829,46 | \$0,00 | \$0,00 | \$63.609.829,46 |
| 01/03/2017 | 31/03/2017 | 31 | 33,51  | 33,51  | 33,51  | 0,08% | \$0,00 | \$30.000.000,00 | \$0,00 | \$736.663,56 | \$34.346.493,02 | \$0,00 | \$0,00 | \$64.346.493,02 |
| 01/04/2017 | 30/04/2017 | 30 | 33,495 | 33,495 | 33,495 | 0,08% | \$0,00 | \$30.000.000,00 | \$0,00 | \$712.622,95 | \$35.059.115,97 | \$0,00 | \$0,00 | \$65.059.115,97 |
| 01/05/2017 | 31/05/2017 | 31 | 33,495 | 33,495 | 33,495 | 0,08% | \$0,00 | \$30.000.000,00 | \$0,00 | \$736.377,05 | \$35.795.493,01 | \$0,00 | \$0,00 | \$65.795.493,01 |
| 01/06/2017 | 30/06/2017 | 30 | 33,495 | 33,495 | 33,495 | 0,08% | \$0,00 | \$30.000.000,00 | \$0,00 | \$712.622,95 | \$36.508.115,96 | \$0,00 | \$0,00 | \$66.508.115,96 |
| 01/07/2017 | 31/07/2017 | 31 | 32,97  | 32,97  | 32,97  | 0,08% | \$0,00 | \$30.000.000,00 | \$0,00 | \$726.329,01 | \$37.234.444,98 | \$0,00 | \$0,00 | \$67.234.444,98 |
| 01/08/2017 | 31/08/2017 | 31 | 32,97  | 32,97  | 32,97  | 0,08% | \$0,00 | \$30.000.000,00 | \$0,00 | \$726.329,01 | \$37.960.773,99 | \$0,00 | \$0,00 | \$67.960.773,99 |
| 01/09/2017 | 30/09/2017 | 30 | 32,97  | 32,97  | 32,97  | 0,08% | \$0,00 | \$30.000.000,00 | \$0,00 | \$702.899,04 | \$38.663.673,03 | \$0,00 | \$0,00 | \$68.663.673,03 |
| 01/10/2017 | 31/10/2017 | 31 | 31,725 | 31,725 | 31,725 | 0,08% | \$0,00 | \$30.000.000,00 | \$0,00 | \$702.341,77 | \$39.366.014,80 | \$0,00 | \$0,00 | \$69.366.014,80 |
| 01/11/2017 | 30/11/2017 | 30 | 31,44  | 31,44  | 31,44  | 0,07% | \$0,00 | \$30.000.000,00 | \$0,00 | \$674.340,89 | \$40.040.355,69 | \$0,00 | \$0,00 | \$70.040.355,69 |
| 01/12/2017 | 31/12/2017 | 31 | 31,155 | 31,155 | 31,155 | 0,07% | \$0,00 | \$30.000.000,00 | \$0,00 | \$691.284,11 | \$40.731.639,79 | \$0,00 | \$0,00 | \$70.731.639,79 |
| 01/01/2018 | 31/01/2018 | 31 | 31,035 | 31,035 | 31,035 | 0,07% | \$0,00 | \$30.000.000,00 | \$0,00 | \$688.950,07 | \$41.420.589,86 | \$0,00 | \$0,00 | \$71.420.589,86 |
| 01/02/2018 | 28/02/2018 | 28 | 31,515 | 31,515 | 31,515 | 0,08% | \$0,00 | \$30.000.000,00 | \$0,00 | \$630.698,60 | \$42.051.288,47 | \$0,00 | \$0,00 | \$72.051.288,47 |
| 01/03/2018 | 31/03/2018 | 31 | 31,02  | 31,02  | 31,02  | 0,07% | \$0,00 | \$30.000.000,00 | \$0,00 | \$688.658,17 | \$42.739.946,64 | \$0,00 | \$0,00 | \$72.739.946,64 |
| 01/04/2018 | 30/04/2018 | 30 | 30,72  | 30,72  | 30,72  | 0,07% | \$0,00 | \$30.000.000,00 | \$0,00 | \$660.786,84 | \$43.400.733,48 | \$0,00 | \$0,00 | \$73.400.733,48 |
| 01/05/2018 | 31/05/2018 | 31 | 30,66  | 30,66  | 30,66  | 0,07% | \$0,00 | \$30.000.000,00 | \$0,00 | \$681.642,45 | \$44.082.375,93 | \$0,00 | \$0,00 | \$74.082.375,93 |
| 01/06/2018 | 30/06/2018 | 30 | 30,42  | 30,42  | 30,42  | 0,07% | \$0,00 | \$30.000.000,00 | \$0,00 | \$655.117,34 | \$44.737.493,27 | \$0,00 | \$0,00 | \$74.737.493,27 |
| 01/07/2018 | 31/07/2018 | 31 | 30,045 | 30,045 | 30,045 | 0,07% | \$0,00 | \$30.000.000,00 | \$0,00 | \$669.612,55 | \$45.407.105,82 | \$0,00 | \$0,00 | \$75.407.105,82 |

LIQUIDACIONES CIVILES

Tasa Aplicada = ((1 + Tasa Efectiva) ^ (Periodos/DiasPeriodo)) - 1

Fecha Juzgado

21/01/2021  
110014303005

| Desde      | Hasta      | Dias | Tasa Anual | Maxima | Aplicado | Interes Diario | Capital | Capital a Liquidar | Interes Plazo Periodo | Saldo Interes Plazo | Interes Mora | Saldo Interes Mora | Abonos | Sub Total       |
|------------|------------|------|------------|--------|----------|----------------|---------|--------------------|-----------------------|---------------------|--------------|--------------------|--------|-----------------|
| 01/08/2018 | 31/08/2018 | 31   | 29,91      | 29,91  | 29,91    | 0,07%          | \$0,00  | \$30.000.000,00    | \$0,00                | \$0,00              | \$666.964,24 | \$46.074.070,06    | \$0,00 | \$76.074.070,06 |
| 01/09/2018 | 30/09/2018 | 30   | 29,715     | 29,715 | 29,715   | 0,07%          | \$0,00  | \$30.000.000,00    | \$0,00                | \$0,00              | \$641.742,65 | \$46.715.812,71    | \$0,00 | \$76.715.812,71 |
| 01/10/2018 | 31/10/2018 | 31   | 29,445     | 29,445 | 29,445   | 0,07%          | \$0,00  | \$30.000.000,00    | \$0,00                | \$0,00              | \$657.821,26 | \$47.373.633,96    | \$0,00 | \$77.373.633,96 |
| 01/11/2018 | 30/11/2018 | 30   | 29,235     | 29,235 | 29,235   | 0,07%          | \$0,00  | \$30.000.000,00    | \$0,00                | \$0,00              | \$632.594,93 | \$48.006.228,89    | \$0,00 | \$78.006.228,89 |
| 01/12/2018 | 31/12/2018 | 31   | 29,1       | 29,1   | 29,1     | 0,07%          | \$0,00  | \$30.000.000,00    | \$0,00                | \$0,00              | \$651.016,56 | \$48.657.245,45    | \$0,00 | \$78.657.245,45 |
| 01/01/2019 | 31/01/2019 | 31   | 28,74      | 28,74  | 28,74    | 0,07%          | \$0,00  | \$30.000.000,00    | \$0,00                | \$0,00              | \$596.028,47 | \$49.301.142,10    | \$0,00 | \$79.301.142,10 |
| 01/02/2019 | 28/02/2019 | 28   | 29,55      | 29,55  | 29,55    | 0,07%          | \$0,00  | \$30.000.000,00    | \$0,00                | \$0,00              | \$650.127,66 | \$50.547.298,22    | \$0,00 | \$79.897.170,57 |
| 01/03/2019 | 31/03/2019 | 31   | 29,055     | 29,055 | 29,055   | 0,07%          | \$0,00  | \$30.000.000,00    | \$0,00                | \$0,00              | \$627.721,41 | \$51.175.019,63    | \$0,00 | \$80.547.298,22 |
| 01/04/2019 | 30/04/2019 | 30   | 28,95      | 28,95  | 28,95    | 0,07%          | \$0,00  | \$30.000.000,00    | \$0,00                | \$0,00              | \$649.238,44 | \$51.824.258,08    | \$0,00 | \$81.175.019,63 |
| 01/05/2019 | 31/05/2019 | 31   | 28,92      | 28,92  | 28,92    | 0,07%          | \$0,00  | \$30.000.000,00    | \$0,00                | \$0,00              | \$627.147,42 | \$52.451.405,50    | \$0,00 | \$81.824.258,08 |
| 01/06/2019 | 30/06/2019 | 30   | 28,98      | 28,98  | 28,98    | 0,07%          | \$0,00  | \$30.000.000,00    | \$0,00                | \$0,00              | \$647.459,08 | \$53.098.864,58    | \$0,00 | \$82.451.405,50 |
| 01/07/2019 | 31/07/2019 | 31   | 28,65      | 28,65  | 28,65    | 0,07%          | \$0,00  | \$30.000.000,00    | \$0,00                | \$0,00              | \$648.645,46 | \$53.747.510,04    | \$0,00 | \$83.098.864,58 |
| 01/08/2019 | 30/08/2019 | 30   | 28,545     | 28,545 | 28,545   | 0,07%          | \$0,00  | \$30.000.000,00    | \$0,00                | \$0,00              | \$627.721,41 | \$54.375.231,45    | \$0,00 | \$83.747.510,04 |
| 01/09/2019 | 31/09/2019 | 31   | 28,365     | 28,365 | 28,365   | 0,07%          | \$0,00  | \$30.000.000,00    | \$0,00                | \$0,00              | \$642.113,56 | \$55.017.345,02    | \$0,00 | \$84.375.231,45 |
| 01/10/2019 | 30/10/2019 | 30   | 28,155     | 28,155 | 28,155   | 0,07%          | \$0,00  | \$30.000.000,00    | \$0,00                | \$0,00              | \$619.385,55 | \$55.636.730,56    | \$0,00 | \$85.017.345,02 |
| 01/11/2019 | 31/11/2019 | 31   | 28,59      | 28,59  | 28,59    | 0,07%          | \$0,00  | \$30.000.000,00    | \$0,00                | \$0,00              | \$632.284,33 | \$56.273.189,48    | \$0,00 | \$85.636.730,56 |
| 01/12/2019 | 30/12/2019 | 29   | 28,425     | 28,425 | 28,425   | 0,07%          | \$0,00  | \$30.000.000,00    | \$0,00                | \$0,00              | \$599.574,21 | \$56.905.473,81    | \$0,00 | \$86.273.189,48 |
| 01/01/2020 | 31/01/2020 | 31   | 28,035     | 28,035 | 28,035   | 0,07%          | \$0,00  | \$30.000.000,00    | \$0,00                | \$0,00              | \$637.650,41 | \$57.540.124,22    | \$0,00 | \$86.905.473,81 |
| 01/02/2020 | 29/02/2020 | 29   | 27,285     | 27,285 | 27,285   | 0,07%          | \$0,00  | \$30.000.000,00    | \$0,00                | \$0,00              | \$609.576,56 | \$58.142.698,43    | \$0,00 | \$87.540.124,22 |
| 01/03/2020 | 31/03/2020 | 31   | 27,18      | 27,18  | 27,18    | 0,07%          | \$0,00  | \$30.000.000,00    | \$0,00                | \$0,00              | \$614.916,59 | \$58.752.274,99    | \$0,00 | \$88.142.698,43 |
| 01/04/2020 | 30/04/2020 | 30   | 27,18      | 27,18  | 27,18    | 0,07%          | \$0,00  | \$30.000.000,00    | \$0,00                | \$0,00              | \$593.044,34 | \$59.367.191,59    | \$0,00 | \$88.752.274,99 |
| 01/05/2020 | 31/05/2020 | 31   | 27,435     | 27,435 | 27,435   | 0,07%          | \$0,00  | \$30.000.000,00    | \$0,00                | \$0,00              | \$612.812,48 | \$59.960.235,93    | \$0,00 | \$89.367.191,59 |
| 01/06/2020 | 30/06/2020 | 30   | 27,525     | 27,525 | 27,525   | 0,07%          | \$0,00  | \$30.000.000,00    | \$0,00                | \$0,00              | \$617.919,46 | \$60.573.048,41    | \$0,00 | \$90.000.000,00 |
| 01/07/2020 | 31/07/2020 | 31   | 27,135     | 27,135 | 27,135   | 0,07%          | \$0,00  | \$30.000.000,00    | \$0,00                | \$0,00              | \$599.728,54 | \$61.190.967,87    | \$0,00 | \$90.600.000,00 |
| 01/08/2020 | 31/08/2020 | 31   | 26,76      | 26,76  | 26,76    | 0,07%          | \$0,00  | \$30.000.000,00    | \$0,00                | \$0,00              | \$19.496,09  | \$62.422.102,68    | \$0,00 | \$91.190.967,87 |
| 01/09/2020 | 30/09/2020 | 30   | 27,285     | 27,285 | 27,285   | 0,07%          | \$0,00  | \$30.000.000,00    | \$0,00                | \$0,00              | \$224.122,96 | \$62.646.225,64    | \$0,00 | \$91.790.696,40 |
| 01/10/2020 | 31/10/2020 | 31   | 27,18      | 27,18  | 27,18    | 0,07%          | \$0,00  | \$30.000.000,00    | \$0,00                | \$0,00              | \$230.233,60 | \$62.876.459,24    | \$0,00 | \$92.402.606,60 |
| 01/11/2020 | 01/11/2020 | 1    | 26,76      | 26,76  | 26,76    | 0,07%          | \$0,00  | \$30.000.000,00    | \$0,00                | \$0,00              | \$207.952,93 | \$63.084.412,17    | \$0,00 | \$92.600.000,00 |

Resumen Liquidación 2

|                        |                   |
|------------------------|-------------------|
| Capital                | \$ 30000000,000   |
| Capitales Adicionados  | \$ ,000           |
| Total Capital          | \$ 30000000,000   |
| Total Interes de plazo | \$ ,000           |
| Total a pagar          | \$ 62422102,68000 |
| - Abonos               | \$ 92422102,68000 |
| Neto a pagar           | \$ ,000           |

Liquidación Capital 3

| Desde      | Hasta      | Dias | Tasa Anual | Maxima | Aplicado | Interes Diario | Capital         | Capital a Liquidar | Interes Plazo Periodo | Saldo Interes Plazo | Interes Mora | Saldo Interes Mora | Abonos | Sub Total       |
|------------|------------|------|------------|--------|----------|----------------|-----------------|--------------------|-----------------------|---------------------|--------------|--------------------|--------|-----------------|
| 02/12/2012 | 31/12/2012 | 30   | 31,335     | 31,335 | 31,335   | 0,07%          | \$10.000.000,00 | \$10.000.000,00    | \$0,00                | \$0,00              | \$224.122,96 | \$224.122,96       | \$0,00 | \$10.224.122,96 |
| 01/01/2013 | 31/01/2013 | 31   | 31,125     | 31,125 | 31,125   | 0,07%          | \$0,00          | \$10.000.000,00    | \$0,00                | \$0,00              | \$230.233,60 | \$454.356,56       | \$0,00 | \$10.454.356,56 |
| 01/02/2013 | 28/02/2013 | 28   | 31,125     | 31,125 | 31,125   | 0,07%          | \$0,00          | \$10.000.000,00    | \$0,00                | \$0,00              | \$207.952,93 | \$662.309,48       | \$0,00 | \$10.662.309,48 |



República de Colombia  
Consejo Superior de la Judicatura  
RAMA JUDICIAL

LIQUIDACIONES CIVILES

Fecha  
Juzgado

21/01/2021  
110014303005

Tasa Aplicada = ((1+TasaEfectiva)^(Periodos/DiasPeriodo))-1

|            |            |    |        |        |        |       |        |                 |        |              |                 |        |                 |
|------------|------------|----|--------|--------|--------|-------|--------|-----------------|--------|--------------|-----------------|--------|-----------------|
| 01/03/2013 | 31/03/2013 | 31 | 31,125 | 31,125 | 31,125 | 0,07% | \$0,00 | \$10.000.000,00 | \$0,00 | \$230.233,60 | \$892.543,08    | \$0,00 | \$10.892.543,08 |
| 01/04/2013 | 30/04/2013 | 30 | 31,245 | 31,245 | 31,245 | 0,07% | \$0,00 | \$10.000.000,00 | \$0,00 | \$223.559,11 | \$1.116.102,19  | \$0,00 | \$11.116.102,19 |
| 01/05/2013 | 31/05/2013 | 31 | 31,245 | 31,245 | 31,245 | 0,07% | \$0,00 | \$10.000.000,00 | \$0,00 | \$231.011,08 | \$1.347.113,27  | \$0,00 | \$11.347.113,27 |
| 01/06/2013 | 30/06/2013 | 30 | 31,245 | 31,245 | 31,245 | 0,07% | \$0,00 | \$10.000.000,00 | \$0,00 | \$223.559,11 | \$1.570.672,38  | \$0,00 | \$11.570.672,38 |
| 01/07/2013 | 31/07/2013 | 31 | 30,51  | 30,51  | 30,51  | 0,07% | \$0,00 | \$10.000.000,00 | \$0,00 | \$226.237,85 | \$1.796.910,23  | \$0,00 | \$11.796.910,23 |
| 01/08/2013 | 31/08/2013 | 31 | 30,51  | 30,51  | 30,51  | 0,07% | \$0,00 | \$10.000.000,00 | \$0,00 | \$218.939,85 | \$2.023.148,07  | \$0,00 | \$12.023.148,07 |
| 01/09/2013 | 30/09/2013 | 30 | 30,51  | 30,51  | 30,51  | 0,07% | \$0,00 | \$10.000.000,00 | \$0,00 | \$221.437,73 | \$2.242.087,92  | \$0,00 | \$12.242.087,92 |
| 01/10/2013 | 31/10/2013 | 31 | 29,775 | 29,775 | 29,775 | 0,07% | \$0,00 | \$10.000.000,00 | \$0,00 | \$214.294,58 | \$2.463.525,66  | \$0,00 | \$12.463.525,66 |
| 01/11/2013 | 30/11/2013 | 30 | 29,775 | 29,775 | 29,775 | 0,07% | \$0,00 | \$10.000.000,00 | \$0,00 | \$221.437,73 | \$2.677.820,23  | \$0,00 | \$12.677.820,23 |
| 01/12/2013 | 31/12/2013 | 31 | 29,775 | 29,775 | 29,775 | 0,07% | \$0,00 | \$10.000.000,00 | \$0,00 | \$219.470,71 | \$2.899.257,97  | \$0,00 | \$12.899.257,97 |
| 01/01/2014 | 31/01/2014 | 31 | 29,475 | 29,475 | 29,475 | 0,07% | \$0,00 | \$10.000.000,00 | \$0,00 | \$198.231,60 | \$3.118.728,67  | \$0,00 | \$13.118.728,67 |
| 01/02/2014 | 28/02/2014 | 28 | 29,475 | 29,475 | 29,475 | 0,07% | \$0,00 | \$10.000.000,00 | \$0,00 | \$198.231,60 | \$3.316.960,28  | \$0,00 | \$13.316.960,28 |
| 01/03/2014 | 31/03/2014 | 31 | 29,475 | 29,475 | 29,475 | 0,07% | \$0,00 | \$10.000.000,00 | \$0,00 | \$219.470,71 | \$3.536.430,98  | \$0,00 | \$13.536.430,98 |
| 01/04/2014 | 30/04/2014 | 30 | 29,445 | 29,445 | 29,445 | 0,07% | \$0,00 | \$10.000.000,00 | \$0,00 | \$212.200,41 | \$3.748.631,39  | \$0,00 | \$13.748.631,39 |
| 01/05/2014 | 31/05/2014 | 31 | 29,445 | 29,445 | 29,445 | 0,07% | \$0,00 | \$10.000.000,00 | \$0,00 | \$219.273,75 | \$3.967.905,14  | \$0,00 | \$13.967.905,14 |
| 01/06/2014 | 30/06/2014 | 30 | 29,445 | 29,445 | 29,445 | 0,07% | \$0,00 | \$10.000.000,00 | \$0,00 | \$212.200,41 | \$4.180.105,55  | \$0,00 | \$14.180.105,55 |
| 01/07/2014 | 31/07/2014 | 31 | 28,995 | 28,995 | 28,995 | 0,07% | \$0,00 | \$10.000.000,00 | \$0,00 | \$216.313,99 | \$4.396.419,53  | \$0,00 | \$14.396.419,53 |
| 01/08/2014 | 31/08/2014 | 31 | 28,995 | 28,995 | 28,995 | 0,07% | \$0,00 | \$10.000.000,00 | \$0,00 | \$209.336,12 | \$4.612.733,52  | \$0,00 | \$14.612.733,52 |
| 01/09/2014 | 30/09/2014 | 30 | 28,995 | 28,995 | 28,995 | 0,07% | \$0,00 | \$10.000.000,00 | \$0,00 | \$214.731,24 | \$4.822.069,64  | \$0,00 | \$14.822.069,64 |
| 01/10/2014 | 31/10/2014 | 31 | 28,755 | 28,755 | 28,755 | 0,07% | \$0,00 | \$10.000.000,00 | \$0,00 | \$207.804,42 | \$5.036.800,88  | \$0,00 | \$15.036.800,88 |
| 01/11/2014 | 30/11/2014 | 30 | 28,755 | 28,755 | 28,755 | 0,07% | \$0,00 | \$10.000.000,00 | \$0,00 | \$214.731,24 | \$5.244.605,30  | \$0,00 | \$15.244.605,30 |
| 01/12/2014 | 31/12/2014 | 31 | 28,755 | 28,755 | 28,755 | 0,07% | \$0,00 | \$10.000.000,00 | \$0,00 | \$214.731,24 | \$5.459.336,53  | \$0,00 | \$15.459.336,53 |
| 01/01/2015 | 31/01/2015 | 31 | 28,815 | 28,815 | 28,815 | 0,07% | \$0,00 | \$10.000.000,00 | \$0,00 | \$215.127,20 | \$5.674.463,73  | \$0,00 | \$15.674.463,73 |
| 01/02/2015 | 28/02/2015 | 28 | 28,815 | 28,815 | 28,815 | 0,07% | \$0,00 | \$10.000.000,00 | \$0,00 | \$194.308,44 | \$5.868.772,17  | \$0,00 | \$15.868.772,17 |
| 01/03/2015 | 31/03/2015 | 31 | 28,815 | 28,815 | 28,815 | 0,07% | \$0,00 | \$10.000.000,00 | \$0,00 | \$215.127,20 | \$6.083.899,37  | \$0,00 | \$16.083.899,37 |
| 01/04/2015 | 30/04/2015 | 30 | 29,055 | 29,055 | 29,055 | 0,07% | \$0,00 | \$10.000.000,00 | \$0,00 | \$209.718,60 | \$6.293.617,97  | \$0,00 | \$16.293.617,97 |
| 01/05/2015 | 31/05/2015 | 31 | 29,055 | 29,055 | 29,055 | 0,07% | \$0,00 | \$10.000.000,00 | \$0,00 | \$216.709,22 | \$6.510.327,19  | \$0,00 | \$16.510.327,19 |
| 01/06/2015 | 30/06/2015 | 30 | 29,055 | 29,055 | 29,055 | 0,07% | \$0,00 | \$10.000.000,00 | \$0,00 | \$209.718,60 | \$6.720.045,78  | \$0,00 | \$16.720.045,78 |
| 01/07/2015 | 31/07/2015 | 31 | 28,89  | 28,89  | 28,89  | 0,07% | \$0,00 | \$10.000.000,00 | \$0,00 | \$215.621,90 | \$6.935.667,68  | \$0,00 | \$16.935.667,68 |
| 01/08/2015 | 31/08/2015 | 31 | 28,89  | 28,89  | 28,89  | 0,07% | \$0,00 | \$10.000.000,00 | \$0,00 | \$208.666,35 | \$7.151.289,58  | \$0,00 | \$17.151.289,58 |
| 01/09/2015 | 30/09/2015 | 30 | 28,89  | 28,89  | 28,89  | 0,07% | \$0,00 | \$10.000.000,00 | \$0,00 | \$216.313,99 | \$7.359.955,93  | \$0,00 | \$17.359.955,93 |
| 01/10/2015 | 31/10/2015 | 31 | 28,995 | 28,995 | 28,995 | 0,07% | \$0,00 | \$10.000.000,00 | \$0,00 | \$209.336,12 | \$7.576.269,91  | \$0,00 | \$17.576.269,91 |
| 01/11/2015 | 30/11/2015 | 30 | 28,995 | 28,995 | 28,995 | 0,07% | \$0,00 | \$10.000.000,00 | \$0,00 | \$209.336,12 | \$7.785.606,03  | \$0,00 | \$17.785.606,03 |
| 01/12/2015 | 31/12/2015 | 31 | 28,995 | 28,995 | 28,995 | 0,07% | \$0,00 | \$10.000.000,00 | \$0,00 | \$216.313,99 | \$8.001.920,02  | \$0,00 | \$18.001.920,02 |
| 01/01/2016 | 31/01/2016 | 31 | 29,52  | 29,52  | 29,52  | 0,07% | \$0,00 | \$10.000.000,00 | \$0,00 | \$219.766,05 | \$8.221.686,07  | \$0,00 | \$18.221.686,07 |
| 01/02/2016 | 29/02/2016 | 29 | 29,52  | 29,52  | 29,52  | 0,07% | \$0,00 | \$10.000.000,00 | \$0,00 | \$205.587,59 | \$8.427.273,66  | \$0,00 | \$18.427.273,66 |
| 01/03/2016 | 31/03/2016 | 31 | 29,52  | 29,52  | 29,52  | 0,07% | \$0,00 | \$10.000.000,00 | \$0,00 | \$219.766,05 | \$8.647.039,71  | \$0,00 | \$18.647.039,71 |
| 01/04/2016 | 30/04/2016 | 30 | 30,81  | 30,81  | 30,81  | 0,07% | \$0,00 | \$10.000.000,00 | \$0,00 | \$220.828,39 | \$8.867.868,10  | \$0,00 | \$18.867.868,10 |
| 01/05/2016 | 31/05/2016 | 31 | 30,81  | 30,81  | 30,81  | 0,07% | \$0,00 | \$10.000.000,00 | \$0,00 | \$228.189,33 | \$9.096.057,44  | \$0,00 | \$19.096.057,44 |
| 01/06/2016 | 30/06/2016 | 30 | 30,81  | 30,81  | 30,81  | 0,07% | \$0,00 | \$10.000.000,00 | \$0,00 | \$220.828,39 | \$9.316.885,62  | \$0,00 | \$19.316.885,62 |
| 01/07/2016 | 31/07/2016 | 31 | 32,01  | 32,01  | 32,01  | 0,08% | \$0,00 | \$10.000.000,00 | \$0,00 | \$235.950,91 | \$9.552.836,73  | \$0,00 | \$19.552.836,73 |
| 01/08/2016 | 31/08/2016 | 31 | 32,01  | 32,01  | 32,01  | 0,08% | \$0,00 | \$10.000.000,00 | \$0,00 | \$235.950,91 | \$9.788.787,64  | \$0,00 | \$19.788.787,64 |
| 01/09/2016 | 30/09/2016 | 30 | 32,01  | 32,01  | 32,01  | 0,08% | \$0,00 | \$10.000.000,00 | \$0,00 | \$228.339,59 | \$10.017.127,22 | \$0,00 | \$20.017.127,22 |
| 01/10/2016 | 31/10/2016 | 31 | 32,985 | 32,985 | 32,985 | 0,08% | \$0,00 | \$10.000.000,00 | \$0,00 | \$242.205,55 | \$10.259.332,77 | \$0,00 | \$20.259.332,77 |
| 01/11/2016 | 30/11/2016 | 30 | 32,985 | 32,985 | 32,985 | 0,08% | \$0,00 | \$10.000.000,00 | \$0,00 | \$234.392,47 | \$10.493.725,24 | \$0,00 | \$20.493.725,24 |





República de Colombia  
Consejo Superior de la Judicatura  
RAMA JUDICIAL

LIQUIDACIONES CIVILES

Fecha Juzgado  
21/01/2021  
110014303005

Tasa Aplicada = ((1+TasaEfectiva)^(Periodos/DiasPeriodo))-1

|            |    |        |        |        |       |        |                 |        |              |                 |        |                 |
|------------|----|--------|--------|--------|-------|--------|-----------------|--------|--------------|-----------------|--------|-----------------|
| 01/12/2016 | 31 | 32,985 | 32,985 | 32,985 | 0,08% | \$0,00 | \$10.000.000,00 | \$0,00 | \$242.205,55 | \$10.735.930,79 | \$0,00 | \$20.735.930,79 |
| 01/01/2017 | 31 | 33,51  | 33,51  | 33,51  | 0,08% | \$0,00 | \$10.000.000,00 | \$0,00 | \$245.554,52 | \$10.981.485,31 | \$0,00 | \$20.981.485,31 |
| 01/02/2017 | 28 | 33,51  | 33,51  | 33,51  | 0,08% | \$0,00 | \$10.000.000,00 | \$0,00 | \$221.791,18 | \$11.203.276,49 | \$0,00 | \$21.203.276,49 |
| 01/03/2017 | 30 | 33,51  | 33,51  | 33,51  | 0,08% | \$0,00 | \$10.000.000,00 | \$0,00 | \$245.554,52 | \$11.448.831,01 | \$0,00 | \$21.448.831,01 |
| 01/04/2017 | 30 | 33,495 | 33,495 | 33,495 | 0,08% | \$0,00 | \$10.000.000,00 | \$0,00 | \$237.540,98 | \$11.686.371,99 | \$0,00 | \$21.686.371,99 |
| 01/05/2017 | 31 | 33,495 | 33,495 | 33,495 | 0,08% | \$0,00 | \$10.000.000,00 | \$0,00 | \$245.459,02 | \$11.931.831,00 | \$0,00 | \$21.931.831,00 |
| 01/06/2017 | 30 | 33,495 | 33,495 | 33,495 | 0,08% | \$0,00 | \$10.000.000,00 | \$0,00 | \$237.540,98 | \$12.169.371,99 | \$0,00 | \$22.169.371,99 |
| 01/07/2017 | 31 | 32,97  | 32,97  | 32,97  | 0,08% | \$0,00 | \$10.000.000,00 | \$0,00 | \$242.109,67 | \$12.411.481,66 | \$0,00 | \$22.411.481,66 |
| 01/08/2017 | 30 | 32,97  | 32,97  | 32,97  | 0,08% | \$0,00 | \$10.000.000,00 | \$0,00 | \$242.109,67 | \$12.653.591,33 | \$0,00 | \$22.653.591,33 |
| 01/09/2017 | 30 | 32,97  | 32,97  | 32,97  | 0,08% | \$0,00 | \$10.000.000,00 | \$0,00 | \$234.299,68 | \$12.887.891,01 | \$0,00 | \$22.887.891,01 |
| 01/10/2017 | 31 | 31,725 | 31,725 | 31,725 | 0,08% | \$0,00 | \$10.000.000,00 | \$0,00 | \$234.113,92 | \$13.122.004,93 | \$0,00 | \$23.122.004,93 |
| 01/11/2017 | 30 | 31,44  | 31,44  | 31,44  | 0,07% | \$0,00 | \$10.000.000,00 | \$0,00 | \$224.780,30 | \$13.346.785,23 | \$0,00 | \$23.346.785,23 |
| 01/12/2017 | 31 | 31,155 | 31,155 | 31,155 | 0,07% | \$0,00 | \$10.000.000,00 | \$0,00 | \$230.428,04 | \$13.577.213,26 | \$0,00 | \$23.577.213,26 |
| 01/01/2018 | 31 | 31,035 | 31,035 | 31,035 | 0,07% | \$0,00 | \$10.000.000,00 | \$0,00 | \$229.650,02 | \$13.806.863,29 | \$0,00 | \$23.806.863,29 |
| 01/02/2018 | 28 | 31,515 | 31,515 | 31,515 | 0,08% | \$0,00 | \$10.000.000,00 | \$0,00 | \$210.232,87 | \$14.017.096,16 | \$0,00 | \$24.017.096,16 |
| 01/03/2018 | 31 | 31,02  | 31,02  | 31,02  | 0,07% | \$0,00 | \$10.000.000,00 | \$0,00 | \$229.552,72 | \$14.246.648,88 | \$0,00 | \$24.246.648,88 |
| 01/04/2018 | 30 | 30,72  | 30,72  | 30,72  | 0,07% | \$0,00 | \$10.000.000,00 | \$0,00 | \$220.262,28 | \$14.466.911,16 | \$0,00 | \$24.466.911,16 |
| 01/05/2018 | 31 | 30,66  | 30,66  | 30,66  | 0,07% | \$0,00 | \$10.000.000,00 | \$0,00 | \$227.214,15 | \$14.694.125,31 | \$0,00 | \$24.694.125,31 |
| 01/06/2018 | 30 | 30,42  | 30,42  | 30,42  | 0,07% | \$0,00 | \$10.000.000,00 | \$0,00 | \$218.372,45 | \$14.912.497,76 | \$0,00 | \$24.912.497,76 |
| 01/07/2018 | 31 | 30,045 | 30,045 | 30,045 | 0,07% | \$0,00 | \$10.000.000,00 | \$0,00 | \$223.204,18 | \$15.135.701,94 | \$0,00 | \$25.135.701,94 |
| 01/08/2018 | 31 | 29,91  | 29,91  | 29,91  | 0,07% | \$0,00 | \$10.000.000,00 | \$0,00 | \$222.321,41 | \$15.358.023,35 | \$0,00 | \$25.358.023,35 |
| 01/09/2018 | 30 | 29,715 | 29,715 | 29,715 | 0,07% | \$0,00 | \$10.000.000,00 | \$0,00 | \$213.914,22 | \$15.571.937,57 | \$0,00 | \$25.571.937,57 |
| 01/10/2018 | 30 | 29,445 | 29,445 | 29,445 | 0,07% | \$0,00 | \$10.000.000,00 | \$0,00 | \$219.273,75 | \$15.791.211,32 | \$0,00 | \$25.791.211,32 |
| 01/11/2018 | 30 | 29,235 | 29,235 | 29,235 | 0,07% | \$0,00 | \$10.000.000,00 | \$0,00 | \$210.864,98 | \$16.002.076,30 | \$0,00 | \$26.002.076,30 |
| 01/12/2018 | 31 | 29,1   | 29,1   | 29,1   | 0,07% | \$0,00 | \$10.000.000,00 | \$0,00 | \$217.005,52 | \$16.219.081,82 | \$0,00 | \$26.219.081,82 |
| 01/01/2019 | 31 | 28,74  | 28,74  | 28,74  | 0,07% | \$0,00 | \$10.000.000,00 | \$0,00 | \$214.632,22 | \$16.433.714,03 | \$0,00 | \$26.433.714,03 |
| 01/02/2019 | 28 | 29,55  | 29,55  | 29,55  | 0,07% | \$0,00 | \$10.000.000,00 | \$0,00 | \$198.676,16 | \$16.632.390,19 | \$0,00 | \$26.632.390,19 |
| 01/03/2019 | 31 | 29,055 | 29,055 | 29,055 | 0,07% | \$0,00 | \$10.000.000,00 | \$0,00 | \$216.709,22 | \$16.849.099,41 | \$0,00 | \$26.849.099,41 |
| 01/04/2019 | 30 | 28,98  | 28,98  | 28,98  | 0,07% | \$0,00 | \$10.000.000,00 | \$0,00 | \$209.240,47 | \$17.058.339,88 | \$0,00 | \$27.058.339,88 |
| 01/05/2019 | 31 | 29,01  | 29,01  | 29,01  | 0,07% | \$0,00 | \$10.000.000,00 | \$0,00 | \$216.412,81 | \$17.274.752,69 | \$0,00 | \$27.274.752,69 |
| 01/06/2019 | 30 | 28,95  | 28,95  | 28,95  | 0,07% | \$0,00 | \$10.000.000,00 | \$0,00 | \$209.049,14 | \$17.483.801,83 | \$0,00 | \$27.483.801,83 |
| 01/07/2019 | 31 | 28,92  | 28,92  | 28,92  | 0,07% | \$0,00 | \$10.000.000,00 | \$0,00 | \$215.819,69 | \$17.699.621,53 | \$0,00 | \$27.699.621,53 |
| 01/08/2019 | 31 | 28,98  | 28,98  | 28,98  | 0,07% | \$0,00 | \$10.000.000,00 | \$0,00 | \$216.215,15 | \$17.915.836,68 | \$0,00 | \$27.915.836,68 |
| 01/09/2019 | 30 | 28,98  | 28,98  | 28,98  | 0,07% | \$0,00 | \$10.000.000,00 | \$0,00 | \$209.240,47 | \$18.125.077,15 | \$0,00 | \$28.125.077,15 |
| 01/10/2019 | 31 | 28,65  | 28,65  | 28,65  | 0,07% | \$0,00 | \$10.000.000,00 | \$0,00 | \$214.037,85 | \$18.339.115,01 | \$0,00 | \$28.339.115,01 |
| 01/11/2019 | 30 | 28,545 | 28,545 | 28,545 | 0,07% | \$0,00 | \$10.000.000,00 | \$0,00 | \$206.461,85 | \$18.545.576,85 | \$0,00 | \$28.545.576,85 |
| 01/12/2019 | 31 | 28,365 | 28,365 | 28,365 | 0,07% | \$0,00 | \$10.000.000,00 | \$0,00 | \$212.152,97 | \$18.757.729,83 | \$0,00 | \$28.757.729,83 |
| 01/01/2020 | 31 | 28,155 | 28,155 | 28,155 | 0,07% | \$0,00 | \$10.000.000,00 | \$0,00 | \$210.761,44 | \$18.968.491,27 | \$0,00 | \$28.968.491,27 |
| 01/02/2020 | 29 | 28,59  | 28,59  | 28,59  | 0,07% | \$0,00 | \$10.000.000,00 | \$0,00 | \$199.858,07 | \$19.168.349,34 | \$0,00 | \$29.168.349,34 |
| 01/03/2020 | 31 | 28,425 | 28,425 | 28,425 | 0,07% | \$0,00 | \$10.000.000,00 | \$0,00 | \$212.550,14 | \$19.360.899,48 | \$0,00 | \$29.360.899,48 |
| 01/04/2020 | 30 | 28,035 | 28,035 | 28,035 | 0,07% | \$0,00 | \$10.000.000,00 | \$0,00 | \$203.192,19 | \$19.584.091,66 | \$0,00 | \$29.584.091,66 |
| 01/05/2020 | 31 | 27,285 | 27,285 | 27,285 | 0,07% | \$0,00 | \$10.000.000,00 | \$0,00 | \$204.972,20 | \$19.789.063,86 | \$0,00 | \$29.789.063,86 |
| 01/06/2020 | 30 | 27,18  | 27,18  | 27,18  | 0,07% | \$0,00 | \$10.000.000,00 | \$0,00 | \$197.681,45 | \$19.986.745,31 | \$0,00 | \$29.986.745,31 |
| 01/07/2020 | 31 | 27,18  | 27,18  | 27,18  | 0,07% | \$0,00 | \$10.000.000,00 | \$0,00 | \$204.270,83 | \$20.191.016,14 | \$0,00 | \$30.191.016,14 |
| 01/08/2020 | 31 | 27,435 | 27,435 | 27,435 | 0,07% | \$0,00 | \$10.000.000,00 | \$0,00 | \$205.973,15 | \$20.396.989,29 | \$0,00 | \$30.396.989,29 |

LIQUIDACIONES CIVILES

Fecha Juzgado 21/01/2021  
110014303005

Tasa Aplicada = ((1+TasaEfectiva)^(Periodos/DiasPeriodo))-1

|            |            |    |        |        |        |       |        |                 |        |              |                 |        |                 |
|------------|------------|----|--------|--------|--------|-------|--------|-----------------|--------|--------------|-----------------|--------|-----------------|
| 01/09/2020 | 30/09/2020 | 30 | 27,525 | 27,525 | 27,525 | 0,07% | \$0,00 | \$10.000.000,00 | \$0,00 | \$199.909,51 | \$20.596.898,80 | \$0,00 | \$30.596.898,80 |
| 01/10/2020 | 31/10/2020 | 31 | 27,135 | 27,135 | 27,135 | 0,07% | \$0,00 | \$10.000.000,00 | \$0,00 | \$203.970,06 | \$20.800.868,87 | \$0,00 | \$30.800.868,87 |
| 01/11/2020 | 01/11/2020 | 1  | 26,76  | 26,76  | 26,76  | 0,07% | \$0,00 | \$10.000.000,00 | \$0,00 | \$6.498,70   | \$20.807.367,56 | \$0,00 | \$30.807.367,56 |

Resumen Liquidación 3

|                        |                   |
|------------------------|-------------------|
| Capital                | \$ 10000000,000   |
| Capitales Adicionados  | \$ ,000           |
| Total Capital          | \$ 10000000,000   |
| Total Interés de plazo | \$ ,000           |
| Total Interes Mora     | \$ 20807367,56000 |
| Total a pagar          | \$ 30807367,56000 |
| - Abonos               | \$ ,000           |
| Neto a pagar           | \$ 30807367,56000 |

Resumen Total de Liquidaciones

|                     |                    |
|---------------------|--------------------|
| Total de capitales  | \$ 60000000,000    |
| Total Interes plazo | \$ ,000            |
| Total Interes mora  | \$ 124844205,37000 |
| Total a pagar       | \$ 184844205,37000 |
| - Total Abonos      | \$ ,000            |
| Neto a pagar        | \$ 184844205,37000 |