

HERNAN FRANCO ARCILA
AV JIMENEZ No 4-49 OF 412 TEL 3001372 - 301 7702289



BOGOTÁ D.C

Señor
JUEZ 8 CIVIL MUNICIPAL DE EJECUCION
Bogotá

REFERENCIA: EJECUTIVO No. 2017 - 1242
DEMANDANTE: ITAÚ CORPBANCA COLOMBIA S.A.
DEMANDADO: VILLEGAS SALAZAR FABIAN ANDRES
PROCEDENCIA: JUEZ 56 CIVIL MUNICIPAL

HERNAN FRANCO ARCILA, apoderado del demandante en el proceso de la referencia, estando en el momento procesal oportuno, anexo actualización de la liquidación del crédito conforme el Artículo 446 del C.G. del P. Numeral 4.

Solicito se corra traslado de la misma.

Cordialmente,

HERNAN FRANCO ARCILA
C.C. No. 5'861.522 de Casabianca (Tolima)
T.P. No. 52,129 del C. S. de la J.
francoarcilaabogados@gmail.com

LIQUIDACION CREDITO ITAU CORP BANCA COLOMBIA S.A. VS. VILLEGAS SALAZAR FABIAN ANDRES C.C. 1.094'917.773				
RADICADO 2017-1242		VALOR CAPITAL		\$ 34.962.093,00
PERIODO	No. DIAS	TASA	VALOR MES	VALOR DIAS
jul-18	30	30,05%	\$ 875.509,08	\$ 875.509,08
ago-18	30	29,91%	\$ 871.430,17	\$ 871.430,17
sep-18	30	29,72%	\$ 865.894,50	\$ 865.894,50
oct-18	30	29,45%	\$ 858.028,03	\$ 858.028,03
nov-18	30	29,24%	\$ 851.909,67	\$ 851.909,67
dic-18	30	29,10%	\$ 847.830,76	\$ 847.830,76
ene-19	30	28,74%	\$ 837.342,13	\$ 837.342,13
feb-19	30	29,55%	\$ 860.941,54	\$ 860.941,54
mar-19	30	29,06%	\$ 846.665,35	\$ 846.665,35
abr-19	30	28,98%	\$ 844.334,55	\$ 844.334,55
may-19	30	29,01%	\$ 845.208,60	\$ 845.208,60
jun-19	30	28,95%	\$ 843.460,49	\$ 843.460,49
jul-19	30	28,92%	\$ 842.586,44	\$ 842.586,44
ago-19	30	28,98%	\$ 844.334,55	\$ 844.334,55
sep-19	30	28,98%	\$ 844.334,55	\$ 844.334,55
oct-19	30	28,65%	\$ 834.719,97	\$ 834.719,97
nov-19	30	28,55%	\$ 831.806,46	\$ 831.806,46
dic-19	30	28,37%	\$ 826.562,15	\$ 826.562,15
ene-20	30	28,16%	\$ 820.443,78	\$ 820.443,78
feb-20	30	28,59%	\$ 832.971,87	\$ 832.971,87
mar-20	30	28,43%	\$ 828.310,25	\$ 828.310,25
abr-20	30	28,04%	\$ 816.947,57	\$ 816.947,57
may-20	30	27,29%	\$ 795.096,26	\$ 795.096,26
jun-20	30	27,18%	\$ 791.891,41	\$ 791.891,41
jul-20	30	27,18%	\$ 791.891,41	\$ 791.891,41
ago-20	30	27,53%	\$ 802.088,68	\$ 802.088,68
sep-20	14	27,44%	\$ 799.466,53	\$ 373.084,38
INT. MORATORIOS APROBADOS A 30 DE JUNIO DE 2018				\$ 6.470.330,54
SUMA INT. MORATORIOS				\$ 22.125.624,59
INT. CORRIENTES				\$ -
TOTAL LIQUIDACION				\$ 63.558.048,13

NOTA: La presente liquidación, se realizó con base en el capital, desde la fecha de exigibilidad, aplicando la tasa de interés conforme a la autorizada para cada periodo por la Superintendencia Financiera.



República de Colombia
 Rama Judicial del Poder Público
 Oficina de Ejecución Civil
 Municipal de Bogotá D.C

TRASLADOS ART. 110 C. G. P.

En la fecha 07 OCT. 2020 se fija el presente traslado
 conforme a lo dispuesto en el Art. 476
56 el cual corre a partir del 08 OCT. 2020
 y vence el 13 OCT. 2020


Secretario

MEMORIAL ANEXANDO LIQUIDACIÓN DE CRÉDITO RAD: 2017-1242

HERNAN FRANCO <francoarcilaabogados@gmail.com>

Mar 22/09/2020 9:52 AM

Para: Servicio al Usuario Ejecucion Civil Municipal - Seccional Bogota <servicioalusuarioecmbta@cendoj.ramajudicial.gov.co>

 1 archivos adjuntos (510 KB)

ACTUALIZACION DE LIQUIDACION DEL CREDITO - VILLEGAS SALAZAR FABIAN ANDRES.pdf;

DEMANDANTE: BANCO ITAÚ CORPBANCA S.A.

DEMANDADO: VILLEGAS SALAZAR FABIAN ANDRES.

RADICADO: 2017-1242

PROCESO: EJECUTIVO

JUZGADO DE ORIGEN: 56 C.M.

JUZGADO DE EJECUCIÓN: 08 C.M EJE .

Buenos días,

Adjunto memorial de la referencia.

--

*Cordialmente,***HERNAN FRANCO ARCILA**
ABOGADO

SIGUIENTE
LIQUIDACIÓN

VL

Señores:
JUZGADO 8 CIVIL MUNICIPAL DE EJECUCIÓN DE BOGOTÁ D.C.
(Juzgado de origen No. 38 Civil Municipal de Bogotá D.C.)
E.S.D.

REFERENCIA: PROCESO EJECUTIVO SINGULAR
DEMANDANTE: INVERSIONES SENECA OIL LTDA
DEMANDADO: JUAN CARLOS ZORRO Y OTRO
RADICADO: 2006-649
ASUNTO: manifestación a los abonos

79556 6-NOV-20 15:38
ZF.VL
OF. EJEC. MPAL. BOGOTÁ
2237-64-8

WILSON AURELIO PUENTES BENITEZ, identificado civil y profesionalmente como aparece al pie de mi correspondiente firma, en calidad de apoderado de la parte demandante, a su despacho, de manera respetuosa me permito manifestarme respecto de la solicitud del apoderado de la parte demandada en los siguientes términos:

Es preciso manifestar a su Señoría que dentro del acuerdo firmado por las partes claramente se especificaron fechas y montos de pago precisas a las cuales se obligaron a respetar, el cual fue incumplido y reconocido por el demandado.

Necesario resulta consultar el acuerdo en su cláusula octava el cual impone una cláusula penal sin perjuicio de la activación del proceso en los mismos términos en los cuales se encontraba el proceso antes de realizar el acuerdo; y en ese sentido se radico solicitud de reactivación del proceso por incumplimiento del acuerdo en los términos pactados; por lo cual ha de tenerse en cuenta la manifestado por la parte demandada en el sentido que realizo el segundo pago por la suma de \$ 15.000.000.00 cuando lo correcto era \$ 20.000.000.00, así como la fecha de pago fue posterior a la acordada que fue según el acuerdo el 05 de enero de 2020, circunstancia que amerito el cobro de la cláusula penal establecida en la cláusula octava por la suma de \$ 10.000.000.00 en demanda acumulada la cual está siendo tramitada ante su Despacho.

Por tanto y en atención al memorial radicado el pasado 13 de enero de 2020, y ante los abonos pagados por el demandado es necesario allegar liquidación actualizada del crédito con el fin siga el proceso hasta el pago total de la obligación la cual se anexa al presente escrito en donde claramente se denota la falta de pago del capital en la suma de \$ 8.146.295.00, sume que resulta luego de aplicar los abonos conforme a la ley; más la cláusula penal por el incumplimiento en el pago y en las fechas estipuladas en la suma de \$ 10.000.000.00, que se tramita en demanda acumulada.

De su Señoría,



CONCEPTO	FECHA	VALOR
CAPITAL COMO REFERENCIA	13/04/2006	19.324.686
ULTIMA LIQUIDACION	10/04/2019	83.195.646
COSTAS	31/05/2019	4.157.607
Abono	13/11/2019	50.000.000
Abono	23/01/2020	15.000.000
Abono	26/02/2020	20.000.000
Total Abonos		85.000.000

LIQUIDACION A LA FECHA

Capital	Fecha	Intereses capital	costas	abono	fecha de abono	saldo
83.195.646	13/04/2019	3.109.716	4.157.607	50.000.000	23/11/2019	40.462.969
40.462.969	23/11/2019	1.279.496		15.000.000	13/01/2020	26.742.465
26.742.465	26/02/2020	1.403.830		20.000.000	26/02/2020	8.146.295

incumplimiento acuerdo	10.000.000
Saldo pendiente por cancelar capital	8.146.295
TOTAL PENDIENTE DE PAGO	18.146.295

SIGUIENTE

LIQUIDACIÓN

4681-177
Let-F5
@j

SEÑOR
JUEZ OCTAVO CIVIL MUNICIPAL DE EJECUCION BOGOTA
J de origen JUEZ CINCUENTA Y UNO CIVIL MUNICIPAL DE BOGOTÁ
Carrera 10 No 14 33 piso primero
E. S. D.

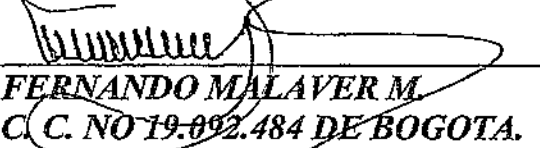
REF. 2010 1421 Demanda ejecutiva de de Fernando Malaver Mojica v/s. Jonny Farley Betancur Fajardo

FERNANDO MALAVER M. Obrando en mi condición de demandante, respetuosamente y teniendo en cuenta que el demandado no ha cancelado la obligación, que presento el recibido de los oficios dirigidos a los bancos legalmente cotejados y los bancos no se han pronunciado, respetuosamente solicito se requiera a estas entidades bancarias para que informen a su despacho lo concerniente sobre la orden emitida.

De igual forma respetuosa presento la liquidación del crédito ejecutado actualizada, para su correspondiente traslado y aprobación

De igual forma obrando en mi condición antes mencionadas, respetuosamente manifiesto al despacho que dra Paula Daniela Abril González persona mayor de edad vecina y domiciliada en Bogotá, identificada con la C.C. No 1016070434 de Bogotá, tarjeta temporal vigente No 22214 vigente hasta el 14 de junio del 2020, expedida por el Consejo superior de la judicatura, para tener acceso al expediente retirar oficios, copias y demás, colaborando con el despacho, cuando mi presencia no sea exclusivamente necesaria, agradeciendo de ante mano se tenga mi autorizada como tal.

DEL SEÑOR JUEZ ATENTAMENTE.


FERNANDO MALAVER M.
C.C. NO 19.092.484 DE BOGOTA.



TIPO	Liquidación de Intereses moratorios
PROCESO	2010-1421
DEMANDANTE	FERNANDO MALAVER MOJICA
DEMANDADO	JONNY FARLEY BENTANCUR
TASA APLICADA	$((1+TasaEfectiva)^{(Periodos/DiasPeriodo)})-1$

DISTRIBUCION ABONOS


DESDE	HASTA	DIAS	% ANUAL	CAPITAL	CAPITAL BASE LIQ.	INTERES	SUBTOTAL	VALOR ABONO	SALDO INTERESES	SALDO ADEUDADO	SALDO A FAVOR	ABONO INTERESES	ABONO CAPITAL
2015-01-17	2015-01-17	1	28,82	4.600.000,00	4.600.000,00	3.192,21	4.603.192,21	0,00	3.192,21	4.603.192,21	0,00	0,00	0,00
2015-01-10	2015-01-31	14	28,82	0,00	4.600.000,00	44.690,94	4.644.690,94	0,00	47.883,15	4.647.003,15	0,00	0,00	0,00
2015-02-01	2015-02-28	28	28,82	0,00	4.600.000,00	89.381,88	4.689.381,88	0,00	137.265,03	4.737.265,03	0,00	0,00	0,00
2015-03-01	2015-03-31	31	28,82	0,00	4.600.000,00	98.958,51	4.698.958,51	0,00	236.223,54	4.836.223,54	0,00	0,00	0,00
2015-04-01	2015-04-30	30	29,06	0,00	4.600.000,00	98.470,55	4.698.470,55	0,00	332.694,10	4.932.694,10	0,00	0,00	0,00
2015-05-01	2015-05-31	31	29,06	0,00	4.600.000,00	99.686,24	4.699.686,24	0,00	432.380,34	5.032.380,34	0,00	0,00	0,00
2015-06-01	2015-06-30	30	29,06	0,00	4.600.000,00	98.470,55	4.699.470,55	0,00	528.850,89	5.128.850,89	0,00	0,00	0,00
2015-07-01	2015-07-31	31	28,89	0,00	4.600.000,00	99.185,07	4.699.185,07	0,00	628.036,97	5.228.036,97	0,00	0,00	0,00
2015-08-01	2015-08-31	31	28,89	0,00	4.600.000,00	99.185,07	4.699.185,07	0,00	727.223,04	5.327.223,04	0,00	0,00	0,00
2015-09-01	2015-09-30	30	28,89	0,00	4.600.000,00	95.086,52	4.695.086,52	0,00	823.209,56	5.423.209,56	0,00	0,00	0,00
2015-10-01	2015-10-31	31	29,00	0,00	4.600.000,00	99.504,43	4.699.504,43	0,00	922.713,99	5.522.713,99	0,00	0,00	0,00
2015-11-01	2015-11-30	30	29,00	0,00	4.600.000,00	96.294,61	4.695.294,61	0,00	1.019.008,61	5.619.008,61	0,00	0,00	0,00
2015-12-01	2015-12-31	31	29,00	0,00	4.600.000,00	99.504,43	4.699.504,43	0,00	1.118.513,04	5.718.513,04	0,00	0,00	0,00
2016-01-01	2016-01-31	31	29,52	0,00	4.600.000,00	101.092,38	4.701.092,38	0,00	1.219.605,42	5.818.605,42	0,00	0,00	0,00
2016-02-01	2016-02-29	29	29,52	0,00	4.600.000,00	94.570,29	4.694.570,29	0,00	1.314.176,72	5.914.176,72	0,00	0,00	0,00
2016-03-01	2016-03-31	31	29,52	0,00	4.600.000,00	101.092,38	4.701.092,38	0,00	1.415.288,10	6.015.288,10	0,00	0,00	0,00
2016-04-01	2016-04-30	30	30,81	0,00	4.600.000,00	101.591,08	4.701.591,08	0,00	1.515.849,16	6.115.849,16	0,00	0,00	0,00
2016-05-01	2016-05-31	31	30,81	0,00	4.600.000,00	104.957,09	4.704.957,09	0,00	1.621.816,25	6.221.816,25	0,00	0,00	0,00
2016-06-01	2016-06-30	30	30,81	0,00	4.600.000,00	101.681,08	4.701.681,08	0,00	1.723.397,31	6.323.397,31	0,00	0,00	0,00



TIPO	Liquidación de Intereses moratorios
PROCESO	2010-1421
DEMANDANTE	FERNANDO MALAVER MOJICA
DEMANDADO	JONNY FARLEY BENTANCUR
TASA APLICADA	$((1+TasaEfectiva)^{(Periodos/DíasPeriodo))}-1$

DISTRIBUCION ABONOS

DESDE	HASTA	DIAS	% ANUAL	CAPITAL	CAPITAL BASE LIQ.	INTERES	SUBTOTAL	VALOR ABONO	SALDO INTERESES	SALDO ADEUDADO	SALDO A FAVOR	ABONO INTERESES	ABONO CAPITAL
2016-07-01	2016-07-31	31	32,01	0,00	4.600.000,00	108.537,42	4.708.537,42	0,00	1.831.934,73	6.431.934,73	0,00	0,00	0,00
2016-08-01	2016-08-31	31	32,01	0,00	4.600.000,00	108.537,42	4.708.537,42	0,00	1.940.472,15	6.540.472,15	0,00	0,00	0,00
2016-09-01	2016-09-30	30	32,01	0,00	4.600.000,00	105.036,21	4.705.036,21	0,00	2.045.509,36	6.645.509,36	0,00	0,00	0,00
2016-10-01	2016-10-31	31	32,99	0,00	4.600.000,00	111.414,55	4.711.414,55	0,00	2.156.922,91	6.756.922,91	0,00	0,00	0,00
2016-11-01	2016-11-30	30	32,99	0,00	4.600.000,00	107.820,53	4.707.820,53	0,00	2.264.743,45	6.864.743,45	0,00	0,00	0,00
2016-12-01	2016-12-31	31	32,99	0,00	4.600.000,00	111.414,55	4.711.414,55	0,00	2.378.158,00	6.976.158,00	0,00	0,00	0,00
2017-01-01	2017-01-31	31	33,51	0,00	4.600.000,00	112.955,08	4.712.955,08	0,00	2.489.113,08	7.089.113,08	0,00	0,00	0,00
2017-02-01	2017-02-28	28	33,51	0,00	4.600.000,00	102.023,94	4.702.023,94	0,00	2.591.137,02	7.191.137,02	0,00	0,00	0,00
2017-03-01	2017-03-31	31	33,51	0,00	4.600.000,00	112.955,08	4.712.955,08	0,00	2.704.092,10	7.304.092,10	0,00	0,00	0,00
2017-04-01	2017-04-30	30	33,50	0,00	4.600.000,00	109.268,85	4.709.268,85	0,00	2.813.360,95	7.413.360,95	0,00	0,00	0,00
2017-05-01	2017-05-31	31	33,50	0,00	4.600.000,00	112.911,15	4.712.911,15	0,00	2.926.272,10	7.526.272,10	0,00	0,00	0,00
2017-06-01	2017-06-30	30	33,50	0,00	4.600.000,00	109.268,85	4.709.268,85	0,00	3.035.540,95	7.635.540,95	0,00	0,00	0,00
2017-07-01	2017-07-31	31	32,97	0,00	4.600.000,00	111.370,45	4.711.370,45	0,00	3.146.911,40	7.746.911,40	0,00	0,00	0,00
2017-08-01	2017-08-31	31	32,97	0,00	4.600.000,00	111.370,45	4.711.370,45	0,00	3.258.281,85	7.858.281,85	0,00	0,00	0,00
2017-09-01	2017-09-30	30	32,97	0,00	4.600.000,00	107.777,85	4.707.777,85	0,00	3.366.059,70	7.966.059,70	0,00	0,00	0,00
2017-10-01	2017-10-31	31	31,73	0,00	4.600.000,00	107.592,40	4.707.592,40	0,00	3.473.752,10	8.073.752,10	0,00	0,00	0,00
2017-11-01	2017-11-30	30	31,44	0,00	4.600.000,00	103.398,94	4.703.398,94	0,00	3.577.151,04	8.177.151,04	0,00	0,00	0,00
2017-12-01	2017-12-31	31	31,16	0,00	4.600.000,00	105.996,90	4.705.996,90	0,00	3.683.147,94	8.283.147,94	0,00	0,00	0,00
2018-01-01	2018-01-31	31	31,04	0,00	4.600.000,00	105.639,01	4.705.639,01	0,00	3.788.786,95	8.388.786,95	0,00	0,00	0,00



TIPO	Liquidación de intereses moratorios
PROCESO	2010-1421
DEMANDANTE	FERNANDO MALAVER MOJICA
DEMANDADO	JONNY FARLEY BENTANCUR
TASA APLICADA	$((1+TasaEfectiva)^{n(Períodos/DíasPeríodo)})-1$

DISTRIBUCION ABONOS

DESDE	HASTA	DÍAS	% ANUAL	CAPITAL	CAPITAL BASE LIQ.	INTERES	SUBTOTAL	VALOR ABONO	SALDO INTERESES	SALDO ADEUDADO	SALDO A FAVOR	ABONO INTERESES	ABONO CAPITAL
2018-02-01	2018-02-28	28	31,52	0,00	4.600.000,00	95.707,12	4.695.707,12	0,00	3.895.494,07	8.485.494,07	0,00	0,00	0,00
2018-03-01	2018-03-31	31	31,02	0,00	4.600.000,00	105.694,25	4.705.694,25	0,00	3.891.068,32	8.591.068,32	0,00	0,00	0,00
2018-04-01	2018-04-30	30	30,72	0,00	4.600.000,00	101.320,85	4.701.320,85	0,00	4.092.408,97	8.692.408,97	0,00	0,00	0,00
2018-05-01	2018-05-31	31	30,66	0,00	4.600.000,00	104.518,51	4.704.518,51	0,00	4.196.927,48	8.796.927,48	0,00	0,00	0,00
2018-06-01	2018-06-30	30	30,42	0,00	4.600.000,00	100.451,33	4.700.451,33	0,00	4.297.378,80	8.897.378,80	0,00	0,00	0,00
2018-07-01	2018-07-31	31	30,05	0,00	4.600.000,00	102.673,92	4.702.673,92	0,00	4.400.052,73	9.000.052,73	0,00	0,00	0,00
2018-08-01	2018-08-31	31	29,91	0,00	4.600.000,00	102.267,85	4.702.267,85	0,00	4.502.320,58	9.102.320,58	0,00	0,00	0,00
2018-09-01	2018-09-30	30	29,72	0,00	4.600.000,00	98.460,54	4.698.460,54	0,00	4.600.721,12	9.200.721,12	0,00	0,00	0,00
2018-10-01	2018-10-31	31	29,45	0,00	4.600.000,00	100.865,93	4.700.865,93	0,00	4.701.687,04	9.301.687,04	0,00	0,00	0,00
2018-11-01	2018-11-30	30	29,24	0,00	4.600.000,00	96.997,89	4.696.997,89	0,00	4.798.684,93	9.398.684,93	0,00	0,00	0,00
2018-12-01	2018-12-31	31	29,10	0,00	4.600.000,00	99.822,54	4.699.822,54	0,00	4.898.407,47	9.498.407,47	0,00	0,00	0,00
2019-01-01	2019-01-31	31	28,74	0,00	4.600.000,00	98.730,82	4.698.730,82	0,00	4.997.138,29	9.597.138,29	0,00	0,00	0,00
2019-02-01	2019-02-28	28	29,55	0,00	4.600.000,00	91.391,03	4.691.391,03	0,00	5.098.629,32	9.698.629,32	0,00	0,00	0,00
2019-03-01	2019-03-31	31	29,08	0,00	4.600.000,00	99.889,24	4.699.889,24	0,00	5.198.215,56	9.798.215,56	0,00	0,00	0,00
2019-04-01	2019-04-30	30	28,98	0,00	4.600.000,00	96.250,62	4.696.250,62	0,00	5.294.466,18	9.894.466,18	0,00	0,00	0,00
2019-05-01	2019-05-31	31	29,01	0,00	4.600.000,00	99.549,89	4.699.549,89	0,00	5.384.016,07	9.984.016,07	0,00	0,00	0,00
2019-06-01	2019-06-30	30	28,95	0,00	4.600.000,00	96.162,60	4.696.162,60	0,00	5.480.178,68	10.080.178,68	0,00	0,00	0,00
2019-07-01	2019-07-31	31	28,92	0,00	4.600.000,00	99.277,06	4.699.277,06	0,00	5.579.455,73	10.179.455,73	0,00	0,00	0,00
2019-08-01	2019-08-31	31	28,96	0,00	4.600.000,00	99.458,97	4.699.458,97	0,00	5.678.914,70	10.278.914,70	0,00	0,00	0,00

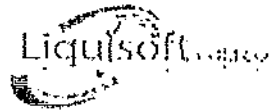


TIPO	Liquidación de Intereses moratorios
PROCESO	2010-1421
DEMANDANTE	FERNANDO MALAVER MOJICA
DEMANDADO	JONNY FARLEY BENTANCUR
TASA APLICADA	$((1+TasaEfectiva)^{(Periodos/DiasPeriodo))-1$

DISTRIBUCION ABONOS

DESDE	HASTA	DIAS	% ANUAL	CAPITAL	CAPITAL BASE LIQ.	INTERES	SUBTOTAL	VALOR ABONO	SALDO INTERESES	SALDO ADEUDADO	SALDO A FAVOR	ABONO INTERESES	ABONO CAPITAL
2019-09-01	2019-09-30	30	28,98	0,00	4.600.000,00	96.250,62	4.090.250,62	0,00	5.775.105,32	10.375.165,32	0,00	0,00	0,00
2019-10-01	2019-10-31	31	28,65	0,00	4.600.000,00	98.457,41	4.698.457,41	0,00	5.873.622,73	10.473.622,73	0,00	0,00	0,00
2019-11-01	2019-11-30	30	28,55	0,00	4.600.000,00	94.972,45	4.694.972,45	0,00	5.968.595,18	10.568.595,18	0,00	0,00	0,00
2019-12-01	2019-12-31	31	28,37	0,00	4.600.000,00	97.590,37	4.697.690,37	0,00	6.068.185,55	10.666.185,55	0,00	0,00	0,00
2020-01-01	2020-01-31	31	28,16	0,00	4.600.000,00	96.950,26	4.696.950,26	0,00	6.163.135,81	10.763.135,81	0,00	0,00	0,00
2020-02-01	2020-02-29	29	28,59	0,00	4.600.000,00	91.934,71	4.691.934,71	0,00	6.255.070,53	10.855.070,53	0,00	0,00	0,00
2020-03-01	2020-03-31	31	28,43	0,00	4.600.000,00	97.773,06	4.697.773,06	0,00	6.352.843,59	10.952.843,59	0,00	0,00	0,00
2020-04-01	2020-04-30	30	28,94	0,00	4.600.000,00	93.468,41	4.693.468,41	0,00	6.448.312,00	11.048.312,00	0,00	0,00	0,00
2020-05-01	2020-05-31	31	27,29	0,00	4.600.000,00	94.287,21	4.694.287,21	0,00	6.540.599,21	11.140.599,21	0,00	0,00	0,00
2020-06-01	2020-06-30	30	27,18	0,00	4.600.000,00	90.933,48	4.690.933,48	0,00	6.631.532,67	11.231.532,67	0,00	0,00	0,00
2020-07-01	2020-07-31	31	27,18	0,00	4.600.000,00	93.984,58	4.693.984,58	0,00	6.725.497,25	11.325.497,25	0,00	0,00	0,00
2020-08-01	2020-08-31	31	27,44	0,00	4.600.000,00	94.747,55	4.694.747,55	0,00	6.820.244,90	11.420.244,90	0,00	0,00	0,00
2020-09-01	2020-09-30	30	27,53	0,00	4.600.000,00	91.858,38	4.691.858,38	0,00	6.912.203,28	11.512.203,28	0,00	0,00	0,00

272



TIPO	Liquidación de intereses moratorios
PROCESO	2010-1421
DEMANDANTE	FERNANDO MALAVER MOJICA
DEMANDADO	JONNY FARLEY BENTANCUR
TASA APLICADA	$((1+TasaEfectiva)^{(Perfodos/DiasPeriodo)})-1$

RESUMEN LIQUIDACION

VALOR CAPITAL	\$4.600.000,00
SALDO INTERESES	\$6.912.203,28

VALORES ADICIONALES

INTERESES ANTERIORES	\$0,00
SALDO INTERESES ANTERIORES	\$0,00
SANCIONES	\$0,00
SALDO SANCIONES	\$0,00
VALOR 1	\$8.271.089,00
SALDO VALOR 1	\$8.271.089,00
VALOR 2	\$1.648.764,00
SALDO VALOR 2	\$1.648.764,00
VALOR 3	\$0,00
SALDO VALOR 3	\$0,00

TOTAL A PAGAR	\$21.432.056,28
---------------	-----------------

INFORMACION ADICIONAL

TOTAL ABONOS	\$0,00
SALDO A FAVOR	\$0,00

OBSERVACIONES



República de Colombia
 Rama Judicial del Poder Público
 Oficina de Ejecución Civil
 Municipal de Bogotá D.C

TRASLADOS ART. 119 C. G. P.

En la fecha 07 OCT 2020 se fija el presente traslado
 conforme a lo dispuesto en el Art. 446
 y vence el 13 OCT 2020 el cual corre a partir del 08 OCT 2020

en Secretaría.

RV: MEMORIAL

Juzgado 08 Civil Municipal Ejecucion Sentencias - Bogota - Bogota D.C.

<j08ejecmbta@cendoj.ramajudicial.gov.co>

Jue 17/09/2020 12:40 PM

Para: Servicio al Usuario Ejecucion Civil Municipal - Seccional Bogota <servicioalusuarioecmbta@cendoj.ramajudicial.gov.co>

CC: Ivan Hernandez <ivaher22@gmail.com>

📎 1 archivos adjuntos (835 KB)

20200917104515447.pdf;

REPUBLICA DE COLOMBIA**RAMA JUDICIAL DEL PODER PÚBLICO
JUZGADO OCTAVO DE EJECUCIÓN CIVIL MUNICIPAL DE SENTENCIAS DE
BOGOTÁ D.C.**

Estimado usuario, le informamos que su correo será **REDIRIGIDO** al canal de comunicación correspondiente.

Le recordamos que cumplimiento de lo dispuesto en el Acuerdo PCSJA20-11567 del 5 de junio de 2020, proferido por el Consejo Superior de la Judicatura, se le informa que **TODAS las actuaciones se desarrollarán de manera VIRTUAL** y las peticiones, solicitudes y documentos de los procesos a cargo de este Juzgado serán atendidas exclusivamente a través de los canales electrónicos de comunicación dispuestos por la Oficina de Ejecución de Sentencias Civil Municipal de Bogotá, quien para tal fin habilitó los siguientes correos electrónicos:

1. Por medio del cual la Oficina de Ejecución, recepciona los **memoriales** y demás solicitudes relacionadas con los procesos y le imparte el trámite correspondiente:

servicioalusuarioecmbta@cendoj.ramajudicial.gov.co

2. Las solicitudes relacionadas con **entrega de títulos** (con orden previa impartida por el juez) conversión fraccionamiento y demás asuntos concerniente a los depósitos judiciales.

solicitudesdepositosjudicialesoecmbta@cendoj.ramajudicial.gov.co

3. Las solicitudes de **entrega de oficios**, deberá remitirlas únicamente al siguiente correo:

respuestasolicitudesoecmbta@cendoj.ramajudicial.gov.co

Y de conformidad con las directrices adoptadas, por la OEEM, a la misma deberá anexar:

-Fotocopia del documento de identificación, si actúa en causa propia.

-Fotocopia de la Tarjeta Profesional, si actúa como abogado de alguna de las partes y/o terceros.

NOTA IMPORTANTE: Se recomienda a las partes, apoderados e interesados, remitir los documentos en archivos PDF y dentro del horario de atención (lunes a viernes de 8:00 a.m. a 5:00 p.m.).

4. De considerarse necesario el acceso a la sede judicial para alguna de las partes o sus apoderados, se tendrá en cuenta el procedimiento previsto por la Oficina de Ejecución, así como los canales respectivos para su agendamiento. De conformidad con lo anterior, **se preferirá la atención virtual** a través de los canales electrónicos indicados y la línea telefónica de la Oficina de Ejecución, 031-2438795 la cual estará habilitada en el horario 8:00AM a 12:00 M y 2:00PM a 5:00PM.

Por regla general la atención no se prestará de forma presencial, no obstante de ser **excepcionalmente**, necesario deberá **agendar previamente cita** para su ingreso, con un horario de atención de 9:00AM a 3:00PM y por un periodo de tiempo limitado. El agendamiento de cita se realiza por este link:

<https://www.ramajudicial.gov.co/web/direccion-seccional-de-administracion-judicial-de-bogota-cundinamarca/230>

5. Las providencias que se emitan dentro de los procesos se notificarán en el portal web de la Rama Judicial, a través del siguiente vinculo:

<http://www.ramajudicial.gov.co/web/10228/1280>

Allí deberá indicar la opción – BOGOTÁ, luego dar click en el Juzgado 008 Civil Municipal de Ejecución de Sentencias de Bogotá.

De: Ivan Hernandez <ivaher22@gmail.com>

Enviado: jueves, 17 de septiembre de 2020 10:01 a. m.

SIGUIENTE

LIQUIDACIÓN

ajr

Álvaro José Rojas Ramírez
Abogado

Señor

JUEZ OCTAVO (8°) CIVIL MUNICIPAL DE EJECUCIÓN DE BOGOTÁ DISTRITO
CAPITAL

E.

S.

D.

Referencia: PROCESO EJECUTIVO MIXTO DE LA HIPOTECARIA COMPAÑÍA DE
FINANCIAMIENTO S.A. CONTRA KAROL VANESSA OLIVEROS RODRÍGUEZ

PROCESO NÚMERO: 2.019-00575 (Proveniente del Juzgado 40 Civil Municipal
de Bogotá)

Respetado Señor Juez:

Como apoderado de la parte actora, allego liquidación de los créditos objeto del
proceso, donde se indica de forma clara la liquidación conforme al mandamiento de
pago y sentencia

Para el pagaré 035701-03-0000002673


La suma de CINCUENTA Y CUATRO MILLONES CUATROCIENTOS SESENTA
Y SIETE MIL CIENTO CINCUENTA Y SEIS PESOS CON CUARENTA Y DOS
CENTAVOS (\$54'467.156,42)

Para el pagaré 035701-07-0000002847

La suma de VEINTIOCHO MILLONES SETECIENTOS VEINTISEIS MIL
CINCUENTA Y TRES PESOS CON SETENTA Y CINCO CENTAVOS
(\$28'726.053,75)

TOTAL LIQUIDACIÓN SON: OCHENTA Y TRES MILLONES DOSCIENTOS
DOS MIL DOSCIENTOS DIEZ PESOS CON DIECISIETE CENTAVOS
(\$83'202.210,17)

Cordialmente,



NANCY CHAVERRA	<i>Nancy</i>
F	<i>16</i>
U	<i>am</i>
RADICADO	<i>4994.118, 8</i>

ÁLVARO JOSÉ ROJAS RAMÍREZ
C.C. N°. 79.347.087 de Bogotá
T.P. 110269 del C.S.J.

LIQUIDACION KAROL VANESSA OLIVEROS - ART. 446 DEL CGP

PAGARE No. 035701-03-0000002673

MES	AÑO	No. DE CUOTA	CAPITAL	TASA	INTERES MENSUAL	TOTALCAPITAL + INTERES CORRIENTE + INTERES MENSUAL
22 DE MAYO	2019	1	\$ 50.959.989,00	1,48%	754.207,84	\$ 51.714.196,84
ABONO A CAPITAL E INTERESES 27 DE MAYO DE 2019			\$ 71.429,00		463.699,00	
NUEVO SALDO			\$ 50.888.560,00			
JUNIO	2019	1	\$ 50.888.560,00	1,48%	753.150,69	\$ 51.641.710,69
ABONO A CAPITAL E INTERESES 26 DE JULIO DE 2019			\$ 72.080,00		463.173,00	
NUEVO SALDO			\$ 50.816.480,00			
JULIO	2019	1	\$ 50.816.480,00	1,48%	752.083,90	\$ 51.568.563,90
ABONO A CAPITAL E INTERESES 24 DE JULIO DE 2019			\$ 71.559,00		462.391,00	
ABONO A CAPITAL 30 DE JULIO DE 2019			\$ 1.177,00			
NUEVO SALDO			\$ 50.743.744,00			
AGOSTO	2019	1	\$ 50.743.744,00	1,48%	751.007,41	\$ 51.494.751,41
ABONO A CAPITAL E INTERESES 28 DE AGOSTO DE 2019			\$ 73.399,00		461.763,00	
NUEVO SALDO			\$ 50.670.345,00			
SEPTIEMBRE	2019	1	\$ 50.670.345,00	1,48%	749.921,11	\$ 51.420.266,11
ABONO A CAPITAL E INTERESES 24 DE SEPTIEMBRE DE 2019			\$ 74.068,00		461.220,00	
NUEVO SALDO			\$ 50.596.277,00			
OCTUBRE	2019	1	\$ 50.596.277,00	1,47%	743.765,27	\$ 51.340.042,27
ABONO A CAPITAL E INTERESES 22 DE OCTUBRE DE 2019			\$ 74.743,00		445.071,00	
NUEVO SALDO			\$ 50.521.534,00			
NOVIEMBRE	2019	1	\$ 50.521.534,00	1,46%	737.614,40	\$ 51.259.148,40
ABONO A CAPITAL E INTERESES 25 DE NOVIEMBRE DE 2019			\$ 75.424,00		482.909,00	
NUEVO SALDO			\$ 50.446.110,00			
DICIEMBRE	2019	1	\$ 50.446.110,00	1,45%	731.468,60	\$ 51.177.578,60
ABONO A CAPITAL E INTERESES 24 DE DICIEMBRE DE 2019			\$ 76.111,00		480.198,00	
ABONO A INTERESES 27 DE DICIEMBRE DE 2019					7.168,00	

114

NUEVO SALDO			\$ 50.369.999,00			
TOTAL INTERES MORATORIO ACUMULADO ANUAL					2.245.627,21	
ENERO	2020	1	\$ 50.369.999,00	1,44%	725.327,99	\$ 51.095.326,99
ABONO A CAPITAL E INTERESES 24 DE ENERO DE 2020			\$ 76.805,00		510.169,00	
ABONO A INTERESES 31 DE ENERO DE 2020					11.650,00	
NUEVO SALDO			\$ 50.293.194,00			
FEBRERO	2020	1	\$ 50.293.194,00	1,46%	734.280,63	\$ 51.027.474,63
ABONO A CAPITAL E INTERESES 25 DE FEBRERO DE 2020			\$ 77.505,00		515.985,00	
NUEVO SALDO			\$ 50.215.689,00			
MARZO	2020	1	\$ 50.215.689,00	1,46%	733.149,06	\$ 50.948.838,06
ABONO A INTERESES 7 DE MARZO DE 2020					9.298,00	
ABONO A CAPITAL E INTERESES 25 DE MARZO DE 2020			\$ 78.211,00		494.009,00	
ABONO A INTERESES 26 DE MARZO DE 2020					11.390,00	
NUEVO SALDO			\$ 50.137.478,00			
ABRIL	2020	1	\$ 50.137.478,00	1,44%	721.979,68	\$ 50.859.457,68
ABONO A INTERESES 11 DE ABRIL DE 2020					2.751,00	
ABONO A CAPITAL E INTERESES 23 DE ABRIL DE 2020			\$ 78.924,00		188.560,00	
ABONO A INTERESES 24 DE ABRIL DE 2020					308.953,00	
NUEVO SALDO			\$ 50.058.554,00			
MAYO	2020	1	\$ 50.058.554,00	1,40%	700.819,76	\$ 50.759.373,76
ABONO A INTERESES 20 DE MAYO DE 2020					10.044,00	
ABONO A CAPITAL E INTERESES 29 DE MAYO DE 2020			\$ 157.026,00		461.438,00	
NUEVO SALDO			\$ 49.901.528,00			
JUNIO	2020	1	\$ 49.901.528,00	1,40%	698.621,39	\$ 50.600.149,39
ABONO A CAPITAL E INTERESES 30 DE JUNIO DE 2020			\$ 84.086,00		454.027,00	
NUEVO SALDO			\$ 49.817.442,00			
JULIO	2020	1	\$ 49.817.442,00	1,40%	697.444,19	\$ 50.514.886,19
ABONO A INTERESES 24 DE JULIO DE 2020					48.573,00	

ABONO A INTERESES 28 DE JULIO DE 2020					6.988,00	
ABONO A CAPITAL E INTERESES 31 DE JULIO DE 2020			\$ 81.840,00		387.810,00	
NUEVO SALDO			\$ 49.735.602,00			
AGOSTO	2020	1	\$ 49.735.602,00	1,41%	701.271,99	\$ 50.436.873,99
ABONO A INTERESES 24 DE AGOSTO DE 2020					116.283,00	
ABONO A CAPITAL E INTERESES 31 DE AGOSTO DE 2020			\$ 82.586,00		306.561,00	
NUEVO SALDO			\$ 49.653.016,00			
SEPTIEMBRE	2020	1	\$ 49.653.016,00	1,41%	700.107,53	\$ 50.353.123,53
TOTAL INTERES MORATORIO ACUMULADO ANUAL						2.568.513,21
TOTAL ADEUDADO A LA FECHA			\$ 49.653.016,00		4.814.140,42	\$ 54.467.156,42



LIQUIDACION KAROL VANESSA OLIVEROS - ART. 446 DEL CGP						
PAGARE No. 035701-07-0000002847						
MES	AÑO	No. DE CUOTA	CAPITAL	TASA	INTERES MENSUAL	TOTAL CAPITAL + INTERES CORRIENTE + INTERES MENSUAL
22 DE MAYO	2019	1	\$ 21.818.997,39	1,48%	322.921,16	\$ 22.141.918,55
JUNIO	2019	2	\$ 21.818.997,39	1,48%	322.921,16	\$ 22.141.918,55
ABONO A CAPITAL 25 DE JULIO DE 2019			\$ 300.000,00			
NUEVO SALDO			\$ 21.518.997,39			
JULIO	2019	1	\$ 21.518.997,39	1,48%	318.481,16	\$ 21.837.478,55
ABONO A CAPITAL 26 DE JULIO DE 2019			\$ 300.000,00			
NUEVO SALDO			\$ 21.218.997,39			
AGOSTO	2019	1	\$ 21.218.997,39	1,48%	314.041,16	\$ 21.533.038,55
ABONO A CAPITAL 30 DE AGOSTO DE 2019			\$ 304.348,00			

NUEVO SALDO			\$ 20.914.649,39			
SEPTIEMBRE	2019	1	\$ 20.914.649,39	1,48%	309.536,81	\$ 21.224.186,20
ABONO A CAPITAL 24 DE SEPTIEMBRE DE 2019			\$ 300.000,00			
NUEVO SALDO			\$ 20.614.649,39			
OCTUBRE	2019	1	\$ 20.614.649,39	1,47%	303.035,35	\$ 20.917.684,74
ABONO A CAPITAL 22 DE OCTUBRE DE 2019			\$ 300.000,00			
NUEVO SALDO			\$ 20.314.649,39			
NOVIEMBRE	2019	1	\$ 20.314.649,39	1,46%	296.593,88	\$ 20.611.243,27
ABONO A CAPITAL 25 DE NOVIEMBRE DE 2019			\$ 300.000,00			
NUEVO SALDO			\$ 20.014.649,39			
DICIEMBRE	2019	1	\$ 20.014.649,39	1,45%	290.212,42	\$ 20.304.861,81
ABONO A CAPITAL 24 DE DICIEMBRE DE 2019			\$ 300.000,00			
NUEVO SALDO			\$ 19.714.649,39			
TOTAL INTERES MORATORIO ACUMULADO ANUAL					2.477.743,10	
ENERO	2020	1	\$ 19.714.649,39	1,44%	283.890,95	\$ 19.998.540,34
ABONO A CAPITAL 24 DE ENERO DE 2020			\$ 322.430,00			
NUEVO SALDO			\$ 19.392.219,39			
FEBRERO	2020	1	\$ 19.392.219,39	1,46%	283.126,40	\$ 19.675.345,79
ABONO A CAPITAL 25 DE FEBRERO DE 2020			\$ 322.430,00			
NUEVO SALDO			\$ 19.069.789,39			
MARZO	2020	1	\$ 19.069.789,39	1,46%	278.418,93	\$ 19.348.208,32
ABONO A CAPITAL 30 DE MARZO DE 2020			\$ 300.000,00			
NUEVO SALDO			\$ 18.769.789,39			
ABRIL	2020	1	\$ 18.769.789,39	1,44%	270.284,97	\$ 19.040.074,36
ABONO A CAPITAL 23 DE ABRIL DE 2020			\$ 304.348,00			
NUEVO SALDO			\$ 18.465.441,39			
MAYO	2020	1	\$ 18.465.441,39	1,40%	258.516,18	\$ 18.723.957,57
ABONO A CAPITAL 29 DE MAYO DE 2020			\$ 327.103,00			

NUEVO SALDO			\$ 18.138.338,39			
JUNIO	2020	1	\$ 18.138.338,39	1,40%	253.936,74	\$ 18.392.275,13
ABONO A CAPITAL 30 DE JUNIO DE 2020			\$ 318.812,00			
NUEVO SALDO			\$ 17.819.526,39			
JULIO	2020	1	\$ 17.819.526,39	1,40%	249.473,37	\$ 18.068.999,76
ABONO A CAPITAL 31 DE JULIO DE 2020			\$ 304.348,00			
NUEVO SALDO			\$ 17.515.178,39			
AGOSTO	2020	1	\$ 17.515.178,39	1,41%	246.964,02	\$ 17.762.142,41
ABONO A CAPITAL 31 DE AGOSTO DE 2020			\$ 304.348,00			
NUEVO SALDO			\$ 17.210.830,39			
SEPTIEMBRE	2020	1	\$ 17.210.830,39	1,41%	242.672,71	\$ 17.453.503,10
TOTAL INTERES MORATORIO ACUMULADO ANUAL					2.367.284,26	
SUBTOTAL ADEUDADO A LA FECHA			\$ 17.210.830,39		4.845.027,36	\$ 22.055.857,75

CUOTAS EN MORA	\$ 6.670.196,00
----------------	-----------------

TOTAL ADEUDADO A LA FECHA	\$ 28.726.053,75
---------------------------	------------------

GRAN TOTAL ADEUDADO A LA FECHA	\$ 83'202.210,17
--------------------------------	------------------



República de Colombia
 Rama Judicial del Poder Público
 Oficina de Ejecución Civil
 Municipal de Bogotá D.C

TRASLADOS ART. 110 C. G. P.

En la fecha 07 OCT 2020 se fija el presente traslado
 conforme a lo dispuesto en el Art. 474
 y vence el 13 OCT 2020 el cual corre a partir del 08 OCT 2020

En Secretaría.

PERIODO		TASA AUTORIZADA EFFECTIVA ANUAL INTERES BANCARIO
1/01/2019	31/01/2019	19,16%
1/02/2019	28/02/2019	19,70%
1/03/2019	31/03/2019	19,37%
1/04/2019	30/04/2019	19,32%
1/05/2019	31/05/2019	19,34%
1/06/2019	30/06/2019	19,30%
1/07/2019	31/07/2019	19,28%
1/08/2019	31/08/2019	19,32%
1/09/2019	30/09/2019	19,32%
1/10/2019	31/10/2019	19,10%
1/11/2019	30/11/2019	19,03%
1/12/2019	31/11/2019	18,91%
1/01/2020	31/01/2020	18,77%
1/02/2020	29/02/2020	19,06%
1/03/2020	31/03/2020	18,95%
1/04/2020	30/04/2020	18,69%
1/05/2020	31/05/2020	18,19%
1/06/2020	30/06/2020	18,12%
1/07/2020	31/07/2020	18,12%
1/08/2020	31/08/2020	18,29%
1/09/2020	30/09/2020	18,35%

RV: memorial allegando liquidación crédito dentro del proceso ejecutivo mixto de la Hipotecaria Compañía de Financiamiento S.A. contra Karol Vannesa Oliveros Rodríguez Radicación 2.019-00575 Proveniente de juzgado 40 Civil Municipal

Juzgado 08 Civil Municipal Ejecucion Sentencias - Bogota - Bogota D.C.

<j08ejecmbta@cendoj.ramajudicial.gov.co>

Jue 10/09/2020 4:46 PM

Para: Servicio al Usuario Ejecucion Civil Municipal - Seccional Bogota <servicioalusuarioecmbta@cendoj.ramajudicial.gov.co>

CC: Alvaro José Rojas Ramirez <aljoserojas@yahoo.com>

📎 1 archivos adjuntos (407 KB)

LIQUIDACION KAROL VANNESSA OLIVEROS.pdf;

REPUBLICA DE COLOMBIA



RAMA JUDICIAL DEL PODER PÚBLICO JUZGADO OCTAVO DE EJECUCIÓN CIVIL MUNICIPAL DE SENTENCIAS DE BOGOTÁ D.C.

Estimado usuario, le informamos que su correo será **REDIRIGIDO** al canal de comunicación correspondiente.

Le recordamos que cumplimiento de lo dispuesto en el Acuerdo PCSJA20-11567 del 5 de junio de 2020, proferido por el Consejo Superior de la Judicatura, se le informa que **TODAS las actuaciones se desarrollarán de manera VIRTUAL** y las peticiones, solicitudes y documentos de los procesos a cargo de este Juzgado serán atendidas exclusivamente a través de los canales electrónicos de comunicación dispuestos por la Oficina de Ejecución de Sentencias Civil Municipal de Bogotá, quien para tal fin habilitó los siguientes correos electrónicos:

1. Por medio del cual la Oficina de Ejecución, recepciona los **memoriales** y demás solicitudes relacionadas con los procesos y le imparte el trámite correspondiente:

servicioalusuarioecmbta@cendoj.ramajudicial.gov.co

2. Las solicitudes relacionadas con **entrega de títulos** (con orden previa impartida por el juez) conversión fraccionamiento y demás asuntos concerniente a los depósitos judiciales.

solicitudesdepositosjudicialesoecmbta@cendoj.ramajudicial.gov.co

3. Las solicitudes de **entrega de oficios**, deberá remitirlas únicamente al siguiente correo:

respuestasolicitudesoecmbta@cendoj.ramajudicial.gov.co

Y de conformidad con las directrices adoptadas, por la OECM, a la misma deberá anexar:

-Fotocopia del documento de identificación, si actúa en causa propia.

-Fotocopia de la Tarjeta Profesional, si actúa como abogado de alguna de las partes y/o terceros.

NOTA IMPORTANTE: Se recomienda a las partes, apoderados e interesados, remitir los documentos en archivos PDF y dentro del horario de atención (lunes a viernes de 8:00 a.m. a 5:00 p.m.).

4. De considerarse necesario el acceso a la sede judicial para alguna de las partes o sus apoderados, se tendrá en cuenta el procedimiento previsto por la Oficina de Ejecución, así como los canales respectivos para su agendamiento. De conformidad con lo anterior, **se preferirá la atención virtual** a través de los canales electrónicos indicados y la línea telefónica de la Oficina de Ejecución, 031-2438795 la cual estará habilitada en el horario 8:00AM a 12:00 M y 2:00PM a 5:00PM.

Por regla general la atención no se prestará de forma presencial, no obstante de ser **excepcionalmente**, necesario deberá **agendar previamente cita** para su ingreso, con un horario de atención de 9:00AM a 3:00PM y por un periodo de tiempo limitado. El agendamiento de cita se realiza por este link:

<https://www.ramajudicial.gov.co/web/direccion-seccional-de-administracion-judicial-de-bogota-cundinamarca/230>

5. Las providencias que se emitan dentro de los procesos se notificarán en el portal web de la Rama Judicial, a través del siguiente vinculo:

<http://www.ramajudicial.gov.co/web/10228/1280>

Allí deberá indicar la opción – BOGOTÁ, luego dar click en el Juzgado 008 Civil Municipal de Ejecución de Sentencias de Bogotá.

De: Alvaro José Rojas Ramirez <aljoserojas@yahoo.com>
Enviado: jueves, 10 de septiembre de 2020 10:32 a. m.
Para: Servicio al Usuario Ejecucion Civil Municipal - Seccional Bogota
<servicioalusuarioecmbta@cendoj.ramajudicial.gov.co>
Cc: Juzgado 08 Civil Municipal Ejecucion Sentencias - Bogota - Bogota D.C.
<j08ejecmbta@cendoj.ramajudicial.gov.co>
Asunto: memorial allegando liquidación crédito dentro del proceso ejecutivo mixto de la Hipotecaria Compañía de Financiamiento S.A. contra Karol Vannesa Oliveros Rodríguez Radicación 2.019-00575 Proveniente de juzgado 40 Civil Municipal

Señores
Juzgado octavo (8º) Civil Municipal de Ejecución de Bogotá

Respetados Señores:

De forma cordial y en archivo adjunto, envío memorial allegando liquidación crédito dentro del proceso ejecutivo mixto de la Hipotecaria Compañía de Financiamiento S.A. contra Karol Vannesa Oliveros Rodríguez Radicación 2.019-00575 Proveniente de juzgado 40 Civil Municipal

Atentamente,

Alvaro Jose Rojas Ramirez
Tel. 2 118187 y 2 353712
aljoserojas@yahoo.com

Oficina de Ejecución
Civil

Bogotá

AL DE:


22 SEP 2020

SIGUIENTE
LIQUIDACIÓN

OLGA NIÑO CARRILLO

Abogada

Calle 12 No. 7-32 Of 1307 Bogotá
onino.judicial@gmail.com
Tels 2438405 - 3002094176



SEÑOR JUEZ
OCTAVO CIVIL MUNICIPAL DE
EJECUCION DE SENTENCIAS DE BOGOTA
E.S.D.

REF. EJECUTIVO No. 11001400305520150038400 (55 c mpañ)
DEMANDANTE: CONFIAR COOPERATIVA FINANCIERA
DEMANDADO: JENNY PAOLA SIERRA PEÑARETE Y LEONOR GUEVARA
HERRERA

Señor Juez:

OLGA NIÑO CARRILLO, mayor de edad, con domicilio y residencia en la ciudad de Bogotá, D.C, identificada como aparece al pie de mi firma, obrando en mi condición de apoderada de la parte demandante conforme al artículo 446 del C.G.P, anexo:

La actualización liquidación del crédito, teniendo en cuenta los títulos judiciales que han sido pagados a la fecha, Liquidación que se sintetiza así:

LIQUIDACION	Al 31 de agosto/2020
Saldo de capital	\$3.943.415,85
Intereses moratorios	\$1.392.376,69
costas judiciales	\$461.760,00
TOTAL OBLIGACION	\$5.797.552,54

TOTAL DE LA OBLIGACION AL 31 de agosto de 2020 CINCO MILLONES SETECIENTOS NOVENTA Y SIETE MIL QUINIENTOS CINCUENTA Y DOS PESOS CON CINCUENTA Y CUATRO CENTAVOS M/cte (\$5.797.552,54)

Con respeto,

OLGA NIÑO CARRILLO
C.C. No. 51.809.503 de Bogotá
T.P. No. 55.839 del C.S.J.
80



República de Colombia
Rama Judicial del Poder Público
Oficina de Ejecución Civil
Municipal de Bogotá D.C

TRASLADOS ART. 110 C. G. P.

En la fecha 07 OCT 2020 se fija el presente traslado conforme a lo dispuesto en el Art. 446 del C.G.P. el cual corre a partir del 08 OCT 2020 y vence el 13 OCT 2020

Secretaría.

Traemos la liquidacion aprobada al 08 septiembre DE 2017 que es:

CONCLUSIONES				
CAPITAL CUOTAS EN MORA			\$340.987,00	
CAPITAL ACELERADO PAGARE			\$4.423.819,00	
INTERESES MORATORIOS DE LAS CUOTAS EN MORA			\$233.898,90	
INTERESES CORRIENTES			\$295.797,00	
INTERESES MORATORIOS DEL CAPITAL ACELERADO			\$2.872.352,50	
TOTAL AL 8 DE SEPTIEMBRE DE 2017			\$8.166.854,40	
En la cual el capital ascendia a			\$4.764.806,00	
se calculan los intereses moratorios sobre el capital				
09 al 30 de sept/17	Res 1155 del 30-08-2017	2,6850%	\$4.764.806,00	\$98.083,53
01 al 31 de Octb/17	Res 1298 del 29-09-2017	2,6441%	\$4.764.806,00	\$125.986,24
01 al 30 de Nov/17	Res 1447 del 27-10-2017	2,6200%	\$4.764.806,00	\$124.837,92
01 al 14 de dicb/17	Res 1619 del 29-11-2017	2,5966%	\$4.764.806,00	\$57.737,38
	suman intereses			\$406.645,06
	subtotal obligacion al 14-dic/2017			\$8.573.499,46
	ABONO EN TITULOS DEL 14/12/2017			\$ 3.780.229,00
	se pagan los intereses corrientes			\$295.797,00
	se abona a los intereses moratorios			\$ 3.484.432,00
	quendan intereses moratorios pendientes			\$ 28.464,46
	SALDO DE CAPITAL			\$4.764.806,00
15 al 31 de dicb/17	Res 1619 del 29-11-2017	2,5966%	\$4.764.806,00	\$70.109,67
01 al 31 enero/18	Res 1890 del 28-12-17	2,5866%	\$4.764.806,00	\$123.246,47
01 al 28 febrro/18	Res 0131 del 31-01-18	2,6267%	\$4.764.806,00	\$125.157,16
01 al 31 marzo/18	Res 0259 del 28-02-18	2,5850%	\$4.764.806,00	\$123.170,24
01 al 30 abril/18	Res 0398 del 28-03-18	2,5600%	\$4.764.806,00	\$121.979,03
01 al 31 mayo/18	Res 0527 del 27-04-18	2,5550%	\$4.764.806,00	\$121.740,79
01 al 30 de junio/18	Res 0687 del 30-05-18	2,54%	\$4.764.806,00	\$120.787,83
01 al 31 de julio/18	Res 0820 del 28-06-18	2,50%	\$4.764.806,00	\$119.315,51
01 al 31 de agosto/18	Res 0954 del 27-07-18	2,49%	\$4.764.806,00	\$118.762,79
01 al 07 de sept/18	Res 1112 del 31-08-18	2,48%	\$4.764.806,00	\$27.535,66
	suma intereses			\$1.071.805,75
	ABONO EN TITULOS DEL 07/09/2018			\$1.019.667,00
	se pagan todos los intereses moratorios acumulados			\$1.100.269,61
	queda saldo interes moratorios			\$80.602,61
	SALDO DE CAPITAL			\$4.764.806,00
08 al 30 de sept/18	Res 1112 del 31-08-18	2,48%	\$4.764.806,00	\$90.474,30
01 al 31 de octubre/18	Res 1294 del 28-09-18	2,45%	\$4.764.806,00	\$118.933,10
01 al 30 de novie/18	Res 1521 del 31-10-18	2,44%	\$4.764.806,00	\$116.104,03
01 al 31 de Dicm/18	Res 1708 del 29-11-18	2,43%	\$4.764.806,00	\$115.546,55
01 al 31 de enero/19	Res 1872 del 27-12-18	2,40%	\$4.764.806,00	\$114.117,10
01 al 28 de feb/19	Res 111 del 31-01-19	2,46%	\$4.764.806,00	\$117.214,23
01 a 31 de Marzo/19	Res 0283 del 28-02-19	2,42%	\$4.764.806,00	\$115.365,48
01 a 30 de abril/19	Res 0389 del 29-03-19	2,42%	\$4.764.806,00	\$115.070,06
01 a 30 de mayo/19	Res 0574 del 30-04-19	2,42%	\$4.764.806,00	\$115.189,19
	suma intereses			\$1.016.014,04
	ABONO EN TITULOS DEL 30/05/2019			\$1.918.007,00
	se pagan todos los intereses moratorios acumulados			\$1.096.616,65
	SE ABONA A CAPITAL			\$821.390,35
	Nuevo saldo de CAPITAL			\$3.943.415,65
01 a 30 de junio/19	Res 0697 del 30-05-19	2,41%	\$3.943.415,65	\$95.134,90
01 a 31 de julio/19	Res 0829 del 28-06-19	2,41%	\$3.943.415,65	\$95.036,32
01 a 31 de agosto/19	Res 1018 del 31-07-19	2,42%	\$3.943.415,65	\$95.233,49
01 a 30 de septiembre/19	Res 1145 del 30-08-19	2,42%	\$3.943.415,65	\$95.233,49
01 a 31 de octubre/19	Res 1293 del 30-09-19	2,39%	\$3.943.415,65	\$94.149,05
01 a 30 de noviembre/19	Res 1474 del 30-10-19	2,38%	\$3.943.415,65	\$93.813,86
01 a 31 de diciembre/19	Res 1603 del 29-11-19	2,36%	\$3.943.415,65	\$93.226,29
01 al 31 de enero/20	Res 1768 del 27-12-19	2,35%	\$3.943.415,65	\$92.536,19
01 al 29 de febrero/20	res 0094 del 30-01-20	2,38%	\$3.943.415,65	\$93.951,88
01 a 31 de Marzo/20	Res 0205 del 27-02-20	2,37%	\$3.943.415,65	\$93.427,40
01 a 30 de abril/20	Res 0351 del 27-03-20	2,34%	\$3.943.415,65	\$92.145,79
01 a 31 de mayo/20	Res 0437 del 30-04-20	2,27%	\$3.943.415,65	\$89.677,22
01 a 30 de junio/20	Res 0505 del 29-05-20	2,27%	\$3.943.415,65	\$89.318,36
01 a 31 de julio/20	Res 0605 del 30-06-20	2,27%	\$3.943.415,65	\$89.318,36
01 a 31 de agosto/20	Res 0685 del 31-07-20	2,29%	\$3.943.415,65	\$90.174,09
	suma intereses			\$1.392.376,69
CONCLUSIONES				
Saldo de capital	al 31 de agosto/2020		\$3.943.415,85	
Intereses moratorios			\$1.392.376,69	
costas judiciales			\$461.760,00	
TOTAL OBLIGACION			\$5.797.552,54	

OLGA NIÑO CARRILLO

Abogada

cnino.judicial@gmail.com
Calle 74 No. 5-30 Of 401 Bogotá
Tel: 3002094176

SEÑOR JUEZ
OCTAVO CIVIL MUNICIPAL DE
EJECUCION DE SENTENCIAS DE BOGOTÁ
E.S.D.

REF. EJECUTIVO No. 2015-384 (55 c mpa)

DEMANDANTE: CONFIAR COOPERATIVA FINANCIERA

DEMANDADO: JENNY PAOLA SIERRA PEÑARETE identificado con cédula de ciudadanía No. 53.027.784 - LEONOR GUEVARA HERRERA identificado con cédula de ciudadanía No. 41.787.784


Señor Juez:

OLGA NIÑO CARRILLO, mayor de edad, con domicilio y residencia en la ciudad de Bogotá, D.C, identificada como aparece al pie de mi firma, obrando en mi condición de apoderada de la parte demandante solicito al despacho ORDENAR EL PAGO DE LOS TITULOS JUDICIALES QUE hay para el proceso y que, el pago de los mismos se realice mediante transferencia a la cuenta corriente No. 0-130-30-61039-1 que CONFIAR COOPERATIVA FINANCIERA identificada con NIT 890981395-1 tiene en el Banco Agrario, conforme a la certificación anexa, expedida por el Banco Agrario. Los títulos judiciales a órdenes del proceso, pendientes de pago a la fecha, son:

Titulo No.	fecha	Valor
0007246393	20190626	\$ 218.615,00
0007288762	20190722	\$ 218.615,00
0007333702	20190821	\$ 218.615,00
0007384692	20190924	\$ 218.615,00
0007424540	20191022	\$ 218.615,00
0007466709	20191120	\$ 218.615,00
0007512935	20191217	\$ 218.615,00
0007561059	20200129	\$ 242.251,00
0007595960	20200225	\$ 242.251,00
0007647043	20200330	\$ 242.251,00
0007667339	20200427	\$ 242.251,00
0007692523	20200526	\$ 242.251,00
0007718210	20200624	\$ 242.251,00
	20200728	\$ 242.251,00
	TOTAL	\$3.226.062,00

Igualmente ordenar el pago de los demás títulos judiciales que se encuentren a órdenes del proceso y que no estén en la relación anterior.

Con respeto


OLGA NIÑO CARRILLO
C.C. No. 51.809.503 de Bogotá
T.P. No. 55.839 del C.S.J.

80

OLGA NIÑO CARRILLO

Abogada

onino.judicial@gmail.com
Calle 12 No. 7-32 Of 1307 Bogotá
Tels 2438405 - 3002094176

**SEÑOR JUEZ
OCTAVO CIVIL MUNICIPAL DE EJECUCION
DE SENTENCIAS DE BOGOTA
E.S.D.**

**REF. EJECUTIVO No. 11001400305520150038400 (55 c mpal)
DEMANDANTE: CONFIAR COOPERATIVA FINANCIERA
DEMANDADO: JENNY PAOLA SIERRA PEÑARETE identificado con c.c. No.
53.027.784- LEONOR GUEVARA HERRERA identificado con cédula de ciudadanía
No. 41.787.784**

Señor Juez:

OLGA NIÑO CARRILLO, mayor de edad, con domicilio y residencia en la ciudad de Bogotá, D.C, identificada como aparece al pié de mi firma, obrando en mi condición de apoderada de la parte demandante respetuosamente solicito:

1. Requerir al Juzgado Cincuenta y Cinco civil municipal a fin de que haga la conversión de los títulos judiciales que hayan sido consignados para el proceso y que se encuentran a órdenes de ese despacho Judicial, entre ellos:

Titulo No.	fecha	Valor
40100006524901	20180327	\$ 206.233,00
	TOTAL	\$ 206.233,00

Con respeto,



OLGA NIÑO CARRILLO
C.C. No. 51.809.503 de Bogotá
T.P. No. 55.839 del C.S.J.
86



Banco Agrario de Colombia

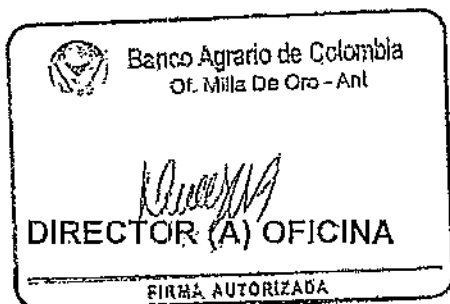
El Banco que hace crecer el campo

Nit : 800.037.800-8

CERTIFICACION

El Banco Agrario de Colombia, certifica que: CONFIAR COOPERATIVA FINANCIERA, identificado(a) con NIT JURIDICAS No. 8909813951, se encuentra vinculado (a) con nuestra entidad en el producto de: CTE - CUENTAS - CORRIENTES, número 0-130-30-61039-1, con saldo a la fecha de: CIENTO VEINTE Y DOS MILLONES TRESCIENTOS CINCUENTA Y UN MIL QUINIENTOS CINCUENTA PESOS CON 00/100 M/CTE (\$122,351,550.00) y con una antigüedad de VEINTE Y TRES (23) año(s).

Se expide en MEDELLIN, a los diez y nueve (19) días del mes de junio de 2020, con destino a: A QUIEN PUEDA INTERESAR



ejecutivo No- 11001400305520150038400 adjunto actualización liquidación

ON Olga Niño <onino.judicial@gmail.com> Mar 1/09/2020 11:05 AM
Para: Servicio al Usuario Ejecucion Civil Municipal - Seccional Bogota

11001400305520150038400...	certificacion cuenta banco ag...
204 KB	11 KB

2 archivos adjuntos (215 KB) Descargar todo Guardar todo en OneDrive - Consejo Superior de la Judicatura

Señor Juez Octavo Civil Municipal de Ejecución de Sentencias de Bogota
E.S.D.

REF. EJECUTIVO No. 11001400305520150038400
DEMANDANTE: CONFIAR COOPERATIVA FINANCIERA
DEMANDADOS: JENNY PAOLA SIERRA Y OTRO

En mi condición de apoderada especial de CONFIAR COOPERATIVA FINANCIERA, adjunto:

- 1.Memorial que contiene actualización de la liquidación del crédito(2 folios)
- 2.Memorial solicitando se ordene entrega de títulos judiciales
3. Memorial solicitando conversión de títulos judiciales
4. certificación banco agrario sobre la titularidad de la cuenta de Confiar en esa entidad financiera para efectos del pago de los títulos una vez sea ordenada.

--
Cordialmente,

OLGA NIÑO CARRILLO
ABOGADA
tel 3002094176

Responder Reenviar

SIGUIENTE

• LIQUIDACIÓN



Consultoría Jurídica E Inmobiliaria De Colombia S.A.S.

Señor
JUEZ 08 CIVIL MUNICIPAL DE EJECUCION DE SENTENCIAS DE BOGOTA
ANTES: JUZGADO 41 CIVIL MUNICIPAL.

REF: EJECUTIVO No. 110014003041-201600882-00
DE: BANCO DE LAS MICROFINANZAS BANCAMIA S.A.
CONTRA: CLAUDIA LIZETH JAIME ROJAS.

OMAR LUQUE BUSTOS, vecino y domiciliado en la ciudad de Bogotá, identificado con cedula de ciudadanía número 79,126,333 de Fontibón y con Tarjeta Profesional número 147433 del Consejo Superior de la Judicatura, obrando en calidad de apoderado de la sociedad BANCO DE LAS MICROFINANZAS BANCAMIA S.A., con NIT 900.215.071-1, por medio del presente escrito me permito presentar Liquidación de Crédito de conformidad al Art. 446 del C.G.P., la cual asciende a la suma de VEINTI CUATRO MILLONES QUINIENTOS ONCE MIL QUINIENTOS VEINTI SIETE PESOS CON CUARENTA Y SEIS CENTAVOS M/CTE. (\$ 24.511.527,46), más las agencias en derecho y costas aprobadas por su despacho a saber:

Table with columns: Desde, Hasta, Días, Tasa Mens (%), and monetary values. Includes a header row for CAPITAL: \$ 10,161,900,00 and a row for Intereses de mora sobre el capital inicial (\$ 10,161,900,00).

Diagonal 77B # 116 B-42 Interior 5 Torre 2 Oficina 601 Bogotá D.C.
Teléfono: (091) 2856234 Cel. 313 393 2809
Consultoriajuridica2005@gmail.com

Handwritten signature and notes: 'O', 'ave 2F', 'Leta.', '4728 - 26-008'



01-feb-2020	29-feb-2020	29	2,38	\$	234.037,03
01-mar-2020	31-mar-2020	31	2,35	\$	246.371,03
01-abr-2020	30-abr-2020	30	2,37	\$	240.710,01
01-may-2020	31-may-2020	31	2,27	\$	238.758,07
01-jun-2020	30-jun-2020	30	2,27	\$	230.167,04
01-jul-2020	31-jul-2020	31	2,27	\$	237.839,27
01-ago-2020	31-ago-2020	31	2,29	\$	240.070,65
01-sep-2020	22-sep-2020	22	2,29	\$	170.931,63
TOTAL					\$ 24.511.527,46

Por lo anterior me permito solicitar a su despacho, se apruebe la presente liquidación de crédito.

Del Señor Juez

Cordialmente,


OMAR LUQUE BUSTOS
C.C. 79126333 de Fontibón
T.P. 147433. Del C.S.J.

República de Colombia
Rama Judicial del Poder Judicial
Oficina de Ejecución Civil
Municipal de Bogotá D.C.

RESOLUCIÓN ART. 110 C. G.
Se fija el presente traslado
en el Art. 445
que corre a partir del 08 OCT. 2020
13 OCT 2020

**BOGOTÁ - J08ES - MEMORIAL LIQUIDACION DE CREDITO - CALUDIA JAIME ROJAS
2016-882 BANCAMIA**

OMAR LUQUE <consultoriajuridica2005@gmail.com>

Mar 22/09/2020 3:56 PM

Para: Servicio al Usuario Ejecucion Civil Municipal - Seccional Bogota <servicioalusuarioecmbta@cendoj.ramajudicial.gov.co>

📎 1 archivos adjuntos (110 KB)

LIQUIDACION DE CREDITO - CLAUDIA LIZETH JAIME ROJAS.pdf;

Señor

JUEZ 08 CIVIL MUNICIPAL DE EJECUCION DE SENTENCIAS DE BOGOTA

ANTES: JUZGADO 41 CIVIL MUNICIPAL.

E. S. D.

REF: EJECUTIVO No. 110014003041-201600882-00
DE: BANCO DE LAS MICROFINANZAS BANCAMIA S.A.
CONTRA: CLAUDIA LIZETH JAIME ROJAS.

Atentamente, me permito adjuntar memorial de liquidación de crédito.

Muchas gracias

--

Cordialmente,

OMAR LUQUE BUSTOS

CEL 313 3932809

TEL 285 62 34

SIGUIENTE
LIQUIDACIÓN

SEÑOR
JUZGADO 08 DE EJECUCION CIVIL MUNICIPAL DE BOGOTÁ D.C
E. S. D.

4664-99⁸³
let-#3
@j

REFERENCIA: : PROCESO EJECUTIVO
DEMANDANTE : SOCIEDAD BAYPORT COLOMBIA S.A
DEMANDADOS : JUAN CARLOS PRIETO MARTINEZ CC 79454175
RADICADO : 2017-000094

ASUNTO: APORTO LIQUIDACIÓN DEL CRÉDITO

CAROLINA ABELLO OTÁLORA, Abogada en ejercicio, mayor de edad, domiciliada y residente en la ciudad de Bogotá, identificada civil y profesionalmente como aparece al pie de mi firma, actuando en calidad de apoderada judicial de la entidad demandante dentro del proceso de la referencia, acudo a su despacho respetuosamente con el fin de **aportar la liquidación del crédito** de conformidad con lo preceptuado en el artículo 446 del Código general Del Proceso:

1. Me permito aportar a su despacho la liquidación del Crédito con fecha de corte el 10 de septiembre de 2020. Por un valor total de **CINCUENTA Y CUATRO MILLONES OCHOCIENTOS TRES MIL SETECIENTOS VEINTITRES PESOS CON SESENTA Y CINCO CENTAVOS (\$54.803.723,65) M/CTE.**

FECHA FINAL DE LIQUIDACION:	11/09/2020
SALDO INTERES DE MORA:	\$24.345.083,65
SALDO INTERES DE PLAZO:	-
SALDO CAPITAL:	\$30.458.640,00
TOTAL:	\$54.803.723,65

2. Del mismo modo me permito aclararle que el valor que se relaciona en la tabla de liquidación anexo se discrimina el capital acelerado, intereses de plazo e intereses moratorios teniendo en cuenta la tasa de interés ordenada por su despacho en el mandamiento de pago; así como los abonos realizados por el demandado, la fecha de estos y como se aplican a la liquidación del crédito.

Anexo

- Anexo el cuadro de liquidación correspondiente.

Señor Juez,

CAROLINA ABELLO OTÁLORA
C.C. No. 22.461.911 de Barranquilla
T.P. No. 129.978 del C.S. de la J.
Elabora: María José
BYP C 1252



República de Colombia
Rama Judicial del Poder Público
Oficina de Ejecución Civil
Municipal de Bogotá D.C

TRASLADOS ART 110 C G. P.

En la fecha 07 OCT 2020 se fija el presente traslado conforme a lo dispuesto en el Art. 446 del CGP el cual corre a partir del 08 OCT 2020 y vencer el 13 OCT 2020

la Secretaria.

↑

IMPORTANTE: Por favor no responder este mensaje, este servicio es únicamente para notificación electrónica.

Señor(a)

**JUZGADO 08 DE EJECUCION CIVIL MUNICIPAL DE BOGOTA
D.C**

Reciba un cordial saludo:

Usted ha recibido un correo electrónico seguro y certificado de parte de **AECSA**, quien ha depositado su confianza en el servicio de correo electrónico certificado de e-entrega para hacer efectiva y oportuna la entrega de la presente notificación electrónica.

Nota: Para leer el **contenido del mensaje** recibido, usted debe **hacer click** en el enlace que se muestra a continuación:



[Ver contenido del correo electrónico
Enviado por AECSA](#)

Correo seguro y certificado.

Copyright © 2020

Servientrega S. A..

Todos los derechos reservados.

[¿No desea recibir más correos certificados?](#)

RV: APORTO LIQUIDACIÓN DEL CRÉDITO 201700094 - BAYPORT COLOMBIA

Juzgado 08 Civil Municipal Ejecucion Sentencias - Bogota - Bogota D.C.

<j08ejecmbta@cendoj.ramajudicial.gov.co>

Mar 15/09/2020 9:51 AM

Para: Servicio al Usuario Ejecucion Civil Municipal - Seccional Bogota <servicioalusuarioecmbta@cendoj.ramajudicial.gov.co>

CC: notificaciones.bayport@aecsa.co <notificaciones.bayport@aecsa.co>

REPUBLICA DE COLOMBIA



RAMA JUDICIAL DEL PODER PÚBLICO JUZGADO OCTAVO DE EJECUCIÓN CIVIL MUNICIPAL DE SENTENCIAS DE BOGOTÁ D.C.

Estimado usuario, le informamos que su correo será **REDIRIGIDO** al canal de comunicación correspondiente.

Le recordamos que cumplimiento de lo dispuesto en el Acuerdo PCSJA20-11567 del 5 de junio de 2020, proferido por el Consejo Superior de la Judicatura, se le informa que **TODAS las actuaciones se desarrollarán de manera VIRTUAL** y las peticiones, solicitudes y documentos de los procesos a cargo de este Juzgado serán atendidas exclusivamente a través de los canales electrónicos de comunicación dispuestos por la Oficina de Ejecución de Sentencias Civil Municipal de Bogotá, quien para tal fin habilitó los siguientes correos electrónicos:

1. Por medio del cual la Oficina de Ejecución, recepciona los **memoriales** y demás solicitudes relacionadas con los procesos y le imparte el trámite correspondiente:

servicioalusuarioecmbta@cendoj.ramajudicial.gov.co

2. Las solicitudes relacionadas con **entrega de títulos** (con orden previa impartida por el juez) conversión fraccionamiento y demás asuntos concerniente a los depósitos judiciales.

solicitudesdepositosjudicialesoecmbta@cendoj.ramajudicial.gov.co

3. Las solicitudes de **entrega de oficios**, deberá remitirlas únicamente al siguiente correo:

respuestasolicitudesoecmbta@cendoj.ramajudicial.gov.co

Y de conformidad con las directrices adoptadas, por la OECM, a la misma deberá anexar:

-Fotocopia del documento de identificación, si actúa en causa propia.

-Fotocopia de la Tarjeta Profesional, si actúa como abogado de alguna de las partes y/o terceros.

NOTA IMPORTANTE: Se recomienda a las partes, apoderados e interesados, remitir los documentos en archivos PDF y dentro del horario de atención (lunes a viernes de 8:00 a.m. a 5:00 p.m.).

4. De considerarse necesario el acceso a la sede judicial para alguna de las partes o sus apoderados, se tendrá en cuenta el procedimiento previsto por la Oficina de Ejecución, así como los canales respectivos para su agendamiento. De conformidad con lo anterior, **se preferirá la atención virtual** a través de los canales electrónicos indicados y la línea telefónica de la Oficina de Ejecución, [031-2438795](tel:031-2438795) la cual estará habilitada en el horario 8:00AM a 12:00 M y 2:00PM a 5:00PM.

Por regla general la atención no se prestará de forma presencial, no obstante de ser **excepcionalmente**, necesario deberá **agendar previamente cita** para su ingreso, con un horario de atención de 9:00AM a 3:00PM y por un periodo de tiempo limitado. El agendamiento de cita se realiza por este link:

<https://www.ramajudicial.gov.co/web/direccion-seccional-de-administracion-judicial-de-bogota-cundinamarca/230>

5. Las providencias que se emitan dentro de los procesos se notificarán en el portal web de la Rama Judicial, a través del siguiente vinculo:

<http://www.ramajudicial.gov.co/web/10228/1280>

Allí deberá indicar la opción – BOGOTÁ, luego dar click en el Juzgado 008 Civil Municipal de Ejecución de Sentencias de Bogotá.

De: AECSA

Enviado: Lunes, 14 de Septiembre de 2020 3:20 PM

Para: Juzgado 08 Civil Municipal Ejecucion Sentencias - Bogota - Bogota D.C.

Asunto: APORTO LIQUIDACIÓN DEL CRÉDITO 201700094 - BAYPORT COLOMBIA

SIGUIENTE
LIQUIDACIÓN

LIQUIDACION DE CREDITO PROCESO EJECUTIVO SINGULAR 11.001400300820140055300

Marca para seguimiento.

ALBERTH YOANY LOPEZ GRUESO <yoaloling@yahoo.com>
Mié 9/09/2020 4:50 PM
Para: Servicio al Usuario Ejecucion Civil Municipal - Seccional


👤 ↶ ↷ → ...

Liquidaciones de credito sep ...
541 KB

Señor

JUEZ 8 CIVIL MUNICIPAL DE EJECUCION DE SENTENCIAS DE BOGOTÁ

E. S.
D.



REF.: EJECUTIVO SINGULAR RAD. N° 2014-0553
DE COMERCIAL RESTREPO PROPIEDAD HORIZONTAL
CONTRA CLARITZA LARRATE QUIJANO.
JUZGADO DE ORIGEN 8 CIVIL MUNICIPAL DE BOGOTÁ

ALBERTH YOANY LOPEZ GRUESO, mayor de edad y de esta vecindad, abogado en ejercicio identificado como aparece al pie de mi firma y portador de la tarjeta profesional N° 223.348 del C. S. J., actuando en mi condición de apoderado judicial de la parte demandante en el proceso de la referencia, por medio del presente **ADJUNTO** liquidación de crédito conforme al mandamiento de pago de fecha 17 de septiembre de 2017 y sentencia del 18 de mayo de 2017.

ALBERTH YOANY LOPEZ GRUESO
LOPEZ & CO, Consultor Legal, Inmobiliario e Informático
Director
Abogado - Ing. de Sistemas
Bogotá - Colombia
Tel + 57 3103316150 + 57 3428486
Carrera 10 # 14-56 oficina 608
WWW.LOPEZYCO.COM

Responder Reenviar



República de Colombia
Rama Judicial del Poder Público
Oficina de Ejecución Civil
Municipal de Bogotá D.C

TRASLADOS ART. 110 C. G. P.
En la fecha 07 OCT 2020 se fija el presente traslado
conforme a lo dispuesto en el Art. 446
del CC y va a correr a partir del 08 OCT 2020
y vence el 13 OCT 2020

Secretaría.

1

GARAJE 03

LIQUIDACIÓN DEL CRÉDITO (CAPITAL + INTERESES DE MORA)			
	Año	Mes	Día
Liquidado HASTA (Año/Mes):	2017	05	18
Liquidado DESDE (Año/Mes):	2012	05	1

Las tasas de interés son las máximas permitidas, convertidas financieramente a tasas nominales mensuales, tomando como referencia las certificaciones que para cada mes emite la superfinanciera, si desea liquidar con otra tasa cámbiela manualmente en la columna Interés mensual.

Año	Mes	Cuota Mensual	Capital Acumulado en Mora	Abono a Capital	% Interés Mensual	Días Liquid.	Valor Interés Mensual	Interés Acumulado	Abono a Intereses
2012	05	\$21.930	\$21.930		2,26	29	\$0,00	\$0,00	
2012	06	\$21.930	\$43.860		2,26	30	\$991,24	\$991,24	
2012	07	\$21.930	\$65.790		2,29	30	\$1.505,59	\$2.497,83	
2012	08	\$21.930	\$87.720		2,29	30	\$2.008,79	\$4.506,62	
2012	09	\$21.930	\$109.650		2,29	30	\$2.510,99	\$7.017,60	
2012	10	\$21.930	\$131.580		2,30	30	\$3.026,34	\$10.043,94	
2012	11	\$21.930	\$153.510		2,30	30	\$3.530,73	\$13.574,67	
2012	12	\$21.930	\$175.440		2,30	30	\$4.035,12	\$17.609,79	
2013	01	\$25.800	\$201.240		2,28	30	\$4.588,27	\$22.198,06	
2013	02	\$25.800	\$227.040		2,28	30	\$5.176,51	\$27.374,57	
2013	03	\$25.800	\$252.840		2,28	30	\$5.764,75	\$33.139,33	
2013	04	\$25.800	\$278.640		2,29	30	\$6.380,85	\$39.520,18	
2013	05	\$25.800	\$304.440		2,29	30	\$6.971,68	\$46.491,86	
2013	06	\$25.800	\$330.240		2,28	30	\$7.562,50	\$54.054,36	
2013	07	\$25.800	\$356.040		2,24	30	\$7.975,30	\$62.029,66	
2013	08	\$25.800	\$381.840		2,24	30	\$8.553,22	\$70.582,87	
2013	09	\$25.800	\$407.640		2,24	30	\$9.131,14	\$79.714,00	
2013	10	\$25.800	\$433.440		2,20	30	\$9.535,68	\$89.249,68	
2013	11	\$25.800	\$459.240		2,20	30	\$10.103,28	\$99.352,96	
2013	12	\$25.800	\$485.040		2,20	30	\$10.670,88	\$110.023,84	
2014	01	\$25.800	\$510.840		2,18	30	\$11.136,31	\$121.160,15	
2014	02	\$25.800	\$536.640		2,18	30	\$11.698,75	\$132.858,91	
2014	03	\$25.800	\$562.440		2,18	30	\$12.261,19	\$145.120,10	
2014	04	\$25.800	\$588.240		2,17	30	\$12.764,81	\$157.884,91	
2014	05	\$25.800	\$614.040		2,17	30	\$13.324,67	\$171.209,57	
2014	06	\$25.800	\$639.840		2,17	30	\$13.884,53	\$185.094,10	
2014	07	\$25.800	\$665.640		2,14	30	\$14.244,70	\$199.338,80	
2014	08	\$25.800	\$691.440		2,14	30	\$14.796,82	\$214.135,61	
2014	09	\$25.800	\$717.240		2,14	30	\$15.348,94	\$229.484,55	
2014	10	\$25.800	\$743.040		2,13	30	\$15.826,75	\$245.311,30	
2014	11	\$25.800	\$768.840		2,13	30	\$16.376,29	\$261.687,59	
2014	12	\$25.800	\$794.640		2,13	30	\$16.925,83	\$278.613,43	
2015	01	\$29.800	\$824.440		2,13	30	\$17.560,57	\$296.174,00	
2015	02	\$29.800	\$854.240		2,13	30	\$18.195,31	\$314.369,31	
2015	03	\$29.800	\$884.040		2,13	30	\$18.830,05	\$333.199,36	
2015	04	\$29.800	\$913.840		2,15	30	\$19.647,56	\$352.846,92	
2015	05	\$32.800	\$946.640		2,15	30	\$20.352,76	\$373.199,68	
2015	06	\$32.800	\$979.440		2,15	30	\$21.057,96	\$394.257,64	
2015	07	\$32.800	\$1.012.240		2,14	30	\$21.661,94	\$415.919,58	
2015	08	\$32.800	\$1.045.040		2,14	30	\$22.363,86	\$438.283,43	
2015	09	\$32.800	\$1.077.840		2,14	30	\$23.065,78	\$461.349,21	
2015	10	\$32.800	\$1.110.640		2,14	30	\$23.767,70	\$485.116,91	
2015	11	\$32.800	\$1.143.440		2,14	30	\$24.469,62	\$509.586,52	
2015	12	\$32.800	\$1.176.240		2,14	30	\$25.171,54	\$534.758,06	
2016	01	\$32.800	\$1.209.040		2,18	30	\$26.357,07	\$561.115,13	
2016	02	\$32.800	\$1.241.840		2,18	30	\$27.072,11	\$588.187,24	
2016	03	\$36.100	\$1.277.940		2,18	30	\$27.659,09	\$616.046,33	
2016	04	\$36.100	\$1.314.040		2,26	30	\$29.697,30	\$645.743,64	
2016	05	\$36.100	\$1.350.140		2,26	30	\$30.513,16	\$676.256,80	
2016	06	\$36.100	\$1.386.240		2,26	30	\$31.329,02	\$707.585,83	
2016	07	\$36.100	\$1.422.340		2,34	30	\$33.282,76	\$740.868,58	
2016	08	\$36.100	\$1.458.440		2,34	30	\$34.127,50	\$774.996,08	
2016	09	\$36.100	\$1.494.540		2,34	30	\$34.972,24	\$809.968,31	
2016	10	\$36.100	\$1.530.640		2,40	30	\$36.735,36	\$846.703,67	
2016	11	\$36.100	\$1.566.740		2,40	30	\$37.601,76	\$884.305,43	
2016	12	\$36.100	\$1.602.840		2,40	30	\$38.468,16	\$922.773,59	
2017	01	\$36.100	\$1.638.940		2,44	30	\$39.990,14	\$962.763,73	
2017	02	\$36.100	\$1.675.040		2,44	30	\$40.870,98	\$1.003.634,71	
2017	03	\$36.100	\$1.711.140		2,44	30	\$41.751,82	\$1.045.386,52	
2017	04	\$39.700	\$1.750.840		2,44	30	\$42.720,50	\$1.088.107,02	
2017	05	\$39.700	\$1.790.540		2,44	18	\$26.213,51	\$1.114.320,52	

Total Capital
\$1.790.540,00

Total Intereses
\$1.114.320,52

Saldo total de la obligación
\$2.904.860,52

GARAJE 04

LIQUIDACIÓN DEL CRÉDITO (CAPITAL + INTERESES DE MORA)		Año	Mes	Día
Liquidado HASTA (Año/Mes):		2017	05	18
Liquidado DESDE (Año/Mes):		2012	05	1

Las tasas de interés son las máximas permitidas, convertidas financieramente a tasas nominales mensuales, tomando como referencia las certificaciones que para cada mes emite la superfinanciera, si desea liquidar con otra tasa cámbiela manualmente en la columna interés mensual.

Año	Mes	Cuota Mensual	Capital Acumulado en Mora	Abono a Capital	% Interés Mensual	Días Líquid.	Valor Interés Mensual	Interés Acumulado	Abono a Intereses
2012	05	\$21.930	\$21.930		2,26	29	\$0,00	\$0,00	
2012	06	\$21.930	\$43.860		2,26	30	\$991,24	\$991,24	
2012	07	\$21.930	\$65.790		2,29	30	\$1.506,59	\$2.497,83	
2012	08	\$21.930	\$87.720		2,29	30	\$2.008,79	\$4.506,62	
2012	09	\$21.930	\$109.650		2,29	30	\$2.510,99	\$7.017,60	
2012	10	\$21.930	\$131.580		2,30	30	\$3.026,34	\$10.043,94	
2012	11	\$21.930	\$153.510		2,30	30	\$3.530,73	\$13.574,67	
2012	12	\$21.930	\$175.440		2,30	30	\$4.035,12	\$17.609,79	
2013	01	\$25.800	\$201.240		2,28	30	\$4.588,27	\$22.198,06	
2013	02	\$25.800	\$227.040		2,28	30	\$5.176,51	\$27.374,57	
2013	03	\$25.800	\$252.840		2,28	30	\$5.764,75	\$33.139,33	
2013	04	\$25.800	\$278.640		2,29	30	\$6.380,86	\$39.520,18	
2013	05	\$25.800	\$304.440		2,29	30	\$6.971,68	\$46.491,86	
2013	06	\$25.800	\$330.240		2,29	30	\$7.562,50	\$54.054,35	
2013	07	\$25.800	\$356.040		2,24	30	\$7.975,30	\$62.029,65	
2013	08	\$25.800	\$381.840		2,24	30	\$8.553,22	\$70.582,87	
2013	09	\$25.800	\$407.640		2,24	30	\$9.131,14	\$79.714,00	
2013	10	\$25.800	\$433.440		2,20	30	\$9.535,68	\$89.249,68	
2013	11	\$25.800	\$459.240		2,20	30	\$10.103,28	\$99.352,96	
2013	12	\$25.800	\$485.040		2,20	30	\$10.670,88	\$110.023,84	
2014	01	\$25.800	\$510.840		2,18	30	\$11.136,31	\$121.160,15	
2014	02	\$25.800	\$536.640		2,18	30	\$11.698,75	\$132.858,91	
2014	03	\$25.800	\$562.440		2,18	30	\$12.261,19	\$145.120,10	
2014	04	\$25.800	\$588.240		2,17	30	\$12.764,81	\$157.884,91	
2014	05	\$25.800	\$614.040		2,17	30	\$13.324,67	\$171.209,57	
2014	06	\$25.800	\$639.840		2,17	30	\$13.894,53	\$185.094,10	
2014	07	\$25.800	\$665.640		2,14	30	\$14.244,70	\$199.338,80	
2014	08	\$25.800	\$691.440		2,14	30	\$14.796,82	\$214.135,61	
2014	09	\$25.800	\$717.240		2,14	30	\$15.348,94	\$229.484,55	
2014	10	\$25.800	\$743.040		2,13	30	\$15.826,75	\$245.311,30	
2014	11	\$25.800	\$768.840		2,13	30	\$16.376,29	\$261.687,59	
2014	12	\$25.800	\$794.640		2,13	30	\$16.925,83	\$278.613,43	
2015	01	\$29.800	\$824.440		2,13	30	\$17.560,57	\$296.174,00	
2015	02	\$29.800	\$854.240		2,13	30	\$18.195,31	\$314.369,31	
2015	03	\$29.800	\$884.040		2,13	30	\$18.830,05	\$333.199,36	
2015	04	\$29.800	\$913.840		2,15	30	\$19.647,56	\$352.846,92	
2015	05	\$32.800	\$946.640		2,15	30	\$20.352,76	\$373.199,68	
2015	06	\$32.800	\$979.440		2,15	30	\$21.057,96	\$394.257,64	
2015	07	\$32.800	\$1.012.240		2,14	30	\$21.661,94	\$415.919,58	
2015	08	\$32.800	\$1.045.040		2,14	30	\$22.363,86	\$438.283,43	
2015	09	\$32.800	\$1.077.840		2,14	30	\$23.065,78	\$461.349,21	
2015	10	\$32.800	\$1.110.640		2,14	30	\$23.767,70	\$485.116,91	
2015	11	\$32.800	\$1.143.440		2,14	30	\$24.469,62	\$509.586,52	
2015	12	\$32.800	\$1.176.240		2,14	30	\$25.171,54	\$534.758,06	
2016	01	\$36.100	\$1.209.040		2,18	30	\$26.357,07	\$561.115,13	
2016	02	\$36.100	\$1.241.840		2,18	30	\$27.072,11	\$588.187,24	
2016	03	\$36.100	\$1.277.940		2,18	30	\$27.859,09	\$616.046,33	
2016	04	\$36.100	\$1.314.040		2,26	30	\$29.697,30	\$645.743,64	
2016	05	\$36.100	\$1.350.140		2,26	30	\$30.513,16	\$676.256,80	
2016	06	\$36.100	\$1.386.240		2,26	30	\$31.329,02	\$707.585,83	
2016	07	\$36.100	\$1.422.340		2,34	30	\$33.282,76	\$740.868,59	
2016	08	\$36.100	\$1.458.440		2,34	30	\$34.127,50	\$774.996,08	
2016	09	\$36.100	\$1.494.540		2,34	30	\$34.972,24	\$809.968,31	
2016	10	\$36.100	\$1.530.640		2,40	30	\$36.735,36	\$846.703,67	
2016	11	\$36.100	\$1.566.740		2,40	30	\$37.601,76	\$884.305,43	
2016	12	\$36.100	\$1.602.840		2,40	30	\$38.468,16	\$922.773,59	
2017	01	\$36.100	\$1.638.940		2,44	30	\$39.990,14	\$962.763,73	
2017	02	\$36.100	\$1.675.040		2,44	30	\$40.870,98	\$1.003.634,71	
2017	03	\$36.100	\$1.711.140		2,44	30	\$41.751,82	\$1.045.386,52	
2017	04	\$39.700	\$1.750.840		2,44	30	\$42.720,50	\$1.088.107,02	
2017	05	\$39.700	\$1.790.540		2,44	18	\$26.213,51	\$1.114.320,52	

Total Capital
\$1.790.540,00

Total Intereses
\$1.114.320,52

Saldo total de la obligación
\$2.904.860,52

GARAJE 05

LIQUIDACIÓN DEL CRÉDITO (CAPITAL + INTERESES DE MORA)		Año	Mes	Día
Liquidado HASTA (Año/Mes):		2017	05	18
Liquidado DESDE (Año/Mes):		2012	05	1

Las tasas de interés son las máximas permitidas, convertidas financieramente a tasas nominales mensuales, tomando como referencia las certificaciones que para cada mes emite la superfinanciera, si desea liquidar con otra tasa cámbiela manualmente en la columna Interés mensual.

Año	Mes	Cuota	Capital	Abono a	% Interés	Días	Valor interés	Interés	Abono a
		Mensual	Acumulado en Mora	Capital	Mensual	Liquid.	Mensual	Acumulado	Intereses
2012	05	\$21.930	\$21.930		2,26	29	\$0,00	\$0,00	
2012	06	\$21.930	\$43.860		2,26	30	\$991,24	\$991,24	
2012	07	\$21.930	\$65.790		2,29	30	\$1.506,59	\$2.497,83	
2012	08	\$21.930	\$87.720		2,29	30	\$2.008,79	\$4.506,62	
2012	09	\$21.930	\$109.650		2,29	30	\$2.510,99	\$7.017,60	
2012	10	\$21.930	\$131.580		2,30	30	\$3.026,34	\$10.043,94	
2012	11	\$21.930	\$153.510		2,30	30	\$3.530,73	\$13.574,67	
2012	12	\$21.930	\$175.440		2,30	30	\$4.035,12	\$17.609,79	
2013	01	\$25.800	\$201.240		2,28	30	\$4.588,27	\$22.198,06	
2013	02	\$25.800	\$227.040		2,28	30	\$5.176,51	\$27.374,57	
2013	03	\$25.800	\$252.840		2,28	30	\$5.764,75	\$33.139,33	
2013	04	\$25.800	\$278.640		2,29	30	\$6.380,86	\$39.520,18	
2013	05	\$25.800	\$304.440		2,29	30	\$6.971,68	\$46.491,86	
2013	06	\$25.800	\$330.240		2,29	30	\$7.562,50	\$54.054,35	
2013	07	\$25.800	\$356.040		2,24	30	\$7.975,30	\$62.029,65	
2013	08	\$25.800	\$381.840		2,24	30	\$8.553,22	\$70.582,87	
2013	09	\$25.800	\$407.640		2,24	30	\$9.131,14	\$79.714,00	
2013	10	\$25.800	\$433.440		2,20	30	\$9.535,68	\$89.249,68	
2013	11	\$25.800	\$459.240		2,20	30	\$10.103,28	\$99.352,96	
2013	12	\$25.800	\$485.040		2,20	30	\$10.670,88	\$110.023,84	
2014	01	\$25.800	\$510.840		2,18	30	\$11.136,31	\$121.160,15	
2014	02	\$25.800	\$536.640		2,18	30	\$11.698,75	\$132.858,91	
2014	03	\$25.800	\$562.440		2,18	30	\$12.261,19	\$145.120,10	
2014	04	\$25.800	\$588.240		2,17	30	\$12.764,81	\$157.884,91	
2014	05	\$25.800	\$614.040		2,17	30	\$13.324,67	\$171.209,57	
2014	06	\$25.800	\$639.840		2,17	30	\$13.884,53	\$185.094,10	
2014	07	\$25.800	\$665.640		2,14	30	\$14.244,70	\$199.338,80	
2014	08	\$25.800	\$691.440		2,14	30	\$14.786,82	\$214.135,61	
2014	09	\$25.800	\$717.240		2,14	30	\$15.348,94	\$229.484,55	
2014	10	\$25.800	\$743.040		2,13	30	\$15.826,75	\$245.311,30	
2014	11	\$25.800	\$768.840		2,13	30	\$16.376,29	\$261.687,59	
2014	12	\$25.800	\$794.640		2,13	30	\$16.925,83	\$278.613,43	
2015	01	\$29.800	\$824.440		2,13	30	\$17.560,57	\$296.174,00	
2015	02	\$29.800	\$854.240		2,13	30	\$18.195,31	\$314.369,31	
2015	03	\$29.800	\$884.040		2,13	30	\$18.830,05	\$333.199,36	
2015	04	\$29.800	\$913.840		2,15	30	\$19.647,56	\$352.846,92	
2015	05	\$32.800	\$946.840		2,15	30	\$20.362,76	\$373.199,68	
2015	06	\$32.800	\$979.840		2,15	30	\$21.067,96	\$394.257,64	
2015	07	\$32.800	\$1.012.240		2,14	30	\$21.661,94	\$415.919,58	
2015	08	\$32.800	\$1.045.040		2,14	30	\$22.363,86	\$438.283,43	
2015	09	\$32.800	\$1.077.840		2,14	30	\$23.065,78	\$461.349,21	
2015	10	\$32.800	\$1.110.640		2,14	30	\$23.767,70	\$485.116,91	
2015	11	\$32.800	\$1.143.440		2,14	30	\$24.469,62	\$509.586,52	
2015	12	\$32.800	\$1.176.240		2,14	30	\$25.171,54	\$534.758,06	
2016	01	\$32.800	\$1.209.040		2,18	30	\$26.367,07	\$561.115,13	
2016	02	\$32.800	\$1.241.840		2,18	30	\$27.072,11	\$588.187,24	
2016	03	\$36.100	\$1.277.940		2,18	30	\$27.859,09	\$616.046,33	
2016	04	\$36.100	\$1.314.040		2,26	30	\$29.697,30	\$645.743,64	
2016	05	\$36.100	\$1.350.140		2,26	30	\$30.513,16	\$676.256,80	
2016	06	\$36.100	\$1.386.240		2,26	30	\$31.329,02	\$707.585,83	
2016	07	\$36.100	\$1.422.340		2,34	30	\$33.282,76	\$740.868,58	
2016	08	\$36.100	\$1.458.440		2,34	30	\$34.127,50	\$774.996,08	
2016	09	\$36.100	\$1.494.540		2,34	30	\$34.972,24	\$809.968,31	
2016	10	\$36.100	\$1.530.640		2,40	30	\$36.735,36	\$846.703,67	
2016	11	\$36.100	\$1.566.740		2,40	30	\$37.601,76	\$884.305,43	
2016	12	\$36.100	\$1.602.840		2,40	30	\$38.468,16	\$922.773,59	
2017	01	\$36.100	\$1.638.940		2,44	30	\$39.990,14	\$962.763,73	
2017	02	\$36.100	\$1.675.040		2,44	30	\$40.870,98	\$1.003.634,71	
2017	03	\$36.100	\$1.711.140		2,44	30	\$41.751,82	\$1.045.386,52	
2017	04	\$39.700	\$1.750.840		2,44	30	\$42.720,50	\$1.088.107,02	
2017	05	\$39.700	\$1.790.540		2,44	18	\$26.213,51	\$1.114.320,52	

Total Capital
\$1.790.540,00

Total Intereses
\$1.114.320,52

Saldo total de la obligación
\$2.904.860,52

LIQUIDADOR ALTERNO PARA CALCULAR CAPITAL E INTERESES DE MORA EN CUOTAS DE ADMINISTRACIÓN DE PROPIEDAD HORIZONTAL

- * Escriba sólo en las casillas en blanco (Año de 4 cifras, Mes de 2 cifras, Día)
- *Al terminar de introducir las fechas, haga clic sobre el botón 'Ajustar Liquidador', para que se ajuste al rango de fechas dadas.
- *Si la tasa de interés no es la máxima legal puede cambiarla manualmente, en cada período.
- *Digite en los espacios en blanco la cuota para cada año, si hay variación de la cuota en un mes, sobrescriba allí la cuota real.
- *Los abonos se hacen por separado primero a intereses y el saldo a capital.
- *Cuando su liquidación queda lista, cópiela y péguela en un documento de word, para que pueda guardar e imprimir. Si desea restaurar la plantilla a su estado original haga clic sobre el botón 'Restablecer Plantilla'

GARAJE 06

LIQUIDACIÓN DEL CRÉDITO (CAPITAL + INTERESES DE MORA)	Año	Mes	Día
Liquidado HASTA (Año/Mes):	2017	05	18
Liquidado DESDE (Año/Mes):	2012	05	1

Los tasas de Interés son las máximas permitidas, convertidas financieramente a tasas nominales mensuales, tomando como referencia las certificaciones que para cada mes emite la Superfinanciera, si desea liquidar con otra tasa cámbiela manualmente en la columna Interés mensual.

Año	Mes	Cuota	Capital	Abono a	% Interés	Días	Valor interés	Interés	Abono a
		Mensual	Acumulado en Mora	Capital	Mensual	Liquid.	Mensual	Acumulado	Intereses
2012	05	\$21.930	\$21.930		2,26	29	\$0,00	\$0,00	
2012	06	\$21.930	\$43.860		2,26	30	\$991,24	\$991,24	
2012	07	\$21.930	\$65.790		2,29	30	\$1.506,59	\$2.497,83	
2012	08	\$21.930	\$87.720		2,29	30	\$2.008,79	\$4.506,62	
2012	09	\$21.930	\$109.650		2,29	30	\$2.510,99	\$7.017,60	
2012	10	\$21.930	\$131.580		2,30	30	\$3.026,34	\$10.043,94	
2012	11	\$21.930	\$153.510		2,30	30	\$3.530,73	\$13.574,67	
2012	12	\$21.930	\$175.440		2,30	30	\$4.035,12	\$17.609,79	
2013	01	\$25.800	\$201.240		2,28	30	\$4.588,27	\$22.198,06	
2013	02	\$25.800	\$227.040		2,28	30	\$5.176,51	\$27.374,57	
2013	03	\$25.800	\$252.840		2,28	30	\$5.764,75	\$33.139,33	
2013	04	\$25.800	\$278.640		2,29	30	\$6.380,86	\$39.520,18	
2013	05	\$25.800	\$304.440		2,29	30	\$6.971,68	\$46.491,86	
2013	06	\$25.800	\$330.240		2,29	30	\$7.562,50	\$54.054,35	
2013	07	\$25.800	\$356.040		2,24	30	\$7.975,30	\$62.029,65	
2013	08	\$25.800	\$381.840		2,24	30	\$8.553,22	\$70.582,87	
2013	09	\$25.800	\$407.640		2,24	30	\$9.131,14	\$79.714,00	
2013	10	\$25.800	\$433.440		2,20	30	\$9.535,68	\$89.249,68	
2013	11	\$25.800	\$459.240		2,20	30	\$10.103,28	\$99.352,96	
2013	12	\$25.800	\$485.040		2,20	30	\$10.670,88	\$110.023,84	
2014	01	\$25.800	\$510.840		2,18	30	\$11.136,31	\$121.160,15	
2014	02	\$25.800	\$536.640		2,18	30	\$11.698,75	\$132.858,91	
2014	03	\$25.800	\$562.440		2,18	30	\$12.261,19	\$145.120,10	
2014	04	\$25.800	\$588.240		2,17	30	\$12.784,81	\$157.884,91	
2014	05	\$25.800	\$614.040		2,17	30	\$13.324,67	\$171.209,57	
2014	06	\$25.800	\$639.840		2,17	30	\$13.884,53	\$185.094,10	
2014	07	\$25.800	\$665.640		2,14	30	\$14.244,70	\$199.338,80	
2014	08	\$25.800	\$691.440		2,14	30	\$14.796,82	\$214.135,61	
2014	09	\$25.800	\$717.240		2,14	30	\$15.348,84	\$229.484,55	
2014	10	\$25.800	\$743.040		2,13	30	\$15.826,75	\$245.311,30	
2014	11	\$25.800	\$768.840		2,13	30	\$16.376,29	\$261.687,59	
2014	12	\$25.800	\$794.640		2,13	30	\$16.925,83	\$278.613,43	
2015	01	\$29.800	\$824.440		2,13	30	\$17.560,57	\$296.174,00	
2015	02	\$29.800	\$854.240		2,13	30	\$18.195,31	\$314.369,31	
2015	03	\$29.800	\$884.040		2,13	30	\$18.830,05	\$333.199,36	
2015	04	\$29.800	\$913.840		2,15	30	\$19.647,56	\$352.846,92	
2015	05	\$32.800	\$946.640		2,15	30	\$20.352,76	\$373.199,68	
2015	06	\$32.800	\$979.440		2,15	30	\$21.057,96	\$394.257,64	
2015	07	\$32.800	\$1.012.240		2,14	30	\$21.661,94	\$415.919,58	
2015	08	\$32.800	\$1.045.040		2,14	30	\$22.363,86	\$438.283,43	
2015	09	\$32.800	\$1.077.840		2,14	30	\$23.065,78	\$461.349,21	
2015	10	\$32.800	\$1.110.640		2,14	30	\$23.767,70	\$485.116,91	
2015	11	\$32.800	\$1.143.440		2,14	30	\$24.469,62	\$509.586,52	
2015	12	\$32.800	\$1.176.240		2,14	30	\$25.171,54	\$534.758,06	
2016	01	\$32.800	\$1.209.040		2,18	30	\$26.357,07	\$561.116,13	
2016	02	\$32.800	\$1.241.840		2,18	30	\$27.072,11	\$588.187,24	
2016	03	\$36.100	\$1.277.940		2,18	30	\$27.859,09	\$616.046,33	
2016	04	\$36.100	\$1.314.040		2,26	30	\$29.697,30	\$645.743,64	
2016	05	\$36.100	\$1.350.140		2,26	30	\$30.513,16	\$676.256,80	
2016	06	\$36.100	\$1.386.240		2,26	30	\$31.329,02	\$707.585,83	
2016	07	\$36.100	\$1.422.340		2,34	30	\$33.282,76	\$740.868,58	
2016	08	\$36.100	\$1.458.440		2,34	30	\$34.127,50	\$774.996,08	
2016	09	\$36.100	\$1.494.540		2,34	30	\$34.972,24	\$809.968,31	
2016	10	\$36.100	\$1.530.640		2,40	30	\$36.735,36	\$846.703,67	
2016	11	\$36.100	\$1.566.740		2,40	30	\$37.601,76	\$884.305,43	
2016	12	\$36.100	\$1.602.840		2,40	30	\$38.468,16	\$922.773,59	
2017	01	\$36.100	\$1.638.940		2,44	30	\$39.990,14	\$962.763,73	
2017	02	\$36.100	\$1.675.040		2,44	30	\$40.870,98	\$1.003.634,71	
2017	03	\$36.100	\$1.711.140		2,44	30	\$41.751,82	\$1.045.386,52	
2017	04	\$39.700	\$1.750.840		2,44	30	\$42.720,50	\$1.088.107,02	
2017	05	\$39.700	\$1.790.540		2,44	18	\$26.213,51	\$1.114.320,52	

Total Capital
\$1.790.540,00

Total Intereses
\$1.114.320,52

Saldo total de la obligación
\$2.904.860,52

GARAJE 23

LIQUIDACIÓN DEL CRÉDITO (CAPITAL + INTERESES DE MORA)			
Liquidado HASTA (Año/Mes):	2017	05	18
Liquidado DESDE (Año/Mes):	2012	05	1

Las tasas de interés son las máximas permitidas, convertidas financieramente a tasas nominales mensuales, tomando como referencia las certificaciones que para cada mes emite la superfinanciera, si desea liquidar con otra tasa cámbiela manualmente en la columna Interés mensual.

Año	Mes	Cuota	Capital	Abono a	% Interés	Días	Valor Interés	Interés	Abono a
		Mensual	Acumulado en Mora	Capital	Mensual	Liquid.	Mensual	Acumulado	Intereses
2012	05	\$21.930	\$21.930		2,26	29	\$0,00	\$0,00	
2012	06	\$21.930	\$43.860		2,26	30	\$991,24	\$991,24	
2012	07	\$21.930	\$65.790		2,29	30	\$1.506,69	\$2.497,83	
2012	08	\$21.930	\$87.720		2,29	30	\$2.008,79	\$4.506,62	
2012	09	\$21.930	\$109.650		2,29	30	\$2.510,99	\$7.017,60	
2012	10	\$21.930	\$131.580		2,30	30	\$3.026,34	\$10.043,94	
2012	11	\$21.930	\$153.510		2,30	30	\$3.530,73	\$13.574,67	
2012	12	\$21.930	\$175.440		2,30	30	\$4.035,12	\$17.609,79	
2013	01	\$25.800	\$201.240		2,28	30	\$4.588,27	\$22.198,06	
2013	02	\$25.800	\$227.040		2,28	30	\$5.176,51	\$27.374,57	
2013	03	\$25.800	\$252.840		2,28	30	\$5.764,75	\$33.139,33	
2013	04	\$25.800	\$278.640		2,29	30	\$6.360,86	\$39.520,18	
2013	05	\$25.800	\$304.440		2,29	30	\$6.971,68	\$46.491,86	
2013	06	\$25.800	\$330.240		2,29	30	\$7.562,60	\$54.054,35	
2013	07	\$25.800	\$356.040		2,24	30	\$7.975,30	\$62.029,65	
2013	08	\$25.800	\$381.840		2,24	30	\$8.553,22	\$70.582,87	
2013	09	\$25.800	\$407.640		2,24	30	\$9.131,14	\$79.714,00	
2013	10	\$25.800	\$433.440		2,20	30	\$9.535,68	\$89.249,68	
2013	11	\$25.800	\$459.240		2,20	30	\$10.103,28	\$99.352,96	
2013	12	\$25.800	\$485.040		2,20	30	\$10.670,88	\$110.023,84	
2014	01	\$25.800	\$510.840		2,18	30	\$11.136,31	\$121.160,15	
2014	02	\$25.800	\$536.640		2,18	30	\$11.698,75	\$132.858,91	
2014	03	\$25.800	\$562.440		2,18	30	\$12.261,19	\$145.120,10	
2014	04	\$25.800	\$588.240		2,17	30	\$12.764,81	\$157.884,91	
2014	05	\$25.800	\$614.040		2,17	30	\$13.324,67	\$171.209,57	
2014	06	\$25.800	\$639.840		2,17	30	\$13.884,53	\$185.094,10	
2014	07	\$25.800	\$665.640		2,14	30	\$14.244,70	\$199.338,80	
2014	08	\$25.800	\$691.440		2,14	30	\$14.796,82	\$214.135,61	
2014	09	\$25.800	\$717.240		2,14	30	\$15.348,94	\$229.484,55	
2014	10	\$25.800	\$743.040		2,13	30	\$15.826,75	\$245.311,30	
2014	11	\$25.800	\$768.840		2,13	30	\$16.376,29	\$261.687,59	
2014	12	\$25.800	\$794.640		2,13	30	\$16.925,83	\$278.613,43	
2015	01	\$29.800	\$824.440		2,13	30	\$17.560,57	\$296.174,00	
2015	02	\$29.800	\$854.240		2,13	30	\$18.195,31	\$314.369,31	
2015	03	\$29.800	\$884.040		2,13	30	\$18.830,05	\$333.199,36	
2015	04	\$29.800	\$913.840		2,16	30	\$19.647,56	\$352.846,92	
2015	05	\$32.800	\$946.640		2,15	30	\$20.352,76	\$373.199,68	
2015	06	\$32.800	\$979.440		2,15	30	\$21.057,96	\$394.257,64	
2015	07	\$32.800	\$1.012.240		2,14	30	\$21.681,94	\$415.919,58	
2015	08	\$32.800	\$1.045.040		2,14	30	\$22.363,86	\$438.283,43	
2015	09	\$32.800	\$1.077.840		2,14	30	\$23.065,78	\$461.349,21	
2015	10	\$32.800	\$1.110.640		2,14	30	\$23.787,70	\$485.116,91	
2015	11	\$32.800	\$1.143.440		2,14	30	\$24.469,62	\$509.586,52	
2015	12	\$32.800	\$1.176.240		2,14	30	\$25.171,54	\$534.758,06	
2016	01	\$32.800	\$1.209.040		2,18	30	\$26.357,07	\$561.115,13	
2016	02	\$32.800	\$1.241.840		2,18	30	\$27.072,11	\$588.187,24	
2016	03	\$36.100	\$1.277.940		2,18	30	\$27.859,09	\$616.046,33	
2016	04	\$36.100	\$1.314.040		2,26	30	\$29.697,30	\$645.743,64	
2016	05	\$36.100	\$1.350.140		2,28	30	\$30.513,16	\$676.256,80	
2016	06	\$36.100	\$1.386.240		2,28	30	\$31.329,02	\$707.585,83	
2016	07	\$36.100	\$1.422.340		2,34	30	\$33.282,76	\$740.868,59	
2016	08	\$36.100	\$1.458.440		2,34	30	\$34.127,50	\$774.996,08	
2016	09	\$36.100	\$1.494.540		2,34	30	\$34.972,24	\$809.968,31	
2016	10	\$36.100	\$1.530.640		2,40	30	\$36.735,36	\$846.703,67	
2016	11	\$36.100	\$1.566.740		2,40	30	\$37.601,76	\$884.305,43	
2016	12	\$36.100	\$1.602.840		2,40	30	\$38.468,16	\$922.773,59	
2017	01	\$36.100	\$1.638.940		2,44	30	\$39.990,14	\$962.763,73	
2017	02	\$36.100	\$1.675.040		2,44	30	\$40.870,98	\$1.003.634,71	
2017	03	\$36.100	\$1.711.140		2,44	30	\$41.751,82	\$1.045.386,52	
2017	04	\$39.700	\$1.750.840		2,44	30	\$42.720,50	\$1.088.107,02	
2017	05	\$39.700	\$1.790.540		2,44	18	\$26.213,51	\$1.114.320,52	

Total Capital
\$1.790.540,00

Total Intereses
\$1.114.320,52

Saldo total de la obligación
\$2.904.860,52

GARAJE 24

LIQUIDACIÓN DEL CRÉDITO (CAPITAL + INTERESES DE MORA)			
Liquidado HASTA (Año/Mes):	2017	05	18
Liquidado DESDE (Año/Mes):	2012	05	1
Las tasas de interés son las máximas permitidas, convertidas financieramente a tasas nominales mensuales, tomando como referencia las certificaciones que para cada mes emite la superfinanciera, si desea liquidar con otra tasa cámbiala manualmente en la columna Interés mensual.			

Año	Mes	Cuota Mensual	Capital Acumulado en Mora	Abono a Capital	% Interés Mensual	Días Liquid.	Valor Interés Mensual	Interés Acumulado	Abono a Intereses
2012	05	\$21.930	\$21.930		2,26	29	\$0,00	\$0,00	
2012	06	\$21.930	\$43.860		2,26	30	\$991,24	\$991,24	
2012	07	\$21.930	\$65.790		2,29	30	\$1.506,59	\$2.497,83	
2012	08	\$21.930	\$87.720		2,29	30	\$2.008,79	\$4.506,62	
2012	09	\$21.930	\$109.650		2,29	30	\$2.510,99	\$7.017,60	
2012	10	\$21.930	\$131.580		2,30	30	\$3.026,34	\$10.043,94	
2012	11	\$21.930	\$153.510		2,30	30	\$3.530,73	\$13.574,67	
2012	12	\$21.930	\$175.440		2,30	30	\$4.035,12	\$17.609,79	
2013	01	\$25.800	\$201.240		2,28	30	\$4.588,27	\$22.198,06	
2013	02	\$25.800	\$227.040		2,28	30	\$5.176,51	\$27.374,57	
2013	03	\$25.800	\$252.840		2,28	30	\$5.764,75	\$33.139,33	
2013	04	\$25.800	\$278.640		2,29	30	\$6.380,86	\$39.520,18	
2013	05	\$25.800	\$304.440		2,29	30	\$6.971,68	\$46.491,86	
2013	06	\$25.800	\$330.240		2,29	30	\$7.562,50	\$54.054,35	
2013	07	\$25.800	\$356.040		2,24	30	\$7.975,30	\$62.029,65	
2013	08	\$25.800	\$381.840		2,24	30	\$8.553,22	\$70.582,87	
2013	09	\$25.800	\$407.640		2,24	30	\$9.131,14	\$79.714,00	
2013	10	\$25.800	\$433.440		2,20	30	\$9.535,68	\$89.249,68	
2013	11	\$25.800	\$459.240		2,20	30	\$10.103,28	\$99.352,96	
2013	12	\$25.800	\$485.040		2,20	30	\$10.670,88	\$110.023,84	
2014	01	\$25.800	\$510.840		2,18	30	\$11.138,31	\$121.160,15	
2014	02	\$25.800	\$536.640		2,18	30	\$11.698,75	\$132.858,91	
2014	03	\$25.800	\$562.440		2,18	30	\$12.261,19	\$145.120,10	
2014	04	\$25.800	\$588.240		2,17	30	\$12.764,81	\$157.884,91	
2014	05	\$25.800	\$614.040		2,17	30	\$13.324,67	\$171.209,57	
2014	06	\$25.800	\$639.840		2,17	30	\$13.884,53	\$185.094,10	
2014	07	\$25.800	\$665.640		2,14	30	\$14.244,70	\$199.338,80	
2014	08	\$25.800	\$691.440		2,14	30	\$14.796,82	\$214.135,61	
2014	09	\$25.800	\$717.240		2,14	30	\$15.348,94	\$229.484,55	
2014	10	\$25.800	\$743.040		2,13	30	\$15.826,75	\$245.311,30	
2014	11	\$25.800	\$768.840		2,13	30	\$16.376,29	\$261.687,59	
2014	12	\$25.800	\$794.640		2,13	30	\$16.925,83	\$278.613,43	
2015	01	\$29.800	\$824.440		2,13	30	\$17.560,57	\$296.174,00	
2015	02	\$29.800	\$854.240		2,13	30	\$18.195,31	\$314.369,31	
2015	03	\$29.800	\$884.040		2,13	30	\$18.830,05	\$333.199,36	
2015	04	\$29.800	\$913.840		2,15	30	\$19.647,56	\$352.846,92	
2016	05	\$32.800	\$946.640		2,16	30	\$20.362,76	\$373.199,68	
2016	06	\$32.800	\$979.440		2,15	30	\$21.057,96	\$394.257,64	
2016	07	\$32.800	\$1.012.240		2,14	30	\$21.681,94	\$415.939,58	
2016	08	\$32.800	\$1.045.040		2,14	30	\$22.383,86	\$438.283,43	
2016	09	\$32.800	\$1.077.840		2,14	30	\$23.065,78	\$461.349,21	
2016	10	\$32.800	\$1.110.640		2,14	30	\$23.767,70	\$485.116,91	
2016	11	\$32.800	\$1.143.440		2,14	30	\$24.469,62	\$509.586,52	
2016	12	\$32.800	\$1.176.240		2,14	30	\$25.171,54	\$534.758,06	
2016	01	\$32.800	\$1.209.040		2,18	30	\$26.357,07	\$561.115,13	
2016	02	\$32.800	\$1.241.840		2,18	30	\$27.072,11	\$588.187,24	
2016	03	\$36.100	\$1.277.940		2,18	30	\$27.859,09	\$616.046,33	
2016	04	\$36.100	\$1.314.040		2,26	30	\$29.697,30	\$645.743,64	
2016	05	\$36.100	\$1.350.140		2,26	30	\$30.513,16	\$676.256,80	
2016	06	\$36.100	\$1.386.240		2,26	30	\$31.329,02	\$707.585,83	
2016	07	\$36.100	\$1.422.340		2,34	30	\$33.282,76	\$740.868,58	
2016	08	\$36.100	\$1.458.440		2,34	30	\$34.127,50	\$774.996,08	
2016	09	\$36.100	\$1.494.540		2,34	30	\$34.972,24	\$809.968,31	
2016	10	\$36.100	\$1.530.640		2,40	30	\$36.735,36	\$846.703,67	
2016	11	\$36.100	\$1.566.740		2,40	30	\$37.601,76	\$884.305,43	
2016	12	\$36.100	\$1.602.840		2,40	30	\$38.468,16	\$922.773,59	
2017	01	\$36.100	\$1.638.940		2,44	30	\$39.990,14	\$962.763,73	
2017	02	\$36.100	\$1.675.040		2,44	30	\$40.870,98	\$1.003.634,71	
2017	03	\$36.100	\$1.711.140		2,44	30	\$41.751,82	\$1.045.386,52	
2017	04	\$39.700	\$1.750.840		2,44	30	\$42.720,50	\$1.088.107,02	
2017	05	\$39.700	\$1.790.540		2,44	18	\$26.218,61	\$1.114.320,52	

Total Capital
\$1.790.540,00

Total Intereses
\$1.114.320,52

Saldo total de la obligación
\$2.904.860,52



**VICEPRESIDENCIA DE BANCA AGROPECUARIA
GERENCIA DE SERVICIO AL CLIENTE**

Bogotá D. C., 16 de septiembre de 2020

Señores
JUZGADO 16 CIVIL MUNICIPAL DE EJECUCIÓN DE SENTENCIAS DE BOGOTÁ
J16ejecmbta@cendoj.ramajudicial.gov.co

Asunto: Respuesta PQR No. 1458699

OFICIO NO. 8677

Ref.: Proceso Ejecutivo SINGULAR No 11001-40-03-063-2018-00585-00 iniciado por COOPERATIVA DE LOS SERVIDORES DE LA FISCALIA GENERAL DE LA NACION – COOPFISCALIA NIT 830.056.173-8 contra BERTA CRISTINA LLINAS CASTAÑEDA C.C. 36.555.982(Juzgado de Origen 63 Civil Municipal)

Respetados Señores:

En respuesta a su requerimiento, le remitimos cuadro aclaratorio del título judiciales a nombre de COOPFISCALIA obrando como demandante contra BERTHA CRISTINA LLINAS CASTANEDA obrando como demandada; donde se puede evidenciar claramente: número de identificación, estado actual, fecha de emisión, valor del depósito, número del título y juzgado.

En ocasiones puede suceder que por error en el diligenciamiento del formato de consignación y/o de digitación, los Títulos Judiciales quedan constituidos con algún dato en la referencia (demandante demandado, consignatario, beneficiario) errado, por esta razón el BANCO AGRARIO DE COLOMBIA SA., en el evento que argumenten haber efectuado algún Depósito Judicial, solicita copia de las consignaciones, teniendo en cuenta que están en la capacidad de suministrarlas.

En ese orden le informamos que para realizar el pago del depósito este debe estar confirmado por el portal web transaccional, por lo cual le recordamos que el Banco Agrario actúa únicamente como entidad recaudadora y pagadora y esta operación debe ser realizada directamente por el juzgado dueño del proceso.


Finalmente le recordamos que la conversión de los títulos es realizada directamente por el juzgado dueño del proceso, para su información y fines pertinentes

Remitimos el archivo cifrado y su clave es el número de identificación RAMA JUDICIAL, sin puntos, comas ni espacios.

Ley 1661 de 2010: "Le informamos que el Banco Agrario de Colombia trata sus datos personales conforme a la política la cual puede ser consultada través de la página <https://www.bancoagrario.gov.co/enlaces-de-interes/Politica-de-privacidad/Documentos> para el tratamiento de datos personales así como los derechos que como titular de la información usted tiene y el cual podrá ejercer a través de la petición queja o reclamo sobre la materia"

Línea de Contacto Banco Agrario 01 8000 91 5000 - Bogotá D.C., Colombia - 571 4 36 0500
serviciocliente@bancoagrario.gov.co - www.bancoagrario.gov.co - NIT 800013 910 8
Dirección Central Bogotá, carrera 8 No. 15 - 43 - Código Postal 110121 - PBX +571 382 3491





Le recordamos que Banco Agrario de Colombia tiene habilitados los canales de Contacto Banco Agrario, Línea Gratuita 018000915000 y 5948500 en Bogotá, página web www.bancoagrario.gov.co y la red de oficinas para que presenten sus peticiones, quejas o reclamos. Asimismo, cualquier inconformidad puede ser comunicada al Defensor del Consumidor Financiero, Doctor José Guillermo Peña, en la Avenida 19 No. 114-09, Oficina 502 en la ciudad de Bogotá, o en los números 321 9240479, 2131370 ó 2131322 en Bogotá o en el correo electrónico defensorbanco@pgabogados.com.

Cordialmente,



DIEGO ALEJANDRO VARGAS CAMACHO
Profesional sénior

Ley 1581 de 2010 "Ley de Protección de los Datos Personales" y la Ley 1712 de 2014 "Ley de Transparencia" y sus decretos conexos. Política de privacidad de Banco Agrario de Colombia. Para el tratamiento de datos personales así como los derechos que con el titular de la información le asisten y el ejercicio de los mismos, consulte la política de privacidad en el sitio web www.bancoagrario.gov.co o en el correo electrónico atencioncliente@bancoagrario.gov.co.

Línea Contacto Banco Agrario 01 8000 91 5000 - Bogotá (D.C.) - Colombia + 571 594 8500
serviciocliente@bancoagrario.gov.co - www.bancoagrario.gov.co - N°1 800 3 1800 11
Dirección General Bogotá, carrera 15 No. 15 - 33 - Ciudad Fiscal 011241 - Teléfono: 592 1400



GARAJE 25

LIQUIDACIÓN DEL CRÉDITO (CAPITAL + INTERESES DE MORA)			
		Año	Mes
Liquidado HASTA (Año/Mes):		2017	05
Liquidado DESDE (Año/Mes):		2012	05
Las tasas de interés son las máximas permitidas, convertidas financieramente a tasas nominales mensuales, tomando como referencia las certificaciones que para cada mes emite la superfinanciera, si desea liquidar con otra tasa cámbiela manualmente en la columna Interés mensual.			

Año	Mes	Cuota	Capital	Abono a	% Interés	Días	Valor Interés	Interés	Abono a
		Mensual	Acumulado en Hora	Capital	Mensual	Liquid.	Mensual	Acumulado	Intereses
2012	05	\$21.930	\$21.930		2,26	29	\$0,00	\$0,00	
2012	06	\$21.930	\$43.860		2,26	30	\$991,24	\$991,24	
2012	07	\$21.930	\$65.790		2,29	30	\$1.506,59	\$2.497,83	
2012	08	\$21.930	\$87.720		2,29	30	\$2.008,79	\$4.506,62	
2012	09	\$21.930	\$109.650		2,29	30	\$2.510,99	\$7.017,60	
2012	10	\$21.930	\$131.580		2,30	30	\$3.026,34	\$10.043,94	
2012	11	\$21.930	\$153.510		2,30	30	\$3.630,73	\$13.674,67	
2012	12	\$21.930	\$175.440		2,30	30	\$4.035,12	\$17.609,79	
2013	01	\$25.800	\$201.240		2,28	30	\$4.588,27	\$22.198,06	
2013	02	\$25.800	\$227.040		2,28	30	\$5.176,51	\$27.374,57	
2013	03	\$25.800	\$252.840		2,28	30	\$5.764,75	\$33.139,33	
2013	04	\$25.800	\$278.640		2,29	30	\$6.380,86	\$39.520,18	
2013	05	\$25.800	\$304.440		2,29	30	\$6.971,66	\$46.491,86	
2013	06	\$25.800	\$330.240		2,29	30	\$7.562,50	\$54.054,36	
2013	07	\$25.800	\$356.040		2,24	30	\$7.975,30	\$62.029,66	
2013	08	\$25.800	\$381.840		2,24	30	\$8.553,22	\$70.582,87	
2013	09	\$25.800	\$407.640		2,24	30	\$9.131,14	\$79.714,00	
2013	10	\$25.800	\$433.440		2,20	30	\$9.535,68	\$89.249,68	
2013	11	\$25.800	\$459.240		2,20	30	\$10.103,28	\$99.352,96	
2013	12	\$25.800	\$485.040		2,20	30	\$10.670,88	\$110.023,84	
2014	01	\$25.800	\$510.840		2,18	30	\$11.136,31	\$121.160,15	
2014	02	\$25.800	\$536.640		2,18	30	\$11.698,75	\$132.858,91	
2014	03	\$25.800	\$562.440		2,18	30	\$12.261,19	\$145.120,10	
2014	04	\$25.800	\$588.240		2,17	30	\$12.764,81	\$157.884,91	
2014	05	\$25.800	\$614.040		2,17	30	\$13.324,67	\$171.209,57	
2014	06	\$25.800	\$639.840		2,17	30	\$13.884,53	\$185.094,10	
2014	07	\$25.800	\$665.640		2,14	30	\$14.244,70	\$199.338,80	
2014	08	\$25.800	\$691.440		2,14	30	\$14.796,82	\$214.135,61	
2014	09	\$25.800	\$717.240		2,14	30	\$15.348,94	\$229.484,55	
2014	10	\$25.800	\$743.040		2,13	30	\$15.826,75	\$245.311,30	
2014	11	\$25.800	\$768.840		2,13	30	\$16.376,29	\$261.687,59	
2014	12	\$25.800	\$794.640		2,13	30	\$16.925,83	\$278.613,43	
2015	01	\$29.800	\$824.440		2,13	30	\$17.560,57	\$296.174,00	
2015	02	\$29.800	\$854.240		2,13	30	\$18.195,31	\$314.369,31	
2015	03	\$29.800	\$884.040		2,13	30	\$18.830,05	\$333.199,36	
2015	04	\$29.800	\$913.840		2,15	30	\$19.547,58	\$352.846,92	
2015	05	\$32.800	\$946.640		2,15	30	\$20.352,76	\$373.199,68	
2015	06	\$32.800	\$979.440		2,15	30	\$21.057,96	\$394.257,64	
2015	07	\$32.800	\$1.012.240		2,14	30	\$21.661,94	\$415.919,58	
2015	08	\$32.800	\$1.045.040		2,14	30	\$22.363,86	\$438.283,43	
2015	09	\$32.800	\$1.077.840		2,14	30	\$23.065,78	\$461.349,21	
2015	10	\$32.800	\$1.110.640		2,14	30	\$23.767,70	\$485.116,91	
2015	11	\$32.800	\$1.143.440		2,14	30	\$24.469,62	\$509.586,52	
2015	12	\$32.800	\$1.176.240		2,14	30	\$25.171,54	\$534.758,06	
2016	01	\$32.800	\$1.209.040		2,18	30	\$26.357,07	\$561.115,13	
2016	02	\$32.800	\$1.241.840		2,18	30	\$27.072,11	\$588.187,24	
2016	03	\$36.100	\$1.277.940		2,18	30	\$27.859,09	\$616.046,33	
2016	04	\$36.100	\$1.314.040		2,26	30	\$29.697,30	\$645.743,64	
2016	05	\$36.100	\$1.350.140		2,26	30	\$30.513,16	\$676.256,80	
2016	06	\$36.100	\$1.385.240		2,26	30	\$31.329,02	\$707.585,83	
2016	07	\$36.100	\$1.422.340		2,34	30	\$33.282,76	\$740.868,58	
2016	08	\$36.100	\$1.458.440		2,34	30	\$34.127,50	\$774.996,08	
2016	09	\$36.100	\$1.494.540		2,34	30	\$34.972,24	\$809.968,31	
2016	10	\$36.100	\$1.530.640		2,40	30	\$36.735,36	\$846.703,67	
2016	11	\$36.100	\$1.566.740		2,40	30	\$37.601,76	\$884.305,43	
2016	12	\$36.100	\$1.602.840		2,40	30	\$38.488,16	\$922.773,59	
2017	01	\$36.100	\$1.638.940		2,44	30	\$39.990,14	\$962.763,73	
2017	02	\$36.100	\$1.675.040		2,44	30	\$40.870,98	\$1.003.634,71	
2017	03	\$36.100	\$1.711.140		2,44	30	\$41.751,82	\$1.045.386,52	
2017	04	\$39.700	\$1.750.840		2,44	30	\$42.720,50	\$1.088.107,02	
2017	05	\$39.700	\$1.790.540		2,44	18	\$26.213,51	\$1.114.320,52	

Total Capital
\$1.790.540,00

Total Intereses
\$1.114.320,52

Saldo total de la obligación
\$2.904.860,52

GARAJE 26

LIQUIDACIÓN DEL CRÉDITO (CAPITAL + INTERESES DE MORA)		Año	Mes	Día
Liquidado HASTA (Año/Mes):		2017	05	18
Liquidado DESDE (Año/Mes):		2012	05	1

Las tasas de interés son las máximas permitidas, convertidos financieramente a tasas nominales mensuales, tomando como referencia las certificaciones que para cada mes emite la superfinanciera, si desea liquidar con otra tasa cámbiela manualmente en la columna Interés mensual.

Año	Mes	Cuota Mensual	Capital Acumulado en Mora	Abono a Capital	% Interés Mensual	Días Líquid.	Valor Interés Mensual	Interés Acumulado	Abono a Intereses
2012	05	\$21.930	\$21.930		2,26	29	\$0,00	\$0,00	
2012	06	\$21.930	\$43.860		2,26	30	\$991,24	\$991,24	
2012	07	\$21.930	\$65.790		2,29	30	\$1.506,59	\$2.497,83	
2012	08	\$21.930	\$87.720		2,29	30	\$2.008,79	\$4.506,62	
2012	09	\$21.930	\$109.650		2,29	30	\$2.510,99	\$7.017,60	
2012	10	\$21.930	\$131.580		2,30	30	\$3.026,34	\$10.043,94	
2012	11	\$21.930	\$153.510		2,30	30	\$3.530,73	\$13.574,67	
2012	12	\$21.930	\$175.440		2,30	30	\$4.035,12	\$17.609,79	
2013	01	\$25.800	\$201.240		2,28	30	\$4.588,27	\$22.198,06	
2013	02	\$25.800	\$227.040		2,28	30	\$5.176,51	\$27.374,57	
2013	03	\$25.800	\$252.840		2,28	30	\$5.764,75	\$33.139,33	
2013	04	\$25.800	\$278.640		2,29	30	\$6.380,86	\$39.520,18	
2013	05	\$25.800	\$304.440		2,29	30	\$6.971,68	\$46.491,86	
2013	06	\$25.800	\$330.240		2,29	30	\$7.562,50	\$54.054,35	
2013	07	\$25.800	\$356.040		2,24	30	\$7.975,30	\$62.029,65	
2013	08	\$25.800	\$381.840		2,24	30	\$8.553,22	\$70.582,87	
2013	09	\$25.800	\$407.640		2,24	30	\$9.131,14	\$79.714,00	
2013	10	\$25.800	\$433.440		2,20	30	\$9.535,68	\$89.249,68	
2013	11	\$25.800	\$459.240		2,20	30	\$10.103,28	\$99.352,96	
2013	12	\$25.800	\$485.040		2,20	30	\$10.670,88	\$110.023,84	
2014	01	\$25.800	\$510.840		2,18	30	\$11.136,31	\$121.160,15	
2014	02	\$25.800	\$536.640		2,18	30	\$11.698,75	\$132.858,91	
2014	03	\$25.800	\$562.440		2,18	30	\$12.261,19	\$145.120,10	
2014	04	\$25.800	\$588.240		2,17	30	\$12.764,81	\$157.884,91	
2014	05	\$25.800	\$614.040		2,17	30	\$13.324,67	\$171.209,57	
2014	06	\$25.800	\$639.840		2,17	30	\$13.884,53	\$185.094,10	
2014	07	\$25.800	\$665.640		2,14	30	\$14.244,70	\$199.338,80	
2014	08	\$25.800	\$691.440		2,14	30	\$14.796,82	\$214.135,61	
2014	09	\$25.800	\$717.240		2,14	30	\$15.348,94	\$229.484,55	
2014	10	\$25.800	\$743.040		2,13	30	\$15.826,75	\$245.311,30	
2014	11	\$25.800	\$768.840		2,13	30	\$16.376,29	\$261.687,59	
2014	12	\$25.800	\$794.640		2,13	30	\$16.925,83	\$278.613,43	
2015	01	\$29.800	\$824.440		2,13	30	\$17.560,57	\$296.174,00	
2015	02	\$29.800	\$854.240		2,13	30	\$18.195,31	\$314.369,31	
2015	03	\$29.800	\$884.040		2,13	30	\$18.830,05	\$333.199,36	
2015	04	\$29.800	\$913.840		2,15	30	\$19.647,56	\$352.846,92	
2015	05	\$32.800	\$946.640		2,15	30	\$20.352,76	\$373.199,68	
2015	06	\$32.800	\$979.440		2,15	30	\$21.057,96	\$394.257,64	
2015	07	\$32.800	\$1.012.240		2,14	30	\$21.681,94	\$415.939,58	
2015	08	\$32.800	\$1.045.040		2,14	30	\$22.383,85	\$438.283,43	
2015	09	\$32.800	\$1.077.840		2,14	30	\$23.065,78	\$461.349,21	
2015	10	\$32.800	\$1.110.640		2,14	30	\$23.767,70	\$485.116,91	
2015	11	\$32.800	\$1.143.440		2,14	30	\$24.469,62	\$509.586,52	
2015	12	\$32.800	\$1.176.240		2,14	30	\$25.171,54	\$534.758,06	
2016	01	\$32.800	\$1.209.040		2,18	30	\$26.357,07	\$561.115,13	
2016	02	\$32.800	\$1.241.840		2,18	30	\$27.072,11	\$588.187,24	
2016	03	\$36.100	\$1.277.940		2,18	30	\$27.859,09	\$616.046,33	
2016	04	\$36.100	\$1.314.040		2,26	30	\$29.697,30	\$645.743,64	
2016	05	\$36.100	\$1.350.140		2,26	30	\$30.613,16	\$676.256,80	
2016	06	\$36.100	\$1.386.240		2,26	30	\$31.329,02	\$707.585,83	
2016	07	\$36.100	\$1.422.340		2,34	30	\$33.282,76	\$740.868,58	
2016	08	\$36.100	\$1.458.440		2,34	30	\$34.127,50	\$774.996,08	
2016	09	\$36.100	\$1.494.540		2,34	30	\$34.972,24	\$809.968,31	
2016	10	\$36.100	\$1.530.640		2,40	30	\$36.735,36	\$846.703,67	
2016	11	\$36.100	\$1.566.740		2,40	30	\$37.601,76	\$884.305,43	
2016	12	\$36.100	\$1.602.840		2,40	30	\$38.468,16	\$922.773,59	
2017	01	\$36.100	\$1.638.940		2,44	30	\$39.990,14	\$962.763,73	
2017	02	\$36.100	\$1.675.040		2,44	30	\$40.870,98	\$1.003.634,71	
2017	03	\$36.100	\$1.711.140		2,44	30	\$41.751,82	\$1.045.386,52	
2017	04	\$39.700	\$1.750.840		2,44	30	\$42.720,50	\$1.088.107,02	
2017	05	\$39.700	\$1.790.540		2,44	18	\$26.213,51	\$1.114.320,52	

Total Capital
\$1.790.540,00

Total Intereses
\$1.114.320,52

Saldo total de la obligación
\$2.904.860,52

GARAJE 36

LICUDACIÓN DEL CRÉDITO (CAPITAL + INTERESES DE MORA)			
Año	Mes	Día	
Liquidado HASTA (Año/Mes):		2017	05
Liquidado DESDE (Año/Mes):		2012	05
Las tasas de interés son las máximas permitidas, convertidas financieramente a tasas nominales mensuales, tomando como referencia las certificaciones que para cada mes emite la superfinanciera, si desea liquidar con otra tasa cámbiela manualmente en la columna Interés mensual.			

Año	Mes	Cuota	Capital	Abono a	% Interés	Días	Valor Interés	Interés	Abono a
		Mensual	Acumulado en Mora	Capital	Mensual	Liquid.	Mensual	Acumulado	Intereses
2012	05	\$21.930	\$21.930		2,26	29	\$0,00	\$0,00	
2012	06	\$21.930	\$43.860		2,26	30	\$991,24	\$991,24	
2012	07	\$21.930	\$65.790		2,29	30	\$1.506,59	\$2.497,83	
2012	08	\$21.930	\$87.720		2,29	30	\$2.008,79	\$4.506,62	
2012	09	\$21.930	\$109.650		2,29	30	\$2.510,99	\$7.017,60	
2012	10	\$21.930	\$131.580		2,30	30	\$3.026,34	\$10.043,94	
2012	11	\$21.930	\$153.510		2,30	30	\$3.530,73	\$13.574,67	
2012	12	\$21.930	\$175.440		2,30	30	\$4.036,12	\$17.609,79	
2013	01	\$25.800	\$201.240		2,28	30	\$4.588,27	\$22.198,06	
2013	02	\$25.800	\$227.040		2,28	30	\$5.176,51	\$27.374,57	
2013	03	\$25.800	\$252.840		2,28	30	\$5.764,75	\$33.139,33	
2013	04	\$25.800	\$278.640		2,29	30	\$6.380,86	\$39.520,18	
2013	05	\$25.800	\$304.440		2,29	30	\$6.971,68	\$46.491,85	
2013	06	\$25.800	\$330.240		2,29	30	\$7.562,50	\$54.054,35	
2013	07	\$25.800	\$356.040		2,24	30	\$7.975,30	\$62.029,65	
2013	08	\$25.800	\$381.840		2,24	30	\$8.553,22	\$70.582,87	
2013	09	\$25.800	\$407.640		2,24	30	\$9.131,14	\$79.714,00	
2013	10	\$25.800	\$433.440		2,20	30	\$9.535,68	\$89.249,68	
2013	11	\$25.800	\$459.240		2,20	30	\$10.103,28	\$99.352,96	
2013	12	\$25.800	\$485.040		2,20	30	\$10.670,88	\$110.023,84	
2014	01	\$25.800	\$510.840		2,18	30	\$11.136,31	\$121.160,15	
2014	02	\$25.800	\$536.640		2,18	30	\$11.698,75	\$132.858,91	
2014	03	\$25.800	\$562.440		2,18	30	\$12.261,19	\$145.120,10	
2014	04	\$25.800	\$588.240		2,17	30	\$12.764,81	\$157.884,91	
2014	05	\$25.800	\$614.040		2,17	30	\$13.324,67	\$171.209,57	
2014	06	\$25.800	\$639.840		2,17	30	\$13.884,53	\$185.094,10	
2014	07	\$25.800	\$665.640		2,14	30	\$14.244,70	\$199.338,80	
2014	08	\$25.800	\$691.440		2,14	30	\$14.796,82	\$214.135,61	
2014	09	\$25.800	\$717.240		2,14	30	\$15.348,94	\$228.484,55	
2014	10	\$25.800	\$743.040		2,13	30	\$15.826,75	\$245.311,30	
2014	11	\$25.800	\$768.840		2,13	30	\$16.376,29	\$261.687,59	
2014	12	\$25.800	\$794.640		2,13	30	\$16.925,83	\$278.613,43	
2015	01	\$29.800	\$824.440		2,13	30	\$17.560,57	\$296.174,00	
2015	02	\$29.800	\$854.240		2,13	30	\$18.195,31	\$314.369,31	
2015	03	\$29.800	\$884.040		2,13	30	\$18.830,05	\$333.199,36	
2015	04	\$29.800	\$913.840		2,15	30	\$19.647,56	\$352.846,92	
2015	05	\$32.800	\$946.640		2,15	30	\$20.352,76	\$373.199,68	
2015	06	\$32.800	\$979.440		2,15	30	\$21.057,96	\$394.257,64	
2015	07	\$32.800	\$1.012.240		2,14	30	\$21.661,94	\$415.919,58	
2015	08	\$32.800	\$1.045.040		2,14	30	\$22.363,86	\$438.283,43	
2015	09	\$32.800	\$1.077.840		2,14	30	\$23.065,78	\$461.349,21	
2015	10	\$32.800	\$1.110.640		2,14	30	\$23.767,70	\$485.116,91	
2015	11	\$32.800	\$1.143.440		2,14	30	\$24.469,62	\$509.586,52	
2015	12	\$32.800	\$1.176.240		2,14	30	\$25.171,54	\$534.758,06	
2016	01	\$32.800	\$1.209.040		2,18	30	\$26.367,07	\$561.115,13	
2016	02	\$32.800	\$1.241.840		2,18	30	\$27.072,11	\$588.187,24	
2016	03	\$36.100	\$1.277.940		2,18	30	\$27.859,09	\$616.046,33	
2016	04	\$36.100	\$1.314.040		2,26	30	\$29.697,30	\$645.743,64	
2016	05	\$36.100	\$1.350.140		2,26	30	\$30.513,16	\$676.256,80	
2016	06	\$36.100	\$1.386.240		2,26	30	\$31.329,02	\$707.585,83	
2016	07	\$36.100	\$1.422.340		2,34	30	\$33.282,76	\$740.868,58	
2016	08	\$36.100	\$1.458.440		2,34	30	\$34.127,50	\$774.996,08	
2016	09	\$36.100	\$1.494.540		2,34	30	\$34.972,24	\$809.968,31	
2016	10	\$36.100	\$1.530.640		2,40	30	\$36.735,36	\$846.703,67	
2016	11	\$36.100	\$1.566.740		2,40	30	\$37.601,76	\$884.305,43	
2016	12	\$36.100	\$1.602.840		2,40	30	\$38.468,16	\$922.773,59	
2017	01	\$36.100	\$1.638.940		2,44	30	\$39.990,14	\$962.763,73	
2017	02	\$36.100	\$1.675.040		2,44	30	\$40.870,98	\$1.003.634,71	
2017	03	\$36.100	\$1.711.140		2,44	30	\$41.751,82	\$1.045.386,52	
2017	04	\$39.700	\$1.750.840		2,44	30	\$42.720,50	\$1.088.107,02	
2017	05	\$39.700	\$1.790.540		2,44	18	\$26.213,51	\$1.114.320,52	

Total Capital
\$1.790.540,00

Total Intereses
\$1.114.320,52

Saldo total de la obligación
\$2.904.860,52

LOCAL 206

LIQUIDACIÓN DEL CRÉDITO (CAPITAL + INTERESES DE MORA)			
		Año	Mes
Liquidado HASTA (Año/Mes):		2017	05
Liquidado DESDE (Año/Mes):		2012	05
Las tasas de interés son las máximas permitidas, convertidas financieramente a tasas nominales mensuales, tomando como referencia las certificaciones que para cada mes emite la superfinanciera, si desea liquidar con otra tasa cámbiela manualmente en la columna Interés mensual.			

Año	Mes	Cuota Mensual	Capital Acumulado en Mora	Abono a Capital	% Interés Mensual	Días Liquid.	Valor Interés Mensual	Interés Acumulado	Abono a Intereses
2012	05	\$50.402	\$50.402		2,26	29	\$0,00	\$0,00	
2012	06	\$50.402	\$100.804		2,26	30	\$2.278,17	\$2.278,17	
2012	07	\$50.402	\$151.206		2,29	30	\$3.462,62	\$5.740,79	
2012	08	\$50.402	\$201.608		2,29	30	\$4.616,82	\$10.357,61	
2012	09	\$50.402	\$252.010		2,29	30	\$5.771,03	\$16.128,64	
2012	10	\$50.402	\$302.412		2,30	30	\$6.955,48	\$23.084,12	
2012	11	\$50.402	\$352.814		2,30	30	\$8.114,72	\$31.198,84	
2012	12	\$50.402	\$403.216		2,30	30	\$9.273,97	\$40.472,81	
2013	01	\$56.808	\$460.024		2,28	30	\$10.488,55	\$50.961,35	
2013	02	\$56.808	\$516.832		2,28	30	\$11.783,77	\$62.745,12	
2013	03	\$56.808	\$573.640		2,28	30	\$13.078,99	\$75.824,11	
2013	04	\$56.808	\$630.448		2,29	30	\$14.437,26	\$90.261,37	
2013	05	\$56.808	\$687.256		2,29	30	\$15.738,16	\$105.999,54	
2013	06	\$56.808	\$744.064		2,28	30	\$17.039,07	\$123.038,60	
2013	07	\$56.808	\$800.872		2,24	30	\$17.939,53	\$140.978,13	
2013	08	\$56.808	\$857.680		2,24	30	\$19.212,03	\$160.190,17	
2013	09	\$56.808	\$914.488		2,24	30	\$20.484,53	\$180.674,70	
2013	10	\$56.808	\$971.296		2,20	30	\$21.358,51	\$202.043,21	
2013	11	\$56.808	\$1.028.104		2,20	30	\$22.618,28	\$224.661,50	
2013	12	\$56.808	\$1.084.912		2,20	30	\$23.868,06	\$248.529,56	
2014	01	\$51.808	\$1.136.720		2,18	30	\$24.780,50	\$273.310,06	
2014	02	\$51.808	\$1.188.528		2,18	30	\$25.909,91	\$299.219,97	
2014	03	\$51.808	\$1.240.336		2,18	30	\$27.039,32	\$326.259,29	
2014	04	\$51.808	\$1.292.144		2,17	30	\$28.039,52	\$354.298,82	
2014	05	\$51.808	\$1.343.952		2,17	30	\$29.163,76	\$383.462,58	
2014	06	\$51.808	\$1.395.760		2,17	30	\$30.287,99	\$413.750,57	
2014	07	\$51.808	\$1.447.568		2,14	30	\$30.977,96	\$444.728,52	
2014	08	\$51.808	\$1.499.376		2,14	30	\$32.086,65	\$476.815,17	
2014	09	\$51.808	\$1.551.184		2,14	30	\$33.195,34	\$510.010,51	
2014	10	\$51.808	\$1.602.992		2,13	30	\$34.143,73	\$544.154,24	
2014	11	\$51.808	\$1.654.800		2,13	30	\$35.247,24	\$579.401,48	
2014	12	\$51.808	\$1.706.608		2,13	30	\$36.350,75	\$615.752,23	
2015	01	\$55.100	\$1.761.708		2,13	30	\$37.524,38	\$653.276,61	
2015	02	\$55.100	\$1.816.808		2,13	30	\$38.698,01	\$691.974,62	
2015	03	\$55.100	\$1.871.908		2,13	30	\$39.871,64	\$731.846,26	
2015	04	\$55.100	\$1.927.008		2,15	30	\$41.430,67	\$773.276,93	
2015	05	\$55.100	\$1.982.108		2,15	30	\$42.615,32	\$815.892,25	
2015	06	\$60.600	\$2.042.708		2,15	30	\$43.918,22	\$859.810,47	
2015	07	\$60.600	\$2.103.308		2,14	30	\$45.010,79	\$904.821,27	
2015	08	\$60.600	\$2.163.908		2,14	30	\$46.307,63	\$951.128,90	
2015	09	\$60.600	\$2.224.508		2,14	30	\$47.604,47	\$998.733,37	
2015	10	\$60.600	\$2.285.108		2,14	30	\$48.901,31	\$1.047.634,68	
2015	11	\$60.600	\$2.345.708		2,14	30	\$50.198,15	\$1.097.832,83	
2015	12	\$60.600	\$2.406.308		2,14	30	\$51.494,99	\$1.149.327,82	
2016	01	\$60.600	\$2.466.908		2,18	30	\$53.778,59	\$1.203.106,42	
2016	02	\$66.700	\$2.533.608		2,18	30	\$55.232,65	\$1.258.339,07	
2016	03	\$66.700	\$2.600.308		2,18	30	\$56.686,71	\$1.315.025,79	
2016	04	\$66.700	\$2.667.008		2,26	30	\$60.274,38	\$1.375.300,17	
2016	05	\$66.700	\$2.733.708		2,26	30	\$61.781,80	\$1.437.081,97	
2016	06	\$66.700	\$2.800.408		2,26	30	\$63.289,22	\$1.500.371,19	
2016	07	\$66.700	\$2.867.108		2,34	30	\$67.090,33	\$1.567.461,51	
2016	08	\$66.700	\$2.933.808		2,34	30	\$68.651,11	\$1.636.112,62	
2016	09	\$66.700	\$3.000.508		2,34	30	\$70.211,89	\$1.706.324,51	
2016	10	\$66.700	\$3.067.208		2,40	30	\$73.612,99	\$1.779.937,50	
2016	11	\$66.700	\$3.133.908		2,40	30	\$75.213,79	\$1.855.151,29	
2016	12	\$66.700	\$3.200.608		2,40	30	\$76.814,59	\$1.931.965,89	
2017	01	\$66.700	\$3.267.308		2,44	30	\$79.722,32	\$2.011.688,20	
2017	02	\$66.700	\$3.334.008		2,44	30	\$81.349,80	\$2.093.038,00	
2017	03	\$66.700	\$3.400.708		2,44	30	\$82.977,28	\$2.176.015,27	
2017	04	\$73.400	\$3.474.108		2,44	30	\$84.768,24	\$2.260.783,51	
2017	05	\$73.400	\$3.547.508		2,44	18	\$51.935,52	\$2.312.719,02	

Total Capital
\$3.547.508,00

Total Intereses
\$2.312.719,02

Saldo total de la obligación
\$5.860.227,02

LOCAL 208

LIQUIDACIÓN DEL CRÉDITO (CAPITAL + INTERESES DE MORA)			
Liquidado HASTA (Año/Mes):	Año	Mes	Día
Liquidado HASTA (Año/Mes):	2017	05	18
Liquidado DESDE (Año/Mes):	2012	05	1

Las tasas de interés son las máximas permitidas, convertidas financieramente a tasas nominales mensuales, tomando como referencia las certificaciones que para cada mes emite la superfinanciera, si desea liquidar con otra tasa cámbiela manualmente en la columna interés mensual.

Año	Mes	Cuota Mensual	Capital Acumulado en Mora	Abono a Capital	% Interés Mensual	Días Liquid.	Valor interés Mensual	Interés Acumulado	Abono a Intereses
2012	05	\$50.402	\$50.402		2,26	29	\$0,00	\$0,00	
2012	06	\$50.402	\$100.804		2,26	30	\$2.278,17	\$2.278,17	
2012	07	\$50.402	\$151.206		2,29	30	\$3.462,62	\$5.740,79	
2012	08	\$50.402	\$201.608		2,29	30	\$4.616,82	\$10.357,61	
2012	09	\$50.402	\$252.010		2,29	30	\$5.771,03	\$16.128,64	
2012	10	\$50.402	\$302.412		2,30	30	\$6.955,48	\$23.084,12	
2012	11	\$50.402	\$352.814		2,30	30	\$8.114,72	\$31.198,84	
2012	12	\$50.402	\$403.216		2,30	30	\$9.273,97	\$40.472,81	
2013	01	\$56.808	\$460.024		2,28	30	\$10.488,55	\$50.961,36	
2013	02	\$56.808	\$516.832		2,28	30	\$11.783,77	\$62.745,12	
2013	03	\$56.808	\$573.640		2,28	30	\$13.078,99	\$75.824,11	
2013	04	\$56.808	\$630.448		2,29	30	\$14.437,28	\$90.261,37	
2013	05	\$56.808	\$687.256		2,29	30	\$15.738,16	\$105.999,54	
2013	06	\$56.808	\$744.064		2,29	30	\$17.039,07	\$123.038,60	
2013	07	\$56.808	\$800.872		2,24	30	\$17.939,53	\$140.978,13	
2013	08	\$56.808	\$857.680		2,24	30	\$19.212,03	\$160.190,17	
2013	09	\$56.808	\$914.488		2,24	30	\$20.484,53	\$180.674,70	
2013	10	\$56.808	\$971.296		2,20	30	\$21.368,51	\$202.043,21	
2013	11	\$56.808	\$1.028.104		2,20	30	\$22.618,29	\$224.661,50	
2013	12	\$56.808	\$1.084.912		2,20	30	\$23.868,06	\$248.529,56	
2014	01	\$51.808	\$1.136.720		2,18	30	\$24.780,50	\$273.310,06	
2014	02	\$51.808	\$1.188.528		2,18	30	\$25.909,91	\$299.219,97	
2014	03	\$51.808	\$1.240.336		2,18	30	\$27.039,32	\$326.259,29	
2014	04	\$51.808	\$1.292.144		2,17	30	\$28.039,52	\$354.298,82	
2014	05	\$51.808	\$1.343.952		2,17	30	\$29.163,76	\$383.462,58	
2014	06	\$51.808	\$1.395.760		2,17	30	\$30.287,99	\$413.750,57	
2014	07	\$51.808	\$1.447.568		2,14	30	\$30.977,96	\$444.728,52	
2014	08	\$51.808	\$1.499.376		2,14	30	\$32.086,65	\$476.815,17	
2014	09	\$51.808	\$1.551.184		2,14	30	\$33.195,34	\$510.010,51	
2014	10	\$51.808	\$1.602.992		2,13	30	\$34.143,73	\$544.154,24	
2014	11	\$51.808	\$1.654.800		2,13	30	\$35.247,24	\$579.401,48	
2014	12	\$51.808	\$1.706.608		2,13	30	\$36.350,75	\$615.752,23	
2015	01	\$55.100	\$1.761.708		2,13	30	\$37.524,38	\$653.276,61	
2015	02	\$55.100	\$1.816.808		2,13	30	\$38.698,01	\$691.974,62	
2015	03	\$55.100	\$1.871.908		2,13	30	\$39.871,64	\$731.846,26	
2015	04	\$55.100	\$1.927.008		2,15	30	\$41.430,67	\$773.276,93	
2015	05	\$55.100	\$1.982.108		2,15	30	\$42.615,32	\$815.892,25	
2015	06	\$60.600	\$2.042.708		2,15	30	\$43.918,22	\$859.810,47	
2015	07	\$60.600	\$2.103.308		2,14	30	\$45.010,79	\$904.821,27	
2015	08	\$60.600	\$2.163.908		2,14	30	\$46.307,63	\$951.128,90	
2015	09	\$60.600	\$2.224.508		2,14	30	\$47.604,47	\$998.733,37	
2015	10	\$60.600	\$2.285.108		2,14	30	\$48.901,31	\$1.047.634,68	
2015	11	\$60.600	\$2.345.708		2,14	30	\$50.198,15	\$1.097.832,83	
2015	12	\$60.600	\$2.406.308		2,14	30	\$51.494,99	\$1.149.327,82	
2016	01	\$60.600	\$2.466.908		2,18	30	\$53.778,59	\$1.203.106,42	
2016	02	\$66.700	\$2.533.608		2,18	30	\$56.232,65	\$1.258.339,07	
2016	03	\$66.700	\$2.600.308		2,18	30	\$56.686,71	\$1.315.025,79	
2016	04	\$66.700	\$2.667.008		2,26	30	\$60.274,38	\$1.375.300,17	
2016	05	\$66.700	\$2.733.708		2,26	30	\$61.781,80	\$1.437.081,97	
2016	06	\$66.700	\$2.800.408		2,26	30	\$63.289,22	\$1.500.371,19	
2016	07	\$66.700	\$2.867.108		2,34	30	\$67.090,33	\$1.567.461,51	
2016	08	\$66.700	\$2.933.808		2,34	30	\$68.651,11	\$1.636.112,62	
2016	09	\$66.700	\$3.000.508		2,34	30	\$70.211,89	\$1.706.324,51	
2016	10	\$66.700	\$3.067.208		2,40	30	\$73.812,99	\$1.778.937,50	
2016	11	\$66.700	\$3.133.908		2,40	30	\$75.213,79	\$1.855.151,29	
2016	12	\$66.700	\$3.200.608		2,40	30	\$76.814,59	\$1.931.965,89	
2017	01	\$66.700	\$3.267.308		2,44	30	\$79.722,32	\$2.011.688,20	
2017	02	\$66.700	\$3.334.008		2,44	30	\$81.349,80	\$2.093.038,00	
2017	03	\$66.700	\$3.400.708		2,44	30	\$82.977,28	\$2.176.015,27	
2017	04	\$73.400	\$3.474.108		2,44	30	\$84.768,24	\$2.260.783,51	
2017	05	\$73.400	\$3.547.508		2,44	18	\$51.935,52	\$2.312.719,02	

Total Capital
\$3.547.508,00

Total Intereses
\$2.312.719,02

Saldo total de la obligación
\$5.860.227,02

LOCAL 210

LIQUIDACIÓN DEL CRÉDITO (CAPITAL e INTERESES DE MORA)		Año	Mes	Día
Liquidado HASTA (Año/Mes):		2017	05	18
Liquidado DESDE (Año/Mes):		2012	05	1

Las tasas de interés son las máximas permitidas, convertidas financieramente a tasas nominales mensuales, tomando como referencia las certificaciones que para cada mes emite la superfinanciera, si desea liquidar con otra tasa cámbiela manualmente en la columna Interés mensual.

Año	Mes	Cuota	Capital	Abono a	% Interés	Días	Valor Interés	Interés	Abono a
		Mensual	Acumulado en Mora	Capital	Mensual	Liquid.	Mensual	Acumulado	Intereses
2012	05	\$56.072	\$56.072		2,26	29	\$0,00	\$0,00	
2012	06	\$56.072	\$112.144		2,26	30	\$2.534,45	\$2.534,45	
2012	07	\$56.072	\$168.216		2,29	30	\$3.852,15	\$6.386,60	
2012	08	\$56.072	\$224.288		2,29	30	\$5.136,20	\$11.522,80	
2012	09	\$56.072	\$280.360		2,29	30	\$6.420,24	\$17.943,04	
2012	10	\$56.072	\$336.432		2,30	30	\$7.737,94	\$25.680,98	
2012	11	\$56.072	\$392.504		2,30	30	\$9.027,59	\$34.708,57	
2012	12	\$56.072	\$448.576		2,30	30	\$10.317,25	\$45.025,82	
2013	01	\$63.478	\$512.054		2,28	30	\$11.674,83	\$56.700,65	
2013	02	\$63.478	\$575.532		2,28	30	\$13.122,13	\$69.822,78	
2013	03	\$63.478	\$639.010		2,28	30	\$14.569,43	\$84.392,20	
2013	04	\$63.478	\$702.488		2,29	30	\$16.086,98	\$100.479,18	
2013	05	\$63.478	\$765.966		2,29	30	\$17.540,62	\$118.019,80	
2013	06	\$63.478	\$829.444		2,29	30	\$18.954,27	\$137.014,07	
2013	07	\$63.478	\$892.922		2,24	30	\$20.001,45	\$157.015,52	
2013	08	\$63.478	\$956.400		2,24	30	\$21.423,36	\$178.438,88	
2013	09	\$63.478	\$1.019.878		2,24	30	\$22.845,27	\$201.284,15	
2013	10	\$63.478	\$1.083.356		2,20	30	\$23.833,83	\$225.117,98	
2013	11	\$63.478	\$1.146.834		2,20	30	\$25.230,35	\$250.348,33	
2013	12	\$63.478	\$1.210.312		2,20	30	\$26.626,86	\$276.975,19	
2014	01	\$58.478	\$1.268.790		2,18	30	\$27.659,62	\$304.634,82	
2014	02	\$58.478	\$1.327.268		2,18	30	\$28.934,44	\$333.569,26	
2014	03	\$58.478	\$1.385.746		2,18	30	\$30.209,26	\$363.778,52	
2014	04	\$58.478	\$1.444.224		2,17	30	\$31.339,66	\$395.118,18	
2014	05	\$58.478	\$1.502.702		2,17	30	\$32.608,63	\$427.726,81	
2014	06	\$58.478	\$1.561.180		2,17	30	\$33.877,61	\$461.604,42	
2014	07	\$58.478	\$1.619.658		2,14	30	\$34.660,66	\$496.265,10	
2014	08	\$58.478	\$1.678.136		2,14	30	\$35.912,11	\$532.177,21	
2014	09	\$58.478	\$1.736.614		2,14	30	\$37.163,54	\$569.340,75	
2014	10	\$58.478	\$1.795.092		2,13	30	\$38.235,46	\$607.576,21	
2014	11	\$58.478	\$1.853.570		2,13	30	\$39.481,04	\$647.057,25	
2014	12	\$58.478	\$1.912.048		2,13	30	\$40.726,62	\$687.783,87	
2015	01	\$62.400	\$1.974.448		2,13	30	\$42.055,74	\$729.839,62	
2015	02	\$62.400	\$2.036.848		2,13	30	\$43.384,86	\$773.224,48	
2015	03	\$62.400	\$2.099.248		2,13	30	\$44.713,98	\$817.938,46	
2015	04	\$68.600	\$2.167.848		2,15	30	\$46.608,73	\$864.547,19	
2015	05	\$68.600	\$2.236.448		2,15	30	\$48.083,63	\$912.630,83	
2015	06	\$68.600	\$2.305.048		2,15	30	\$49.658,53	\$962.189,36	
2015	07	\$68.600	\$2.373.648		2,14	30	\$50.796,07	\$1.012.985,43	
2015	08	\$68.600	\$2.442.248		2,14	30	\$52.264,11	\$1.065.249,53	
2015	09	\$68.600	\$2.510.848		2,14	30	\$53.732,15	\$1.118.981,68	
2015	10	\$68.600	\$2.579.448		2,14	30	\$55.200,19	\$1.174.181,87	
2015	11	\$68.600	\$2.648.048		2,14	30	\$56.668,23	\$1.230.850,09	
2015	12	\$68.600	\$2.716.648		2,14	30	\$58.136,27	\$1.288.986,36	
2016	01	\$68.600	\$2.785.248		2,18	30	\$60.718,41	\$1.349.704,77	
2016	02	\$75.500	\$2.860.748		2,18	30	\$62.364,31	\$1.412.069,07	
2016	03	\$75.500	\$2.936.248		2,18	30	\$64.010,21	\$1.476.079,28	
2016	04	\$75.500	\$3.011.748		2,26	30	\$68.065,50	\$1.544.144,79	
2016	05	\$75.500	\$3.087.248		2,26	30	\$69.771,80	\$1.613.916,59	
2016	06	\$75.500	\$3.162.748		2,26	30	\$71.478,10	\$1.685.394,69	
2016	07	\$75.500	\$3.238.248		2,34	30	\$75.775,00	\$1.761.169,70	
2016	08	\$75.500	\$3.313.748		2,34	30	\$77.541,70	\$1.838.711,40	
2016	09	\$75.500	\$3.389.248		2,34	30	\$79.308,40	\$1.918.019,80	
2016	10	\$75.500	\$3.464.748		2,40	30	\$83.153,95	\$2.001.173,75	
2016	11	\$75.500	\$3.540.248		2,40	30	\$84.955,95	\$2.086.129,71	
2016	12	\$75.500	\$3.615.748		2,40	30	\$86.777,95	\$2.172.917,66	
2017	01	\$75.500	\$3.691.248		2,44	30	\$90.066,45	\$2.262.984,11	
2017	02	\$75.500	\$3.766.748		2,44	30	\$91.908,65	\$2.354.892,76	
2017	03	\$75.500	\$3.842.248		2,44	30	\$93.750,85	\$2.448.643,61	
2017	04	\$83.100	\$3.925.348		2,44	30	\$95.778,49	\$2.544.422,11	
2017	05	\$83.100	\$4.008.448		2,44	18	\$88.683,68	\$2.603.105,78	

Total Capital
\$4.008.448,00

Total Intereses
\$2.603.105,78

Saldo total de la obligación
\$6.611.553,78

LOCAL 304

LIQUIDACIÓN DEL CRÉDITO (CAPITAL + INTERESES DE MORA)			
Liquidado HASTA (Año/Mes):	2017	05	18
Liquidado DESDE (Año/Mes):	2012	05	1

Las tasas de interés son las máximas permitidas, convertidas financiamiento a tasas nominales mensuales, tomando como referencia las certificaciones que para cada mes emite la superfinanciera, si desea liquidar con otra tasa cámbiela manualmente en la columna interés mensual.

Año	Mes	Cuota	Capital	Abono a	% Interés	Días	Valor Interés	Interés	Abono a
		Mensual	Acumulado en Mora	Capital	Mensual	Liquid.	Mensual	Acumulado	Intereses
2012	05	\$32.772	\$32.772		2,26	29	\$0,00	\$0,00	
2012	06	\$32.772	\$65.544		2,26	30	\$1.481,29	\$1.481,29	
2012	07	\$32.772	\$98.316		2,29	30	\$2.261,44	\$3.732,73	
2012	08	\$32.772	\$131.088		2,29	30	\$3.001,92	\$6.734,65	
2012	09	\$32.772	\$163.860		2,29	30	\$3.752,39	\$10.487,04	
2012	10	\$32.772	\$196.632		2,30	30	\$4.522,54	\$15.009,58	
2012	11	\$32.772	\$229.404		2,30	30	\$5.276,29	\$20.285,87	
2012	12	\$32.772	\$262.176		2,30	30	\$6.030,05	\$26.315,92	
2013	01	\$36.050	\$298.226		2,28	30	\$6.799,55	\$33.115,47	
2013	02	\$36.050	\$334.276		2,28	30	\$7.621,49	\$40.736,96	
2013	03	\$36.050	\$370.326		2,28	30	\$8.443,43	\$49.180,39	
2013	04	\$36.050	\$406.376		2,29	30	\$9.306,01	\$58.486,40	
2013	05	\$36.050	\$442.426		2,29	30	\$10.131,56	\$68.617,96	
2013	06	\$36.050	\$478.476		2,29	30	\$10.957,10	\$79.575,06	
2013	07	\$36.050	\$514.526		2,24	30	\$11.525,38	\$91.100,44	
2013	08	\$36.050	\$550.576		2,24	30	\$12.332,90	\$103.433,35	
2013	09	\$36.050	\$586.626		2,24	30	\$13.140,42	\$116.573,77	
2013	10	\$36.050	\$622.676		2,20	30	\$13.698,87	\$130.272,64	
2013	11	\$36.050	\$658.726		2,20	30	\$14.491,97	\$144.764,61	
2013	12	\$36.050	\$694.776		2,20	30	\$15.285,07	\$160.049,68	
2014	01	\$31.050	\$725.826		2,18	30	\$15.823,01	\$175.872,69	
2014	02	\$31.050	\$756.876		2,18	30	\$16.499,90	\$192.372,59	
2014	03	\$31.050	\$787.926		2,18	30	\$17.176,79	\$209.549,37	
2014	04	\$31.050	\$818.976		2,17	30	\$17.771,78	\$227.321,15	
2014	05	\$31.050	\$850.026		2,17	30	\$18.445,56	\$245.766,72	
2014	06	\$31.050	\$881.076		2,17	30	\$19.119,35	\$264.886,07	
2014	07	\$31.050	\$912.126		2,14	30	\$19.519,50	\$284.405,56	
2014	08	\$31.050	\$943.176		2,14	30	\$20.163,97	\$304.569,53	
2014	09	\$31.050	\$974.226		2,14	30	\$20.848,44	\$325.437,97	
2014	10	\$31.050	\$1.005.276		2,13	30	\$21.412,38	\$346.850,34	
2014	11	\$31.050	\$1.036.326		2,13	30	\$22.073,74	\$368.924,09	
2014	12	\$31.050	\$1.067.376		2,13	30	\$22.735,11	\$391.659,20	
2015	01	\$37.700	\$1.105.076		2,13	30	\$23.638,12	\$415.197,32	
2015	02	\$37.700	\$1.142.776		2,13	30	\$24.341,13	\$439.538,45	
2015	03	\$37.700	\$1.180.476		2,13	30	\$25.144,14	\$464.682,58	
2015	04	\$37.700	\$1.218.176		2,15	30	\$26.190,78	\$490.873,37	
2015	05	\$37.700	\$1.255.876		2,15	30	\$27.001,33	\$517.874,70	
2015	06	\$41.500	\$1.297.376		2,15	30	\$27.893,58	\$545.768,29	
2015	07	\$41.500	\$1.338.876		2,14	30	\$28.651,95	\$574.420,23	
2015	08	\$41.500	\$1.380.376		2,14	30	\$29.540,05	\$603.960,28	
2015	09	\$41.500	\$1.421.876		2,14	30	\$30.428,15	\$634.388,43	
2015	10	\$41.500	\$1.463.376		2,14	30	\$31.316,25	\$665.704,67	
2015	11	\$41.500	\$1.504.876		2,14	30	\$32.204,35	\$697.909,02	
2015	12	\$41.500	\$1.546.376		2,14	30	\$33.092,45	\$731.001,46	
2016	01	\$41.500	\$1.587.876		2,18	30	\$34.615,70	\$765.617,16	
2016	02	\$45.700	\$1.633.576		2,18	30	\$35.611,96	\$801.229,12	
2016	03	\$45.700	\$1.679.276		2,18	30	\$36.608,22	\$837.837,33	
2016	04	\$45.700	\$1.724.976		2,26	30	\$38.984,46	\$876.821,79	
2016	05	\$45.700	\$1.770.676		2,26	30	\$40.017,28	\$916.839,07	
2016	06	\$45.700	\$1.816.376		2,26	30	\$41.050,10	\$957.889,17	
2016	07	\$45.700	\$1.862.076		2,34	30	\$43.572,59	\$1.001.461,75	
2016	08	\$45.700	\$1.907.776		2,34	30	\$44.641,96	\$1.046.103,70	
2016	09	\$45.700	\$1.953.476		2,34	30	\$45.711,34	\$1.091.815,04	
2016	10	\$45.700	\$1.999.176		2,40	30	\$47.980,22	\$1.139.795,27	
2016	11	\$45.700	\$2.044.876		2,40	30	\$49.077,02	\$1.188.872,29	
2016	12	\$45.700	\$2.090.576		2,40	30	\$50.173,82	\$1.239.046,11	
2017	01	\$45.700	\$2.136.276		2,44	30	\$52.125,13	\$1.291.171,25	
2017	02	\$45.700	\$2.181.976		2,44	30	\$53.240,21	\$1.344.411,46	
2017	03	\$45.700	\$2.227.676		2,44	30	\$54.355,29	\$1.398.766,76	
2017	04	\$50.300	\$2.277.976		2,44	30	\$55.562,61	\$1.454.349,37	
2017	05	\$50.300	\$2.328.276		2,44	18	\$34.085,96	\$1.488.435,33	

Total Capital
\$2.328.276,00

Total Intereses
\$1.488.435,33

Saldo total de la obligación
\$3.816.711,33

LOCAL 306

LIQUIDACIÓN DEL CRÉDITO (CAPITAL + INTERESES DE MORA)			
Liquidado HASTA (Año/Mes):	2017	05	18
Liquidado DESDE (Año/Mes):	2012	05	1

Las tasas de interés son las máximas permitidas, convertidas financieramente a tasas nominales mensuales, tomando como referencia las certificaciones que para cada mes emite la superfinanciera, si desea liquidar con otra tasa cámbiela manualmente en la columna interés mensual.

Año	Mes	Cuota	Capital	Abono a	% Interés	Días	Valor Interés	Interés	Abono a
		Mensual	Acumulado en Mora	Capital	Mensual	Liquid.	Mensual	Acumulado	Intereses
2012	05	\$40.037	\$40.037		2,26	29	\$0,00	\$0,00	
2012	06	\$40.037	\$80.074		2,26	30	\$1.809,67	\$1.809,67	
2012	07	\$40.037	\$120.111		2,29	30	\$2.760,54	\$4.560,21	
2012	08	\$40.037	\$160.148		2,29	30	\$3.667,39	\$8.227,60	
2012	09	\$40.037	\$200.185		2,29	30	\$4.584,24	\$12.811,84	
2012	10	\$40.037	\$240.222		2,30	30	\$5.525,11	\$18.336,95	
2012	11	\$40.037	\$280.259		2,30	30	\$6.445,96	\$24.782,90	
2012	12	\$40.037	\$320.296		2,30	30	\$7.366,81	\$32.149,71	
2013	01	\$44.618	\$364.914		2,28	30	\$8.320,04	\$40.469,75	
2013	02	\$44.618	\$409.532		2,28	30	\$9.337,33	\$49.807,08	
2013	03	\$44.618	\$454.150		2,28	30	\$10.354,62	\$60.161,70	
2013	04	\$44.618	\$498.768		2,29	30	\$11.421,79	\$71.583,49	
2013	05	\$44.618	\$543.386		2,29	30	\$12.443,54	\$84.027,03	
2013	06	\$44.618	\$588.004		2,29	30	\$13.465,29	\$97.492,32	
2013	07	\$44.618	\$632.622		2,24	30	\$14.470,73	\$111.663,05	
2013	08	\$44.618	\$677.240		2,24	30	\$15.470,18	\$126.833,23	
2013	09	\$44.618	\$721.858		2,24	30	\$16.469,62	\$143.002,85	
2013	10	\$44.618	\$766.476		2,20	30	\$16.862,47	\$159.865,32	
2013	11	\$44.618	\$811.094		2,20	30	\$17.844,07	\$177.709,39	
2013	12	\$44.618	\$855.712		2,20	30	\$18.825,66	\$196.535,05	
2014	01	\$39.618	\$895.330		2,18	30	\$19.518,19	\$216.053,24	
2014	02	\$39.618	\$934.948		2,18	30	\$20.381,87	\$236.435,11	
2014	03	\$39.618	\$974.566		2,18	30	\$21.245,54	\$257.680,65	
2014	04	\$39.618	\$1.014.184		2,17	30	\$22.007,79	\$279.688,44	
2014	05	\$39.618	\$1.053.802		2,17	30	\$22.867,50	\$302.555,95	
2014	06	\$39.618	\$1.093.420		2,17	30	\$23.727,21	\$326.283,16	
2014	07	\$39.618	\$1.133.038		2,14	30	\$24.247,01	\$350.630,17	
2014	08	\$39.618	\$1.172.656		2,14	30	\$25.094,84	\$375.625,01	
2014	09	\$39.618	\$1.212.274		2,14	30	\$25.942,68	\$401.567,67	
2014	10	\$39.618	\$1.251.892		2,13	30	\$26.665,30	\$428.232,97	
2014	11	\$39.618	\$1.291.510		2,13	30	\$27.509,16	\$455.742,14	
2014	12	\$39.618	\$1.331.128		2,13	30	\$28.353,03	\$484.095,16	
2015	01	\$42.000	\$1.373.128		2,13	30	\$29.247,63	\$513.342,79	
2015	02	\$42.000	\$1.415.128		2,13	30	\$30.142,23	\$543.485,02	
2015	03	\$42.000	\$1.457.128		2,13	30	\$31.036,83	\$574.521,84	
2015	04	\$42.000	\$1.499.128		2,15	30	\$32.231,25	\$606.753,09	
2015	05	\$46.200	\$1.545.328		2,15	30	\$33.224,55	\$639.977,65	
2015	06	\$46.200	\$1.591.528		2,15	30	\$34.217,85	\$674.195,50	
2015	07	\$46.200	\$1.637.728		2,14	30	\$35.047,38	\$709.242,88	
2015	08	\$46.200	\$1.683.928		2,14	30	\$36.036,06	\$745.278,94	
2015	09	\$46.200	\$1.730.128		2,14	30	\$37.024,74	\$782.303,68	
2015	10	\$46.200	\$1.776.328		2,14	30	\$38.013,42	\$820.317,10	
2015	11	\$46.200	\$1.822.528		2,14	30	\$39.002,10	\$859.319,19	
2015	12	\$46.200	\$1.868.728		2,14	30	\$39.990,78	\$899.309,97	
2016	01	\$41.500	\$1.910.228		2,18	30	\$41.642,97	\$940.952,94	
2016	02	\$50.800	\$1.961.028		2,18	30	\$42.750,41	\$983.703,35	
2016	03	\$50.800	\$2.011.828		2,18	30	\$43.857,85	\$1.027.561,21	
2016	04	\$50.800	\$2.062.628		2,26	30	\$46.615,39	\$1.074.176,60	
2016	05	\$50.800	\$2.113.428		2,26	30	\$47.763,47	\$1.121.940,07	
2016	06	\$50.800	\$2.164.228		2,26	30	\$48.911,55	\$1.170.851,62	
2016	07	\$50.800	\$2.215.028		2,34	30	\$51.831,66	\$1.222.683,28	
2016	08	\$50.800	\$2.265.828		2,34	30	\$53.020,38	\$1.275.703,65	
2016	09	\$50.800	\$2.316.628		2,34	30	\$54.209,10	\$1.329.912,75	
2016	10	\$50.800	\$2.367.428		2,40	30	\$56.818,27	\$1.386.731,02	
2016	11	\$50.800	\$2.418.228		2,40	30	\$58.037,47	\$1.444.768,49	
2016	12	\$50.800	\$2.469.028		2,40	30	\$59.256,67	\$1.504.025,17	
2017	01	\$50.800	\$2.519.828		2,44	30	\$61.483,80	\$1.565.508,97	
2017	02	\$50.800	\$2.570.628		2,44	30	\$62.723,32	\$1.628.232,29	
2017	03	\$50.800	\$2.621.428		2,44	30	\$63.962,84	\$1.692.195,13	
2017	04	\$55.900	\$2.677.328		2,44	30	\$65.326,80	\$1.757.521,94	
2017	05	\$55.900	\$2.733.228		2,44	18	\$40.014,46	\$1.797.536,40	

Total Capital
\$2.733.228,00

Total Intereses
\$1.797.536,40

Saldo total de la obligación
\$4.530.764,40

LOCAL 308

LIQUIDACIÓN DEL CRÉDITO (CAPITAL + INTERESES DE MORA)		Año	Mes	Día
Liquidado HASTA (Año/Mes):		2017	05	18
Liquidado DESDE (Año/Mes):		2012	05	1

Las tasas de interés son las máximas permitidas, convertidas financieramente a tasas nominales mensuales, tomando como referencia las certificaciones que para cada mes emite la superfinanciera, si desea liquidar con otra tasa cámbiala manualmente en la columna interés mensual.

Año	Mes	Cuota Mensual	Capital Acumulado en Mora	Abono a Capital	% Interés Mensual	Días Liquid.	Valor Interés Mensual	Interés Acumulado	Abono a Intereses
2012	05	\$40.137	\$40.137		2,26	29	\$0,00	\$0,00	
2012	06	\$40.137	\$80.274		2,26	30	\$1.814,19	\$1.814,19	
2012	07	\$40.137	\$120.411		2,29	30	\$2.757,41	\$4.571,60	
2012	08	\$40.137	\$160.548		2,29	30	\$3.676,55	\$8.248,15	
2012	09	\$40.137	\$200.685		2,29	30	\$4.595,69	\$12.843,84	
2012	10	\$40.137	\$240.822		2,30	30	\$5.538,91	\$18.382,75	
2012	11	\$40.137	\$280.959		2,30	30	\$6.462,06	\$24.844,80	
2012	12	\$40.137	\$321.096		2,30	30	\$7.385,21	\$32.230,01	
2013	01	\$44.728	\$365.824		2,28	30	\$8.340,79	\$40.570,80	
2013	02	\$44.728	\$410.552		2,28	30	\$9.360,59	\$49.931,38	
2013	03	\$44.728	\$455.280		2,28	30	\$10.380,38	\$60.311,77	
2013	04	\$44.728	\$500.008		2,29	30	\$11.450,18	\$71.761,95	
2013	05	\$44.728	\$544.736		2,29	30	\$12.474,45	\$84.236,41	
2013	06	\$44.728	\$589.464		2,29	30	\$13.498,73	\$97.735,13	
2013	07	\$44.728	\$634.192		2,24	30	\$14.205,90	\$111.941,03	
2013	08	\$44.728	\$678.920		2,24	30	\$15.207,81	\$127.148,84	
2013	09	\$44.728	\$723.648		2,24	30	\$16.209,72	\$143.358,56	
2013	10	\$44.728	\$768.376		2,20	30	\$16.904,27	\$160.262,83	
2013	11	\$44.728	\$813.104		2,20	30	\$17.668,29	\$178.151,12	
2013	12	\$44.728	\$857.832		2,20	30	\$18.672,30	\$197.023,42	
2014	01	\$39.728	\$697.560		2,18	30	\$19.556,81	\$216.590,23	
2014	02	\$39.728	\$937.288		2,18	30	\$20.432,88	\$237.023,11	
2014	03	\$39.728	\$977.016		2,18	30	\$21.298,95	\$258.322,05	
2014	04	\$39.728	\$1.016.744		2,17	30	\$22.063,34	\$280.385,40	
2014	05	\$39.728	\$1.056.472		2,17	30	\$22.925,44	\$303.310,84	
2014	06	\$39.728	\$1.096.200		2,17	30	\$23.787,54	\$327.098,38	
2014	07	\$39.728	\$1.135.928		2,14	30	\$24.308,86	\$351.407,24	
2014	08	\$39.728	\$1.175.656		2,14	30	\$25.159,04	\$376.566,28	
2014	09	\$39.728	\$1.215.384		2,14	30	\$26.009,22	\$402.575,50	
2014	10	\$39.728	\$1.255.112		2,13	30	\$26.733,89	\$429.309,38	
2014	11	\$39.728	\$1.294.840		2,13	30	\$27.580,09	\$456.889,47	
2014	12	\$39.728	\$1.334.568		2,13	30	\$28.426,30	\$485.315,77	
2015	01	\$42.000	\$1.376.568		2,13	30	\$29.320,90	\$514.636,67	
2015	02	\$42.000	\$1.418.568		2,13	30	\$30.215,50	\$544.852,17	
2015	03	\$42.000	\$1.460.568		2,13	30	\$31.110,10	\$575.962,27	
2015	04	\$42.000	\$1.502.568		2,15	30	\$32.305,21	\$608.267,48	
2015	05	\$46.200	\$1.548.768		2,15	30	\$33.298,51	\$641.565,99	
2015	06	\$46.200	\$1.594.968		2,15	30	\$34.291,81	\$675.857,80	
2015	07	\$46.200	\$1.641.168		2,14	30	\$35.121,00	\$710.978,80	
2015	08	\$46.200	\$1.687.368		2,14	30	\$36.109,68	\$747.088,47	
2015	09	\$46.200	\$1.733.568		2,14	30	\$37.098,36	\$784.186,83	
2015	10	\$46.200	\$1.779.768		2,14	30	\$38.087,04	\$822.273,86	
2015	11	\$46.200	\$1.825.968		2,14	30	\$39.075,72	\$861.349,58	
2015	12	\$46.200	\$1.872.168		2,14	30	\$40.064,40	\$901.413,98	
2016	01	\$46.200	\$1.918.368		2,18	30	\$41.820,42	\$943.234,40	
2016	02	\$50.800	\$1.969.168		2,18	30	\$42.927,86	\$986.162,26	
2016	03	\$50.800	\$2.019.968		2,18	30	\$44.035,30	\$1.030.197,56	
2016	04	\$50.800	\$2.070.768		2,26	30	\$46.799,36	\$1.076.996,92	
2016	05	\$50.800	\$2.121.568		2,26	30	\$47.947,44	\$1.124.944,36	
2016	06	\$50.800	\$2.172.368		2,26	30	\$49.095,52	\$1.174.039,87	
2016	07	\$50.800	\$2.223.168		2,34	30	\$52.022,13	\$1.226.062,00	
2016	08	\$50.800	\$2.273.968		2,34	30	\$53.210,85	\$1.279.272,86	
2016	09	\$50.800	\$2.324.768		2,34	30	\$54.399,57	\$1.333.672,43	
2016	10	\$50.800	\$2.375.568		2,40	30	\$57.013,63	\$1.390.686,06	
2016	11	\$50.800	\$2.426.368		2,40	30	\$58.232,83	\$1.448.918,89	
2016	12	\$50.800	\$2.477.168		2,40	30	\$59.452,03	\$1.508.370,92	
2017	01	\$50.800	\$2.527.968		2,44	30	\$61.682,42	\$1.570.053,34	
2017	02	\$50.800	\$2.578.768		2,44	30	\$62.921,94	\$1.632.975,28	
2017	03	\$50.800	\$2.629.568		2,44	30	\$64.181,46	\$1.697.136,74	
2017	04	\$55.900	\$2.685.468		2,44	30	\$65.525,42	\$1.762.662,16	
2017	05	\$55.900	\$2.741.368		2,44	18	\$40.133,63	\$1.802.795,79	

Total Capital
\$2.741.368,00

Total Intereses
\$1.802.795,79

Saldo total de la obligación
\$4.544.163,79

LOCAL 310

LIQUIDACIÓN DEL CRÉDITO (CAPITAL + INTERESES DE MORA)		Año	Mes	Día
Liquidado HASTA (Año/Mes)		2017	05	18
Liquidado DESDE (Año/Mes)		2012	05	1

Las tasas de interés con las que se permitieron convertir las fianzas pagadas a las nominales mensuales, tomando como referencial las certificaciones que para cada mes emite la Superintendencia de Aseguradora, con la cual se pactó la manera de mantener en la columna Interés mensual.

Año	Mes	Cuota Mensual	Capital Acumulado en Mora	Abono a Capital	Interés Mensual	Días Liquid.	Valor Interés Mensual	Interés Acumulado	Abono a intereses
2012	05	\$45.462	\$45.462		2,26	29	\$0,00	\$0,00	
2012	06	\$45.462	\$90.924		2,26	30	\$2.054,88	\$2.054,88	
2012	07	\$45.462	\$136.386		2,29	30	\$3.123,24	\$5.178,12	
2012	08	\$45.462	\$181.848		2,29	30	\$4.164,32	\$9.342,44	
2012	09	\$45.462	\$227.310		2,29	30	\$5.205,40	\$14.547,84	
2012	10	\$45.462	\$272.772		2,30	30	\$6.273,76	\$20.821,60	
2012	11	\$45.462	\$318.234		2,30	30	\$7.319,58	\$28.140,98	
2012	12	\$45.462	\$363.696		2,30	30	\$8.365,01	\$36.505,99	
2013	01	\$51.000	\$414.696		2,28	30	\$9.455,07	\$45.961,05	
2013	02	\$51.000	\$465.696		2,28	30	\$10.517,87	\$56.578,92	
2013	03	\$51.000	\$516.696		2,28	30	\$11.780,67	\$68.359,59	
2013	04	\$51.000	\$567.696		2,29	30	\$13.000,24	\$81.359,83	
2013	05	\$51.000	\$618.696		2,29	30	\$14.168,14	\$95.527,97	
2013	06	\$51.000	\$669.696		2,29	30	\$15.336,04	\$110.864,01	
2013	07	\$51.000	\$720.696		2,24	30	\$16.143,59	\$127.007,60	
2013	08	\$51.000	\$771.696		2,24	30	\$17.285,99	\$144.293,59	
2013	09	\$51.000	\$822.696		2,24	30	\$18.428,39	\$162.721,98	
2013	10	\$51.000	\$873.696		2,20	30	\$19.221,31	\$181.943,29	
2013	11	\$51.000	\$924.696		2,20	30	\$20.343,31	\$202.286,60	
2013	12	\$51.000	\$975.696		2,20	30	\$21.465,31	\$223.751,91	
2014	01	\$46.000	\$1.021.696		2,18	30	\$22.272,97	\$246.024,89	
2014	02	\$46.000	\$1.067.696		2,18	30	\$23.275,77	\$269.300,66	
2014	03	\$46.000	\$1.113.696		2,18	30	\$24.278,57	\$293.579,23	
2014	04	\$46.000	\$1.159.696		2,17	30	\$25.165,40	\$318.744,64	
2014	05	\$46.000	\$1.205.696		2,17	30	\$26.163,60	\$344.908,24	
2014	06	\$46.000	\$1.251.696		2,17	30	\$27.161,80	\$372.070,04	
2014	07	\$46.000	\$1.297.696		2,14	30	\$27.770,69	\$399.840,74	
2014	08	\$46.000	\$1.343.696		2,14	30	\$28.755,09	\$428.595,83	
2014	09	\$46.000	\$1.389.696		2,14	30	\$29.739,49	\$458.335,33	
2014	10	\$46.000	\$1.435.696		2,13	30	\$30.880,32	\$488.915,65	
2014	11	\$46.000	\$1.481.696		2,13	30	\$31.560,12	\$520.476,78	
2014	12	\$46.000	\$1.527.696		2,13	30	\$32.539,92	\$553.016,70	
2015	01	\$49.300	\$1.576.996		2,13	30	\$33.590,01	\$586.606,72	
2015	02	\$49.300	\$1.626.296		2,13	30	\$34.640,10	\$621.246,82	
2015	03	\$49.300	\$1.675.596		2,13	30	\$35.690,19	\$656.936,01	
2015	04	\$49.300	\$1.724.896		2,15	30	\$37.085,26	\$694.021,28	
2015	05	\$54.200	\$1.779.096		2,15	30	\$38.250,56	\$732.271,84	
2015	06	\$54.200	\$1.833.296		2,15	30	\$39.415,86	\$771.687,71	
2015	07	\$54.200	\$1.887.496		2,14	30	\$40.392,41	\$812.080,12	
2015	08	\$54.200	\$1.941.696		2,14	30	\$41.552,29	\$853.632,42	
2015	09	\$54.200	\$1.995.896		2,14	30	\$42.712,17	\$896.344,59	
2015	10	\$54.200	\$2.050.096		2,14	30	\$43.872,05	\$940.216,64	
2015	11	\$54.200	\$2.104.296		2,14	30	\$45.031,93	\$985.248,58	
2015	12	\$54.200	\$2.158.496		2,14	30	\$46.191,81	\$1.031.440,39	
2016	01	\$54.200	\$2.212.696		2,18	30	\$48.236,77	\$1.079.677,17	
2016	02	\$59.600	\$2.272.296		2,18	30	\$49.638,05	\$1.129.215,22	
2016	03	\$59.600	\$2.331.896		2,18	30	\$50.835,33	\$1.180.048,55	
2016	04	\$59.600	\$2.391.496		2,26	30	\$54.047,81	\$1.234.096,36	
2016	05	\$59.600	\$2.451.096		2,26	30	\$55.394,77	\$1.289.491,13	
2016	06	\$59.600	\$2.510.696		2,26	30	\$56.741,73	\$1.346.232,86	
2016	07	\$59.600	\$2.570.296		2,34	30	\$60.144,93	\$1.406.377,79	
2016	08	\$59.600	\$2.629.896		2,34	30	\$61.539,57	\$1.467.917,35	
2016	09	\$59.600	\$2.689.496		2,34	30	\$62.934,21	\$1.530.851,56	
2016	10	\$59.600	\$2.749.096		2,40	30	\$65.978,30	\$1.596.829,86	
2016	11	\$59.600	\$2.808.696		2,40	30	\$67.408,70	\$1.664.238,57	
2016	12	\$59.600	\$2.868.296		2,40	30	\$68.839,10	\$1.733.077,67	
2017	01	\$50.800	\$2.918.096		2,44	30	\$71.225,94	\$1.804.303,61	
2017	02	\$50.800	\$2.969.896		2,44	30	\$72.465,46	\$1.876.769,08	
2017	03	\$50.800	\$3.020.696		2,44	30	\$73.704,98	\$1.950.474,06	
2017	04	\$65.600	\$3.086.296		2,44	30	\$75.305,62	\$2.025.779,68	
2017	05	\$65.600	\$3.151.896		2,44	18	\$46.143,76	\$2.071.923,44	

Total Capital
\$3.151.896,00

Total Intereses
\$2.071.923,44

Saldo total de la obligación
\$5.223.819,44

LOCAL 349

LIQUIDACIÓN DEL CRÉDITO (CAPITAL + INTERESES DE MORA)		Año	Mes	Día
Liquidado HASTA (Año/Mes)		2017	05	18
Liquidado DESDE (Año/Mes)		2012	05	1

Las tasas de interés son las máximas permitidas por los instrumentos de estas monedas mensuales, tomando como referencia las certificaciones que para cada mes emita la superintendencia, si desea liquidar con otra tasa cambie manualmente en la columna Interés mensual.

Año	Mes	Cuota Mensual	Capital Acumulado en Mora	Abono a Capital	% Interés Mensual	Días Liqui.	Valor Interés Mensual	Interés Acumulado	Abono a Intereses
2012	05	\$74.702	\$74.702		2,26	29	\$0,00	\$0,00	
2012	06	\$74.702	\$149.404		2,26	30	\$3.376,53	\$3.376,53	
2012	07	\$74.702	\$224.106		2,29	30	\$5.132,03	\$8.508,56	
2012	08	\$74.702	\$298.808		2,29	30	\$6.842,70	\$15.351,26	
2012	09	\$74.702	\$373.510		2,29	30	\$8.553,38	\$23.904,64	
2012	10	\$74.702	\$448.212		2,30	30	\$10.308,88	\$34.213,52	
2012	11	\$74.702	\$522.914		2,30	30	\$12.027,02	\$46.240,54	
2012	12	\$74.702	\$597.616		2,30	30	\$13.745,17	\$59.985,71	
2013	01	\$84.815	\$682.431		2,28	30	\$15.559,43	\$75.545,13	
2013	02	\$84.815	\$767.246		2,28	30	\$17.483,21	\$93.038,34	
2013	03	\$84.815	\$852.061		2,28	30	\$19.426,99	\$112.465,33	
2013	04	\$84.815	\$936.876		2,29	30	\$21.454,46	\$133.919,79	
2013	05	\$84.815	\$1.021.691		2,29	30	\$23.396,72	\$157.316,52	
2013	06	\$84.815	\$1.106.506		2,29	30	\$25.338,99	\$182.655,50	
2013	07	\$84.815	\$1.191.321		2,24	30	\$26.685,59	\$209.341,09	
2013	08	\$84.815	\$1.276.136		2,24	30	\$28.585,45	\$237.926,54	
2013	09	\$84.815	\$1.360.951		2,24	30	\$30.485,30	\$268.411,84	
2013	10	\$84.815	\$1.445.766		2,20	30	\$31.806,85	\$300.218,70	
2013	11	\$84.815	\$1.530.581		2,20	30	\$33.672,78	\$333.891,48	
2013	12	\$84.815	\$1.615.396		2,20	30	\$35.538,71	\$369.430,19	
2014	01	\$79.815	\$1.699.211		2,18	30	\$36.955,60	\$408.385,79	
2014	02	\$79.815	\$1.775.026		2,18	30	\$38.695,57	\$445.081,36	
2014	03	\$79.815	\$1.854.841		2,18	30	\$40.435,53	\$485.516,89	
2014	04	\$79.815	\$1.934.656		2,17	30	\$41.882,04	\$527.498,92	
2014	05	\$79.815	\$2.014.471		2,17	30	\$43.714,02	\$571.212,95	
2014	06	\$79.815	\$2.094.286		2,17	30	\$45.446,01	\$618.658,95	
2014	07	\$79.815	\$2.174.101		2,14	30	\$46.525,76	\$663.184,71	
2014	08	\$79.815	\$2.253.916		2,14	30	\$48.233,80	\$711.418,52	
2014	09	\$79.815	\$2.333.731		2,14	30	\$49.941,84	\$761.360,36	
2014	10	\$79.815	\$2.413.546		2,13	30	\$51.408,53	\$812.768,89	
2014	11	\$79.815	\$2.493.361		2,13	30	\$53.108,59	\$865.877,48	
2014	12	\$79.815	\$2.573.176		2,13	30	\$54.808,65	\$920.686,13	
2015	01	\$85.500	\$2.658.676		2,13	30	\$56.629,80	\$977.315,93	
2015	02	\$85.500	\$2.744.176		2,13	30	\$58.450,95	\$1.035.766,87	
2015	03	\$85.500	\$2.829.676		2,13	30	\$60.272,10	\$1.096.038,97	
2015	04	\$85.500	\$2.915.176		2,15	30	\$62.676,28	\$1.158.715,26	
2015	05	\$94.100	\$3.009.276		2,15	30	\$64.699,43	\$1.223.414,69	
2015	06	\$94.100	\$3.103.376		2,15	30	\$66.722,58	\$1.290.137,28	
2015	07	\$94.100	\$3.197.476		2,14	30	\$68.425,99	\$1.358.563,26	
2015	08	\$94.100	\$3.291.576		2,14	30	\$70.439,73	\$1.429.002,99	
2015	09	\$94.100	\$3.385.676		2,14	30	\$72.453,47	\$1.501.456,45	
2015	10	\$94.100	\$3.479.776		2,14	30	\$74.467,21	\$1.575.923,66	
2015	11	\$94.100	\$3.573.876		2,14	30	\$76.480,95	\$1.652.404,61	
2015	12	\$94.100	\$3.667.976		2,14	30	\$78.494,69	\$1.730.899,29	
2016	01	\$94.100	\$3.762.076		2,18	30	\$82.013,26	\$1.812.912,55	
2016	02	\$103.500	\$3.865.576		2,18	30	\$84.269,56	\$1.897.182,11	
2016	03	\$103.500	\$3.969.076		2,18	30	\$86.525,86	\$1.983.707,96	
2016	04	\$103.500	\$4.072.576		2,26	30	\$92.040,22	\$2.075.748,18	
2016	05	\$103.500	\$4.176.076		2,26	30	\$94.379,32	\$2.170.127,50	
2016	06	\$103.500	\$4.279.576		2,26	30	\$96.718,42	\$2.266.845,92	
2016	07	\$103.500	\$4.383.076		2,34	30	\$102.563,93	\$2.369.409,90	
2016	08	\$103.500	\$4.486.576		2,34	30	\$104.985,88	\$2.474.395,77	
2016	09	\$103.500	\$4.590.076		2,34	30	\$107.407,78	\$2.581.803,55	
2016	10	\$103.500	\$4.693.576		2,40	30	\$112.645,82	\$2.694.449,38	
2016	11	\$103.500	\$4.797.076		2,40	30	\$115.129,82	\$2.809.579,20	
2016	12	\$103.500	\$4.900.576		2,40	30	\$117.613,82	\$2.927.193,02	
2017	01	\$103.500	\$5.004.076		2,44	30	\$122.089,45	\$3.049.282,48	
2017	02	\$103.500	\$5.107.576		2,44	30	\$124.624,85	\$3.173.917,33	
2017	03	\$103.500	\$5.211.076		2,44	30	\$127.160,25	\$3.301.067,59	
2017	04	\$113.900	\$5.324.976		2,44	30	\$129.929,41	\$3.430.997,00	
2017	05	\$113.900	\$5.438.876		2,44	18	\$79.625,14	\$3.510.622,15	

Total Capital
\$5.438.876,00

Total Intereses
\$3.510.622,15

Saldo total de la obligación
\$8.949.498,15

LOCAL 350

LIQUIDACIÓN DEL CRÉDITO (CAPITAL + INTERESES DE MORA)		Año	Mes	Día
Líquido HASTA (Año/Mes):		2017	05	18
Líquido DESDE (Año/Mes):		2012	05	1

Las tasas de interés son las máximas permitidas por el sistema financiero a tasas nominales mensuales, tomando como referencia las certificaciones que para cada mes emite la superfinanciera, si de alguna manera cambia la tasa, se actualizará manualmente en la columna interés mensual.

Año	Mes	Cuota	Capital	Abono a	% Interés	Días	Valor Interés	Interés	Abono a
		Mensual	Acumulado en Mora	Capital	Mensual	Líquido	Mensual	Acumulado	Intereses
2012	05	\$36.222	\$36.222		2,26	29	\$0,00	\$0,00	
2012	06	\$36.222	\$72.444		2,26	30	\$1.637,23	\$1.637,23	
2012	07	\$36.222	\$108.666		2,29	30	\$2.488,45	\$4.125,69	
2012	08	\$36.222	\$144.888		2,29	30	\$3.317,94	\$7.443,62	
2012	09	\$36.222	\$181.110		2,29	30	\$4.147,42	\$11.591,04	
2012	10	\$36.222	\$217.332		2,30	30	\$4.998,64	\$16.589,68	
2012	11	\$36.222	\$253.554		2,30	30	\$5.831,74	\$22.421,42	
2012	12	\$36.222	\$289.776		2,30	30	\$6.664,85	\$29.086,27	
2013	01	\$40.248	\$330.024		2,28	30	\$7.524,65	\$36.610,81	
2013	02	\$40.248	\$370.272		2,28	30	\$8.442,20	\$45.053,01	
2013	03	\$40.248	\$410.520		2,28	30	\$9.359,86	\$54.412,87	
2013	04	\$40.248	\$450.768		2,29	30	\$10.322,59	\$64.735,46	
2013	05	\$40.248	\$491.016		2,29	30	\$11.244,27	\$75.979,72	
2013	06	\$40.248	\$531.264		2,29	30	\$12.165,95	\$86.145,67	
2013	07	\$40.248	\$571.512		2,24	30	\$12.801,87	\$100.947,54	
2013	08	\$40.248	\$611.760		2,24	30	\$13.703,42	\$114.650,96	
2013	09	\$40.248	\$652.008		2,24	30	\$14.604,98	\$129.255,94	
2013	10	\$40.248	\$692.256		2,20	30	\$15.229,63	\$144.485,57	
2013	11	\$40.248	\$732.504		2,20	30	\$16.115,09	\$160.600,66	
2013	12	\$40.248	\$772.752		2,20	30	\$17.000,54	\$177.601,21	
2014	01	\$35.248	\$808.000		2,18	30	\$17.614,40	\$195.215,61	
2014	02	\$35.248	\$843.248		2,18	30	\$18.382,81	\$213.598,41	
2014	03	\$35.248	\$878.496		2,18	30	\$19.151,21	\$232.749,63	
2014	04	\$35.248	\$913.744		2,17	30	\$19.828,24	\$252.577,87	
2014	05	\$35.248	\$948.992		2,17	30	\$20.593,13	\$273.171,00	
2014	06	\$35.248	\$984.240		2,17	30	\$21.358,01	\$294.529,00	
2014	07	\$35.248	\$1.019.488		2,14	30	\$21.817,04	\$316.346,05	
2014	08	\$35.248	\$1.054.736		2,14	30	\$22.571,35	\$338.917,40	
2014	09	\$35.248	\$1.089.984		2,14	30	\$23.325,66	\$362.243,06	
2014	10	\$35.248	\$1.125.232		2,13	30	\$23.967,44	\$386.210,50	
2014	11	\$35.248	\$1.160.480		2,13	30	\$24.718,22	\$410.928,72	
2014	12	\$35.248	\$1.195.728		2,13	30	\$25.469,01	\$436.397,73	
2015	01	\$37.700	\$1.233.428		2,13	30	\$26.272,02	\$462.669,74	
2015	02	\$37.700	\$1.271.128		2,13	30	\$27.075,03	\$489.744,77	
2015	03	\$37.700	\$1.308.828		2,13	30	\$27.878,04	\$517.622,81	
2015	04	\$37.700	\$1.346.528		2,15	30	\$28.950,35	\$546.573,16	
2015	05	\$41.500	\$1.388.028		2,15	30	\$28.842,60	\$576.415,76	
2015	06	\$41.500	\$1.429.528		2,15	30	\$30.734,85	\$607.150,61	
2015	07	\$41.500	\$1.471.028		2,14	30	\$31.480,00	\$638.630,61	
2015	08	\$41.500	\$1.512.528		2,14	30	\$32.368,10	\$670.998,71	
2015	09	\$41.500	\$1.554.028		2,14	30	\$33.256,20	\$704.254,91	
2015	10	\$41.500	\$1.595.528		2,14	30	\$34.144,30	\$738.399,21	
2015	11	\$41.500	\$1.637.028		2,14	30	\$35.032,40	\$773.431,61	
2015	12	\$41.500	\$1.678.528		2,14	30	\$35.920,50	\$809.352,11	
2016	01	\$41.500	\$1.720.028		2,18	30	\$37.496,61	\$846.848,72	
2016	02	\$45.700	\$1.765.728		2,18	30	\$38.482,87	\$885.331,59	
2016	03	\$45.700	\$1.811.428		2,18	30	\$39.469,13	\$924.800,72	
2016	04	\$45.700	\$1.857.128		2,26	30	\$41.971,09	\$966.801,81	
2016	05	\$45.700	\$1.902.828		2,26	30	\$43.003,91	\$1.009.805,72	
2016	06	\$45.700	\$1.948.528		2,26	30	\$44.036,73	\$1.053.842,46	
2016	07	\$45.700	\$1.994.228		2,34	30	\$46.664,94	\$1.100.507,39	
2016	08	\$45.700	\$2.039.928		2,34	30	\$47.734,32	\$1.148.241,71	
2016	09	\$45.700	\$2.085.628		2,34	30	\$48.803,70	\$1.197.045,40	
2016	10	\$45.700	\$2.131.328		2,40	30	\$51.161,87	\$1.248.197,28	
2016	11	\$45.700	\$2.177.028		2,40	30	\$52.248,67	\$1.300.445,95	
2016	12	\$45.700	\$2.222.728		2,40	30	\$53.345,47	\$1.353.791,42	
2017	01	\$45.700	\$2.268.428		2,44	30	\$55.349,64	\$1.409.141,06	
2017	02	\$45.700	\$2.314.128		2,44	30	\$56.464,72	\$1.465.605,79	
2017	03	\$45.700	\$2.359.828		2,44	30	\$57.579,80	\$1.523.185,59	
2017	04	\$50.300	\$2.410.128		2,44	30	\$58.807,12	\$1.581.992,71	
2017	05	\$50.300	\$2.460.428		2,44	18	\$36.020,67	\$1.618.013,38	

Total Capital
\$2.460.428,00

Total Intereses
\$1.618.013,38

Saldo total de la obligación
\$4.078.441,38

LOCAL 351

LIQUIDACIÓN DEL CRÉDITO (CAPITAL e INTERESES DE MORA)			
	Liquidado HASTA (Año/Mes)	Año	Mes
	Liquidado DESDE (Año/Mes)	2012	05
Las tasas de interés son las máximas permitidas por ley (de financiamiento) a tasas nominales mensuales, tomando como referencia las certificaciones que se publican mensualmente en la Superintendencia de Desembolsos con una tasa cambiada manualmente en la columna Interés mensual.			

Año	Mes	Cuota	Capital	Abono a	% Interés	Días	Valor Interés	Interés	Abono a
		Mensual	Acumulado en Mora	Capital	Mensual	Liquid.	Mensual	Acumulado	Intereses
2012	05	\$36.222	\$36.222		2,26	29	\$0,00	\$0,00	
2012	06	\$36.222	\$72.444		2,26	30	\$1.637,23	\$1.637,23	
2012	07	\$36.222	\$108.666		2,29	30	\$2.488,45	\$4.125,69	
2012	08	\$36.222	\$144.888		2,29	30	\$3.317,94	\$7.443,62	
2012	09	\$36.222	\$181.110		2,29	30	\$4.147,42	\$11.591,04	
2012	10	\$36.222	\$217.332		2,30	30	\$4.998,64	\$16.589,68	
2012	11	\$36.222	\$253.554		2,30	30	\$5.831,74	\$22.421,42	
2012	12	\$36.222	\$289.776		2,30	30	\$6.664,85	\$29.086,27	
2013	01	\$40.248	\$330.024		2,28	30	\$7.524,95	\$36.610,81	
2013	02	\$40.248	\$370.272		2,28	30	\$8.442,20	\$45.053,01	
2013	03	\$40.248	\$410.520		2,28	30	\$9.359,86	\$54.412,87	
2013	04	\$40.248	\$450.768		2,29	30	\$10.322,59	\$64.735,46	
2013	05	\$40.248	\$491.016		2,29	30	\$11.244,27	\$75.979,72	
2013	06	\$40.248	\$531.264		2,29	30	\$12.165,95	\$88.145,67	
2013	07	\$40.248	\$571.512		2,24	30	\$12.801,87	\$100.947,54	
2013	08	\$40.248	\$611.760		2,24	30	\$13.703,42	\$114.650,96	
2013	09	\$40.248	\$652.008		2,24	30	\$14.604,98	\$129.255,94	
2013	10	\$40.248	\$692.256		2,20	30	\$15.229,63	\$144.485,57	
2013	11	\$40.248	\$732.504		2,20	30	\$16.115,09	\$160.600,66	
2013	12	\$40.248	\$772.752		2,20	30	\$17.000,54	\$177.601,21	
2014	01	\$35.248	\$808.000		2,18	30	\$17.814,40	\$195.215,61	
2014	02	\$35.248	\$843.248		2,18	30	\$18.382,81	\$213.598,41	
2014	03	\$35.248	\$878.496		2,18	30	\$19.161,21	\$232.749,63	
2014	04	\$35.248	\$913.744		2,17	30	\$19.828,24	\$252.577,87	
2014	05	\$35.248	\$948.992		2,17	30	\$20.593,13	\$273.171,00	
2014	06	\$35.248	\$984.240		2,17	30	\$21.358,01	\$294.529,00	
2014	07	\$35.248	\$1.019.488		2,14	30	\$21.817,04	\$316.346,05	
2014	08	\$35.248	\$1.054.736		2,14	30	\$22.571,35	\$338.917,40	
2014	09	\$35.248	\$1.089.984		2,14	30	\$23.325,66	\$362.243,06	
2014	10	\$35.248	\$1.125.232		2,13	30	\$23.967,44	\$386.210,50	
2014	11	\$35.248	\$1.160.480		2,13	30	\$24.718,22	\$410.928,72	
2014	12	\$35.248	\$1.195.728		2,13	30	\$25.469,01	\$436.397,73	
2015	01	\$37.700	\$1.233.428		2,13	30	\$26.272,02	\$462.669,74	
2015	02	\$37.700	\$1.271.128		2,13	30	\$27.075,03	\$489.744,77	
2015	03	\$37.700	\$1.308.828		2,13	30	\$27.878,04	\$517.622,81	
2015	04	\$37.700	\$1.346.528		2,15	30	\$28.950,35	\$546.573,16	
2015	05	\$41.500	\$1.388.028		2,15	30	\$29.842,60	\$576.415,78	
2015	06	\$41.500	\$1.429.528		2,15	30	\$30.734,85	\$607.150,61	
2015	07	\$41.500	\$1.471.028		2,14	30	\$31.480,00	\$638.630,61	
2015	08	\$41.500	\$1.512.528		2,14	30	\$32.368,10	\$670.998,71	
2015	09	\$41.500	\$1.554.028		2,14	30	\$33.256,20	\$704.254,91	
2015	10	\$41.500	\$1.595.528		2,14	30	\$34.144,30	\$738.399,21	
2015	11	\$41.500	\$1.637.028		2,14	30	\$35.032,40	\$773.431,61	
2015	12	\$41.500	\$1.678.528		2,14	30	\$35.920,50	\$809.352,11	
2016	01	\$41.500	\$1.720.028		2,18	30	\$37.496,61	\$846.848,72	
2016	02	\$45.700	\$1.765.728		2,18	30	\$38.492,87	\$885.341,59	
2016	03	\$45.700	\$1.811.428		2,18	30	\$39.489,13	\$924.830,72	
2016	04	\$45.700	\$1.857.128		2,26	30	\$41.871,09	\$966.801,81	
2016	05	\$45.700	\$1.902.828		2,26	30	\$43.003,91	\$1.009.805,72	
2016	06	\$45.700	\$1.948.528		2,26	30	\$44.036,73	\$1.053.842,46	
2016	07	\$45.700	\$1.994.228		2,34	30	\$46.664,94	\$1.100.507,39	
2016	08	\$45.700	\$2.039.928		2,34	30	\$47.734,32	\$1.148.241,71	
2016	09	\$45.700	\$2.085.628		2,34	30	\$48.803,70	\$1.197.045,40	
2016	10	\$45.700	\$2.131.328		2,40	30	\$51.151,87	\$1.248.197,28	
2016	11	\$45.700	\$2.177.028		2,40	30	\$52.248,67	\$1.300.445,95	
2016	12	\$45.700	\$2.222.728		2,40	30	\$53.345,47	\$1.353.791,42	
2017	01	\$45.700	\$2.268.428		2,44	30	\$55.349,64	\$1.409.141,06	
2017	02	\$45.700	\$2.314.128		2,44	30	\$56.464,72	\$1.465.605,79	
2017	03	\$45.700	\$2.359.828		2,44	30	\$57.579,80	\$1.523.185,59	
2017	04	\$50.300	\$2.410.128		2,44	30	\$58.807,12	\$1.581.992,71	
2017	05	\$50.300	\$2.460.428		2,44	18	\$36.020,67	\$1.618.013,38	

Total Capital
\$2.460.428,00

Total Intereses
\$1.618.013,38

Saldo total de la obligación
\$4.078.441,38

LOCAL 401

LIQUIDACION DEL CREDITO (CAPITAL e INTERESES DE MORSA)		Año	Mes	Día
Liquidado HASTA (Año/Mes):		2017	05	18
Liquidado DESDE (Año/Mes):		2012	05	1

Las tasas de interés son las máximas permitidas por ley (financiamiento a tasas nominales mensuales, tomando como referencia las certificaciones que para cada mes emite la Superintendencia de Banca y Finanzas sobre las variaciones de las tasas de interés mensuales).

Año	Mes	Cuota	Capital	Abono a	% Interés	Días	Valor Interés	Interés	Abono a
		Mensual	Acumulado en Mora	Capital	Mensual	Líquido	Mensual	Acumulado	Intereses
2012	05	\$35.805	\$35.805		2,26	29	\$0,00	\$0,00	
2012	06	\$35.805	\$71.610		2,26	30	\$1.618,39	\$1.618,39	
2012	07	\$35.805	\$107.415		2,29	30	\$2.459,80	\$4.078,19	
2012	08	\$35.805	\$143.220		2,29	30	\$3.279,74	\$7.357,93	
2012	09	\$35.805	\$179.025		2,29	30	\$4.099,67	\$11.457,60	
2012	10	\$35.805	\$214.830		2,30	30	\$4.941,09	\$16.398,69	
2012	11	\$35.805	\$250.635		2,30	30	\$5.764,61	\$22.163,30	
2012	12	\$35.805	\$286.440		2,30	30	\$6.588,12	\$28.751,42	
2013	01	\$40.248	\$326.688		2,28	30	\$7.446,49	\$36.199,90	
2013	02	\$40.248	\$366.936		2,28	30	\$8.366,14	\$44.566,04	
2013	03	\$40.248	\$407.184		2,28	30	\$9.283,80	\$53.849,84	
2013	04	\$40.248	\$447.432		2,29	30	\$10.246,19	\$64.096,03	
2013	05	\$40.248	\$487.680		2,29	30	\$11.167,87	\$75.263,90	
2013	06	\$40.248	\$527.928		2,29	30	\$12.089,55	\$87.353,45	
2013	07	\$40.248	\$568.176		2,24	30	\$12.727,14	\$100.080,60	
2013	08	\$40.248	\$608.424		2,24	30	\$13.628,70	\$113.709,29	
2013	09	\$40.248	\$648.672		2,24	30	\$14.530,25	\$128.239,55	
2013	10	\$40.248	\$688.920		2,20	30	\$15.155,24	\$143.395,79	
2013	11	\$40.248	\$729.168		2,20	30	\$16.041,70	\$159.437,48	
2013	12	\$40.248	\$769.416		2,20	30	\$16.627,15	\$176.064,63	
2014	01	\$35.248	\$804.664		2,18	30	\$17.541,68	\$193.606,31	
2014	02	\$35.248	\$839.912		2,18	30	\$18.310,08	\$212.216,39	
2014	03	\$35.248	\$875.160		2,18	30	\$19.078,49	\$231.294,88	
2014	04	\$35.248	\$910.408		2,17	30	\$19.755,85	\$251.050,73	
2014	05	\$35.248	\$945.656		2,17	30	\$20.520,74	\$271.571,47	
2014	06	\$35.248	\$980.904		2,17	30	\$21.285,62	\$292.857,08	
2014	07	\$35.248	\$1.016.152		2,14	30	\$21.745,65	\$314.602,74	
2014	08	\$35.248	\$1.051.400		2,14	30	\$22.499,96	\$337.102,70	
2014	09	\$35.248	\$1.086.648		2,14	30	\$23.254,27	\$360.356,96	
2014	10	\$35.248	\$1.121.896		2,13	30	\$23.896,38	\$384.253,35	
2014	11	\$35.248	\$1.157.144		2,13	30	\$24.847,17	\$408.900,52	
2014	12	\$35.248	\$1.192.392		2,13	30	\$25.397,95	\$434.298,47	
2015	01	\$37.700	\$1.230.092		2,13	30	\$26.200,96	\$460.499,43	
2015	02	\$37.700	\$1.267.792		2,13	30	\$27.003,97	\$487.503,40	
2015	03	\$37.700	\$1.305.492		2,13	30	\$27.806,98	\$515.310,38	
2015	04	\$37.700	\$1.343.192		2,15	30	\$28.878,63	\$544.189,00	
2015	05	\$41.500	\$1.384.692		2,15	30	\$29.770,88	\$573.959,88	
2015	06	\$41.500	\$1.426.192		2,15	30	\$30.663,13	\$604.623,01	
2015	07	\$41.500	\$1.467.692		2,14	30	\$31.408,61	\$636.031,62	
2015	08	\$41.500	\$1.509.192		2,14	30	\$32.296,71	\$668.328,33	
2015	09	\$41.500	\$1.550.692		2,14	30	\$33.184,81	\$701.513,14	
2015	10	\$41.500	\$1.592.192		2,14	30	\$34.072,91	\$735.586,04	
2015	11	\$41.500	\$1.633.692		2,14	30	\$34.961,01	\$770.547,05	
2015	12	\$41.500	\$1.675.192		2,14	30	\$35.849,11	\$806.396,16	
2016	01	\$41.500	\$1.716.692		2,18	30	\$37.423,69	\$843.820,05	
2016	02	\$45.700	\$1.762.392		2,18	30	\$38.420,15	\$882.240,19	
2016	03	\$45.700	\$1.808.092		2,18	30	\$39.416,41	\$921.656,60	
2016	04	\$45.700	\$1.853.792		2,26	30	\$41.895,70	\$963.552,30	
2016	05	\$45.700	\$1.899.492		2,26	30	\$42.925,52	\$1.006.480,82	
2016	06	\$45.700	\$1.945.192		2,26	30	\$43.951,34	\$1.050.442,16	
2016	07	\$45.700	\$1.990.892		2,34	30	\$46.586,87	\$1.097.029,03	
2016	08	\$45.700	\$2.036.592		2,34	30	\$47.656,25	\$1.144.685,28	
2016	09	\$45.700	\$2.082.292		2,34	30	\$48.725,63	\$1.193.410,91	
2016	10	\$45.700	\$2.127.992		2,40	30	\$51.071,81	\$1.244.482,72	
2016	11	\$45.700	\$2.173.692		2,40	30	\$52.168,61	\$1.296.651,33	
2016	12	\$45.700	\$2.219.392		2,40	30	\$53.265,41	\$1.349.916,74	
2017	01	\$45.700	\$2.265.092		2,44	30	\$55.268,24	\$1.405.184,98	
2017	02	\$45.700	\$2.310.792		2,44	30	\$56.383,32	\$1.461.568,31	
2017	03	\$45.700	\$2.356.492		2,44	30	\$57.498,40	\$1.519.066,71	
2017	04	\$50.300	\$2.406.792		2,44	30	\$58.725,72	\$1.577.792,44	
2017	05	\$50.300	\$2.457.092		2,44	18	\$35.971,83	\$1.613.764,26	

Total Capital
\$2.457.092,00

Total Intereses
\$1.613.764,26

Saldo Total de la Liquidación
\$4.070.856,26

SIGUIENTE

LIQUIDACIÓN

SEÑOR
JUEZ 08 CIVIL MUNICIPAL DE EJECUCION DE BOGOTA.
ORIGEN 72 CIVIL MUNICIPAL DE BOGOTA.
E. S. D.

19 agosto

3497-84-008
2 Aug
2 folios
Oficio

REFERENCIA: PROCESO HIPOTECARIO
DE: BANCO DAVIVIENDA
CONTRA. ORTIZ PENA MARTHA ISABEL
RAD: 2016-00548

ASUNTO: ACTUALIZACION LIQUIDACION DEL CREDITO

PAULA ANDREA GUEVARA LOAIZA, mayor de edad, domiciliada en Bogotá, actuando en mi calidad de apoderada judicial de la parte actora en el proceso de la referencia, allego actualizacion de liquidación del crédito para los fines del Art. 446 C.G.P. por valor de \$ 93.496.273,56 MICTE.

ABONOS REALIZADOS

FECHA	VALOR	VLR PAGADO INT. CORRIENTES	AMORTIZACION CAPITAL	VLR PAGADO INT. MORA
13 de marzo de 2017	\$ 4 000 000,00	\$ 1.952.628,09	\$ 689.141,00	\$ 617.264,89
		\$ 1.952.628,09	\$ 689.141,00	\$ 617.264,89
			\$ 3.259.033,98	
			\$ 96.755.307,54	
			\$ 93.496.273,56	

Del señor Juez,

Atentamente,

PAULA ANDREA GUEVARA LOAIZA
C.C.No. 1.026.250.730 de Bogota
T.P. No. 305.068 del C.S. de la J.



República de Colombia
Rama Judicial del Poder Público
Oficina de Ejecucion Civil
Municipal de Bogotá D.C

TRASLADOS ART 110 C. G. P.
En la fecha 07 OCT 2020 se fija el presente traslado
contorno a lo dispuesto en el Art 446
el cual corre traslado a 08 OCT 2020
y vence el 13 OCT 2020

Secretaria.

LIQUIDACION DE CRÉDITO

DEMANDADO
 OBLIGACION
 FECHA PRESENTACION DEMANDA
 INTERES MORATORIO:

ORTIZ PENA MARTHA ISABEL
 05700474600058217
 11 de mayo de 2016
 20,25%

CAPITAL ACELERADO:	
Capital de cuota	1
Capital de cuota	2
Capital de cuota	3
Capital de cuota	4
Capital de cuota	5
Capital de cuota	6

=	\$ 53.539.917,42
=	\$ 277.374,80
=	\$ 229.786,92
=	\$ 231.979,28
=	\$ 234.440,25
=	\$ 236.701,13
=	\$ 238.935,16

	desde	hasta	% diario	# de días en mora	total % moratorio	intereses de plazo	CAPITAL	TOTAL (K) + (% MORA)
CAPITAL ACELERADO	18 de mar de 17	19 de ago de 20	0,0005625	1251	\$ 37.675.370,64	\$ 0,00	\$ 53.539.917,42	\$ 91.215.288,06
CAPITAL CUOTA 1	18 de mar de 17	19 de ago de 20	0,0005625	1251	\$ 195.185,18	\$ 517.624,61	\$ 277.374,80	\$ 990.184,59
CAPITAL CUOTA 2	18 de mar de 17	19 de ago de 20	0,0005625	1251	\$ 161.698,18	\$ 515.343,02	\$ 229.786,92	\$ 906.828,12
CAPITAL CUOTA 3	18 de mar de 17	19 de ago de 20	0,0005625	1251	\$ 163.240,92	\$ 513.020,08	\$ 231.979,28	\$ 908.240,28
CAPITAL CUOTA 4	18 de mar de 17	19 de ago de 20	0,0005625	1251	\$ 164.972,67	\$ 510.595,67	\$ 234.440,25	\$ 910.008,59
CAPITAL CUOTA 5	18 de mar de 17	19 de ago de 20	0,0005625	1251	\$ 166.563,63	\$ 508.358,12	\$ 236.701,13	\$ 911.622,88
CAPITAL CUOTA 6	18 de mar de 17	19 de ago de 20	0,0005625	1251	\$ 168.135,69	\$ 506.064,17	\$ 238.935,16	\$ 913.135,02
					\$ 38.695.166,91	\$ 3.071.005,67	\$ 54.989.134,96	\$ 96.755.307,54
							ABONOS	\$ 3.259.033,98
							TOTAL	\$ 93.496.273,56

39554 EJECUTIVO HIPOTECARIO 2016-548 ACTUALIZACIÓN LIQUIDACION DEL CREDITO

PAULA ANDREA GUEVARA LOAIZA <paguevar@cobranzasbeta.com.co>

Mié 19/08/2020 3:06 PM

Para: Servicio al Usuario Ejecucion Civil Municipal - Seccional Bogota <servicioalusuarioecmbta@cendoj.ramajudicial.gov.co>
CC: marthaisabel69@hotmail.com <marthaisabel69@hotmail.com>

📎 1 archivos adjuntos (337 KB)

PROCESO 2016-548 LIQUIDACION.pdf

Buenas tardes:

Por este medio me permito adjuntar memorial allegando **ACTUALIZACIÓN LIQUIDACION DEL CREDITO** del proceso del asunto.

Partes del proceso:

DEMANDANTE: BANCO DAVIVIENDA**DEMANDADO: ORTIZ PENA MARTHA ISABEL****RADICADO: 2016-0548**

Cordialmente

Paula Andrea Guevara Loaiza

Abogada Interna

Promociones y Cobranzas Beta

Carrera 10 No. 64 - 65 Bogotá

Tel 3144777 Ext 516

3165295233 ASUNTOS JUDICIALES

3182433738 ASUNTOS COMERCIALES

E-mail: paguevar@cobranzasbeta.com.co

AVISO LEGAL : Este mensaje es confidencial, puede contener información privilegiada y no puede ser usado ni divulgado por personas distintas de su destinatario. Si obtiene esta transmisión por error, por favor destruya su contenido y avise a su remitente. esta prohibida su retención, grabación, utilización, aprovechamiento o divulgación con cualquier propósito. Este mensaje ha sido sometido a programas antivirus. No obstante, el BANCO DAVIVIENDA S.A. y sus FILIALES no asumen ninguna responsabilidad por eventuales daños generados por el recibo y el uso de este material, siendo responsabilidad del destinatario verificar con sus propios medios la existencia de virus u otros defectos. El presente correo electrónico solo refleja la opinión de su Remitente y no representa necesariamente la opinión oficial del BANCO DAVIVIENDA S.A. y sus FILIALES o de sus Directivos