

**ANEXO No.2
CONSEJO SUPERIOR DE LA JUDICATURA
BALANCE GENERAL CONSOLIDADO**

A 31 DE DICIEMBRE DE 2010

(En miles de pesos)

		Periodo Actual	Periodo Anterior			Periodo Actual	Periodo Anterior
Código	ACTIVO			Código	PASIVO		
	CORRIENTE (1)	67,862,649	119,727,757		CORRIENTE (4)	491,905,812	347,358,867
11	Efectivo	16,327,428	12,111,034	21	Depósitos y exigibilidades	0	0
1105	Caja	0	237,986	2105	Operaciones de banca central	0	0
1110	Bancos y corporaciones	16,327,428	11,873,048	2110	Operaciones de captación y servicios financieros	0	0
1115	Fondos interbanc. vendidos y pactos de rev.	0	0	2115	Fondos comprados y pactos de recompra	0	0
1120	Fondos en tránsito	0	0				
1125	Fondos especiales	0	0				
12	Inversiones	0	0	22	Deuda pública	0	0
1205	De renta fija	0	0	2205	Interna	0	0
1210	De renta variable entre entidades públicas	0	0	2210	Externa	0	0
1215	De renta variable en empresas privadas	0	0	2246	Prestamos Gubernamentales de Largo Plazo	0	0
1280	Provisión para protección de inversiones	0	0				
13	Rentas por cobrar	0	0	23	Obligaciones financieras	0	0
1305	Vigencia actual	0	0	2305	Obligaciones financieras nacionales	0	0
1310	Vigencia anterior	0	0	2310	Obligaciones financieras del exterior	0	0
1315	Difícil recaudo	0	0				
1380	Provisión para rentas por cobrar	0	0				
14	Deudores	51,535,221	95,659,777	24	Cuentas por pagar	24,028,178	26,491,511
1401	Ingresos no tributarios	-	0	2401	Adquisición Bienes y servicios	\$ 6,326,332	9,016,405
1404	Fondos Especiales	0	0	2403	Transferencias	21,482	26,283
1407	Prestación de Servicios	0	0	2406	Proveedores del exterior	0	0
1420	Avances y anticipos entregados	42,261,486	77,607,635	2410	Contratistas	0	0
1424	Recursos Entregados en Administración	0	0	2415	Operaciones de seguros y reaseguros	0	0
1425	Depósitos entregados	1,470,911	1,307,886	2420	Aportes por pagar a afiliados	0	0
1470	Otros deudores	7,963,725	16,804,294	2425	Acreedores	9,831,554	7,268,675
1475	Deudas de difícil cobro	0	0	2430	Subsidios asignados	0	0
1480	Provisión para deudores	(160,901)	(60,038)	2435	Gastos financieros por pagar	0	0
15	Inventarios	0	0	2436	Retención en la fuente e impuesto de timbre	4,432,627	6,040,950
1505	Mercancías procesadas	0	0	2437	Retención impuesto de industria y comercio por pagar	0	0
1510	Mercancías en existencia	0	0	2440	Impuestos, contribuciones y tasas por pagar	63,179	1,119,818
1515	Materias primas y suministros	0	0	2445	Impuesto al valor agregado	0	0
1519	Banco de órganos y tejidos	0	0	2450	Avances y anticipos recibidos	0	0
1520	Productos en proceso	0	0	2455	Depósitos recibidos de terceros	3,353,004	3,019,380
1525	En tránsito	0	0	2460	Créditos judiciales	-	0
1530	En poder de terceros	0	0	2465	Premios por pagar	0	0
1580	Provisión para protección de inventarios	0	0	2490	Otras cuentas por pagar	-	0
				2505	Salarios y Prestaciones Sociales	-	0
19	Otros activos	0	11,956,946	25	Obligaciones laborales	145,324,677	86,596,007
1905	Gastos pagados por anticipado	0	0	2505	Salarios y prestaciones sociales	145,324,677	86,596,007
1910	Cargos diferidos	0	11,956,946	2510	Pensiones por pagar	0	0
1915	Obras y mejoras en propiedad ajena	0	0				
1920	Bienes entregados a terceros	0	0	26	Bonos y títulos emitidos	0	0
1925	Amortiz. de bienes entregados a terceros	0	0	2605	Títulos de regulación monetaria y cambiaria	0	0
1926	Bienes en proceso de titularización	0	0	2610	Bonos	0	0
1930	Bienes recibidos en dación de pago	0	0	2615	Bonos y títulos pensionales	0	0
1935	Provis. bienes recib. en dación de pago	0	0	2620	Títulos emitidos por el tesoro nacional	0	0

**ANEXO No.2
CONSEJO SUPERIOR DE LA JUDICATURA
BALANCE GENERAL CONSOLIDADO**

A 31 DE DICIEMBRE DE 2010

(En miles de pesos)

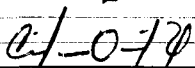


	Período Actual	Período Anterior		Período Actual	Período Anterior
1940 Activos adq. de instituciones inscritas.	0	0	2690 Otros bonos y títulos emitidos	0	0
1941 Bienes adquiridos en leasing	0	0			
1942 Deprec. de bienes adquiridos en leasing	0	0			
1943 Amortiz. de bienes adquiridos en leasing	0	0	27 Pasivos estimados	322,552,957	234,271,349
1945 Capital garantía otorgado	0	0	2705 Provisión para obligaciones fiscales	0	0
1950 Responsabilidades	0	0	2710 Provisión para contingencias	321,380,022	234,271,349
1955 Provisión para responsabilidades	0	0	2715 Provisión para prestaciones sociales	1,172,935	0
1960 Bienes de arte y cultura	0	0	2720 Pensiones de jubilación	0	0
1965 Provisión de bienes de arte y cultura	0	0	2725 Provisión para seguros	0	0
1970 Intangibles	0	0	2790 Provisiones diversas	0	0
1975 Amortización acumulada de intangibles	0	0			
1995 Principal y subalterna	0	0	29 Otros pasivos	0	0
1999 Valorizaciones	0	0	2905 Recaudos a favor de terceros	0	0
Saldo neto de consolidación en cuentas de balance (CR) *			2910 Ingresos recibidos por anticipado	0	0
			2915 Créditos diferidos	0	0
			2920 Capital garantía emitido	0	0
NO CORRIENTE (2)	954,723,335	820,833,224	NO CORRIENTE (5)	11,481,635	5,941,495
12 Inversiones	0	0	22 Deuda pública	0	0
1205 De renta fija	0	0	2205 Interna	0	0
1210 De renta variable entre entidades públicas	0	0	2210 Externa	0	0
1215 De renta variable en empresas privadas	0	0			
1280 Provisión para protección de inversiones	0	0	23 Obligaciones financieras	0	0
			2305 Obligaciones financieras nacionales	0	0
13 Rentas por cobrar	0	0	2310 Obligaciones financieras del exterior	0	0
1310 Vigencia anterior	0	0			
1315 Difícil recaudo	0	0	24 Cuentas por pagar	11,481,635	5,941,495
1380 Provisión para rentas por cobrar	0	0	2405 Proveedores nacionales	0	0
			2406 Proveedores del exterior	0	0
14 Deudores	0	0	2410 Contratistas	0	0
1405 Cuentas por cobrar	0	0	2415 Operaciones de seguros y reaseguros	0	0
1410 Aportes por cobrar	0	0	2420 Aportes por pagar a afiliados	0	0
1415 Préstamos concedidos	0	0	2425 Acreedores	0	0
1420 Avances y anticipos entregados	0	0	2430 Subsidios asignados	0	0
1422 Antic. o saldos a favor por imptos. y contrib.	0	0	2435 Gastos financieros por pagar	0	0
1425 Depósitos entregados	0	0	2437 Retención imp.de ind. y cio. por pagar	0	0
1470 Otros deudores	0	0	2440 Impuestos, contribuciones y tasas por pagar	0	0
1475 Deudas de difícil cobro	0	0	2445 Impuesto al valor agregado	0	0
1480 Provisión para deudores	0	0	2450 Avances y anticipos recibidos	0	0
			2455 Depósitos recibidos de terceros	0	0
16 Propiedades, planta y equipo	591,752,944	504,707,379	2460 Créditos judiciales	11,481,635	5,941,495
1605 Terrenos	\$ 73,794,915	69,550,151	2465 Premios por pagar	0	0
1610 Semovientes	0	0	2490 Otras cuentas por pagar	0	0
1615 Construcciones en curso	130,745,939	81,920,951			
1620 Maquinaria, planta y equipo en montaje	0	0			
1625 Maquinaria, planta y equipo en tránsito	0	0			
1630 Equipos y materiales en depósito	0	0			
1635 Bienes muebles en bodega	15,809,755	7,316,249			
1637 Propiedades, planta y equipo no Explotados	5,869,422	3,683,425			

ANEXO No.2
CONSEJO SUPERIOR DE LA JUDICATURA
BALANCE GENERAL CONSOLIDADO
A 31 DE DICIEMBRE DE 2010

(En miles de pesos)

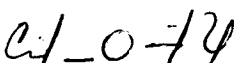
	Periodo Actual	Periodo Anterior		Periodo Actual	Periodo Anterior
1640 Edificaciones	416,980,409	386,117,293			
1643 Vías de comunicación y acceso	0	0	25 Obligaciones laborales	0	0
1645 Plantas y ductos	0	0	2505 Salarios y prestaciones sociales	0	0
1650 Redes, líneas y cables	1,686,705	1,752,922	2510 Pensiones por pagar	0	0
1655 Maquinaria y equipo	462,074	462,270			
1660 Equipo médico y científico	2,170	2,170	26 Bonos y títulos emitidos	0	0
1665 Muebles, enseres y equipos de oficina	66,280,140	59,642,912	2605 Títulos de regulación monetaria y cambiaria	0	0
1670 Equipos de comunicación y computación	88,561,241	84,574,832	2610 Bonos	0	0
1675 Equipo de transporte, tracción y elevac.	28,857,347	25,870,276	2615 Bonos y títulos pensionales	0	0
1680 Equipo de comedor, cocina, desp. y hotele.	169,752	164,821	2620 Títulos emitidos por el tesoro nacional	0	0
1685 Depreciación acumulada	(186,799,838)	-165,639,496	2690 Otros bonos y títulos emitidos	0	0
1695 Provisiones para Protección de Propiedades, Planta y e	(50,667,087)	-50,711,397			
			27 Pasivos estimados	0	0
			2705 Provisión para obligaciones fiscales	0	0
17 Bienes de beneficio y uso público	0	0	2710 Provisión para contingencias	0	0
1704 Materiales en tránsito	0	0	2720 Pensiones de jubilación	0	0
1705 Bienes de benef. y uso público en const.	0	0	2725 Provisión para seguros	0	0
1710 Bienes de uso público	0	0	2790 Provisiones diversas	0	0
1715 Bienes históricos y culturales	0	0			
1785 Amort. acum. de bienes de uso público	0	0	29 Otros Pasivos	0	0
18 Recursos naturales y del ambiente	0	0	2905 Recaudos a favor de terceros	0	0
1805 Recursos renovables	0	0	2910 Ingresos recibidos por anticipado	0	0
1810 Amort. acum. de recursos renovables	0	0	2915 Créditos diferidos	0	0
1815 Recursos no renovables	0	0	2920 Capital garantía emitido	0	0
1820 Agotam. acum. de recursos no renovables	0	0	TOTAL INTERÉS MINORITARIO (6) *	0	0
1825 Invers. en explot. de recursos no renovable	0	0	Participación de terceros	0	0
1830 Amort. acum. de inv. en rec. no renovab.	0	0	Participación patrimonial del sector público	0	0
	Periodo Actual	Periodo Anterior		Periodo Actual	Periodo Anterior
19 Otros activos	362,970,391	316,125,845		519,198,537	587,260,619
1905 Gastos pagados por anticipado	\$ 977,546	1,058,100	PATRIMONIO (7)	519,198,537	587,260,619
1910 Cargos diferidos	7,798,430	0			
1915 Obras y mejoras en propiedad ajena	8,818,587	9,182,191	31 Hacienda pública	519,198,537	587,260,619
1920 Bienes entregados a terceros	0	0	3105 Capital fiscal	\$ 290,002,225	457,670,128
1925 Amort. de bienes entregados a terceros	0	0	3110 Resultados del ejercicio	(88,894,087)	(159,500,198)
1926 Bienes en proceso de titularización	0	0	3115 Superávit por valorización	338,464,439	303,430,625
1930 Bienes recibidos en dación de pago	0	0	3120 Superávit por donación	4,873,564	4,928,774
1935 Prov. bienes recib. en dación de pago	0	0	3125 Patrimonio público incorporado	757,613	652,130
1940 Activos adq. de instituciones inscritas	0	0	3128 Provisiones, Agotamiento y Depreciaciones	(26,005,217)	(19,920,840)
1941 Bienes adquiridos en leasing	32,050	40,231			
1942 Deprec. de bienes adquir. en leasing	0	0			
1943 Amort. de bienes adquiridos en leasing	0	0			
1945 Capital garantía otorgado	0	0	32 Patrimonio institucional	0	0
1950 Responsabilidades	0	0	3205 Capital autorizado y pagado	0	0
1955 Provisión para responsabilidades	0	0	3208 Capital fiscal	0	0
1960 Bienes de arte y cultura	101,572	84,671	3210 Prima en colocac. de acciones o cuotas	0	0
1965 Provisión de bienes de arte y cultura	0	0	3215 Reservas	0	0

ANEXO No.2
CONSEJO SUPERIOR DE LA JUDICATURA
BALANCE GENERAL CONSOLIDADO
A 31 DE DICIEMBRE DE 2010
(En miles de pesos)

1970 Intangibles	15,248,401	10,184,991	3220 Dividendos y participac. decretados	0	0
1975 Amortización acumulada de intangibles	(8,470,634)	(7,854,964)	3225 Utilidad o pérdida de ejerc. anteriores	0	0
1995 Principal y subalterna	0	0	3230 Resultados del ejercicio	0	0
1996 Bienes y Derechos en Investigación Administrativa	0	0	3235 Superávit por donación	0	0
1997 Provision para Bienes y Derechos en Investigación Adm	0	0	3240 Superávit por valorización	0	0
1999 Valorizaciones	338,464,439	303,430,625	3245 Revalorización del patrimonio	0	0
			3250 Ajustes por inflación	0	0
TOTAL ACTIVO (3)	1,022,585,984	940,560,981	TOTAL PASIVO Y PATRIMONIO (8)	1,022,585,984	940,560,981
CUENTAS DE ORDEN DEUDORAS (9)	0	0	CUENTAS DE ORDEN ACREEDORAS (10)	0	0
81 Derechos contingentes	\$ 17,145,481,594	\$ 9,306,638,645	91 Responsabilidades contingentes	\$ 7,455,366,711	\$ 6,169,514,498
82 Deudoras fiscales			92 Acreedoras fiscales		
83 Deudoras de control	3,823,743	3,232,812	93 Acreedoras de control	2,201,382,990	2,198,952,963
84 Deudoras fiduciarias			94 Acreedoras fiduciarias		
89 Deudoras por contra (cr)	(17,149,305,337)	(9,309,871,457)	99 Acreedoras por contra (db)	(9,656,749,701)	(8,368,467,461)
					
CARLOS ARIEL USEDA GOMEZ			ANGEL ALFREDO IGUARAN ARANA	BENJAMIN ENRIQUE POLO GARCIA	
Representante Legal			Director Unidad de Presupuesto	CONTADOR	
C.C. No. 79.402.108 de Bogotá				TP. 6878 - T	

Anexo No. 3
CONSEJO SUPERIOR DE LA JUDICATURA
ESTADO DE ACTIVIDAD FINANCIERA, ECONOMICA Y SOCIAL CONSOLIDADO
DEL 1 ENERO AL 31 DE DICIEMBRE DE 2010
(En miles de pesos)


Código	Cuentas	Periodo Actual	Periodo anterior
	INGRESOS OPERACIONALES (1)	\$ <u>1,769,377,726</u>	\$ <u>1,608,437,870</u>
41	Ingresos fiscales	137,826,032	141,919,835
42	Venta de bienes	0	0
43	Venta de servicios	0	0
44	Transferencias	0	0
47	Operaciones Interinstitucionales (Recibidas)	1,793,673,286	1,651,990,717
57	Operaciones Interinstitucionales (Giradas)	(162,121,592)	(185,472,682)
	COSTO DE VENTAS (2)	<u>0</u>	<u>0</u>
61	Costo de ventas de bienes y servicios	0	0
	GASTOS OPERACIONALES (3)	<u>1,861,829,314</u>	<u>1,827,428,906</u>
51	De administración	132,606,470	121,795,503
52	De operación	1,620,933,960	1,462,976,986
53	Provisiones, agotamiento, amortización	108,267,016	242,656,417
54	Transferencias	21,868	0
56	Gastos de Inversion Social	0	0
	EXCEDENTE (DÉFICIT) OPERACIONAL (4)	<u>(92,451,588)</u>	<u>(218,991,036)</u>
	OTROS INGRESOS (5)	<u>37,513,402</u>	<u>58,928,130</u>
48	Otros ingresos	37,513,402	58,928,130
	SALDO NETO DE CONSOLID. EN CUENTAS DE RESULTADO (DB) (6) *		
	OTROS GASTOS (7)	<u>33,955,901</u>	<u>(562,708)</u>
58	Otros gastos	33,955,901	(562,708)
	EXCEDENTE (DEFICIT) ANTES DE AJUSTES POR INFLACION (8)	<u>(88,894,087)</u>	<u>(159,500,198)</u>
	EFFECTO NETO POR EXPOSICION A LA INFLACION (9)	<u>0</u>	<u>0</u>
49	Corrección monetaria	0	0
	PARTICIPACION DEL INTERES MINORITARIO EN LOS RESULTADOS (10) *		
	EXCEDENTE (DÉFICIT) DEL EJERCICIO (11)	<u>(88,894,087)</u>	<u>(159,500,198)</u>



CARLOS ARIEL USEDA GOMEZ
Representante Legal
C.C. No. 79.402.108 de Bogotá



ANGEL ALFREDO IGUAN ARANA
Director Unidad de Presupuesto



CONTADOR
BENJAMIN ENRIQUE POLO GARCIA
TP. 6878-T