



## INGRESO A OUTLOOK POR OFFICE 365

Para ingresar a Outlook por el portal web se deben seguir los siguientes pasos:

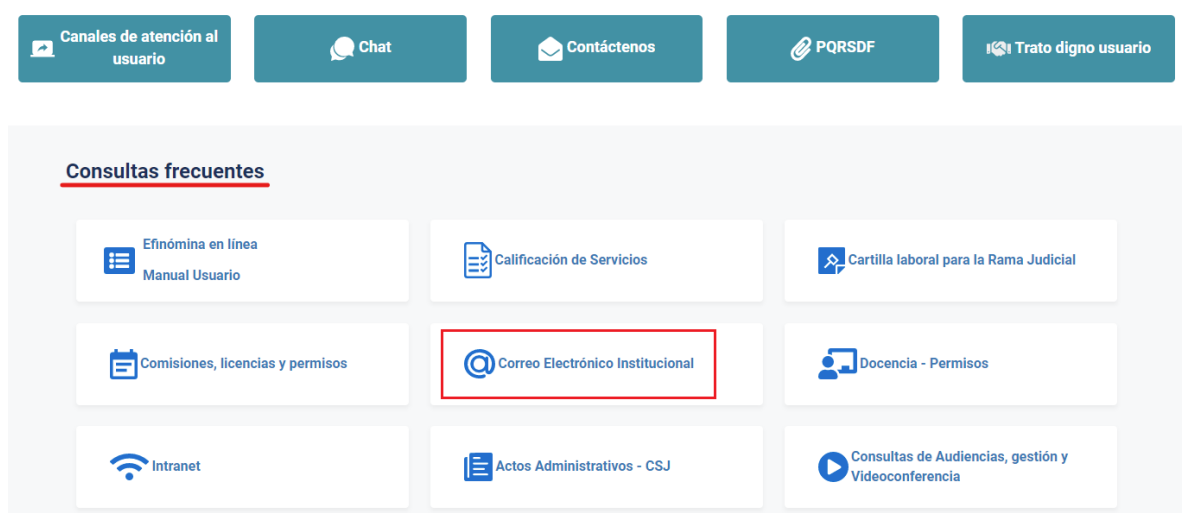
Ingresar al portal web de la Rama Judicial [www.ramajudicial.gov.co](http://www.ramajudicial.gov.co).



En el portal web, seleccione el perfil de navegación **Servidores Judiciales**



En **Consultas frecuentes** ubique la sección **Correo Electrónico Institucional**.





Una vez allí, seleccione la opción **Ingresar al correo institucional**.

## Servicio de Correo Electrónico y Herramientas colaborativas

Rama Judicial ⇨ Servicio de Correo Electrónico y Herramientas colaborativas ⇨ Inicio

### Correo electrónico:

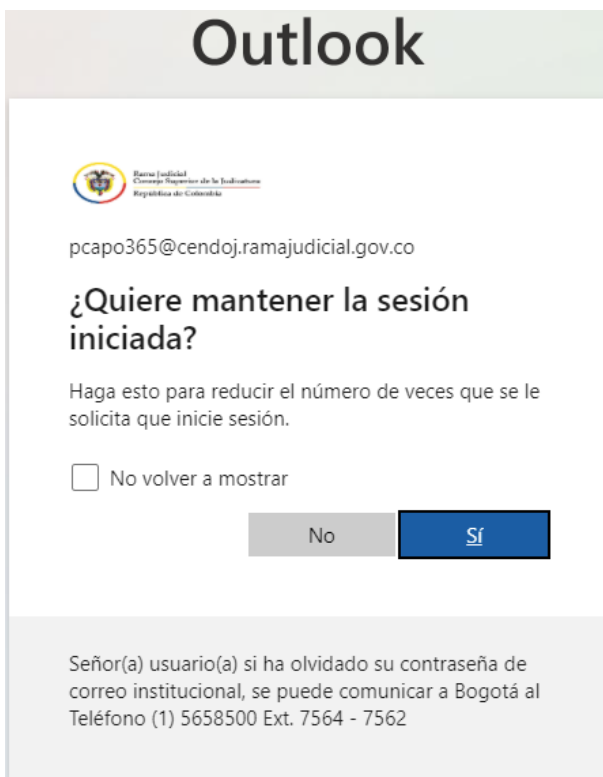
- [Ingresar al correo institucional](#)
- [Manual del Correo Institucional](#)
- [Aplicativo de Soporte de Correo](#)
- [Mesa de ayuda correo electrónico CENDOJ](#)
- [Documento: Guía para ajustar la forma como se comparten documentos con OneDrive](#)

Al dar clic en el enlace se direccionará al portal web del correo electrónico, allí deberá ingresar la cuenta de correo, seleccionar la opción **Siguiente**, ingresar la contraseña y seleccionar la opción **Iniciar sesión**.

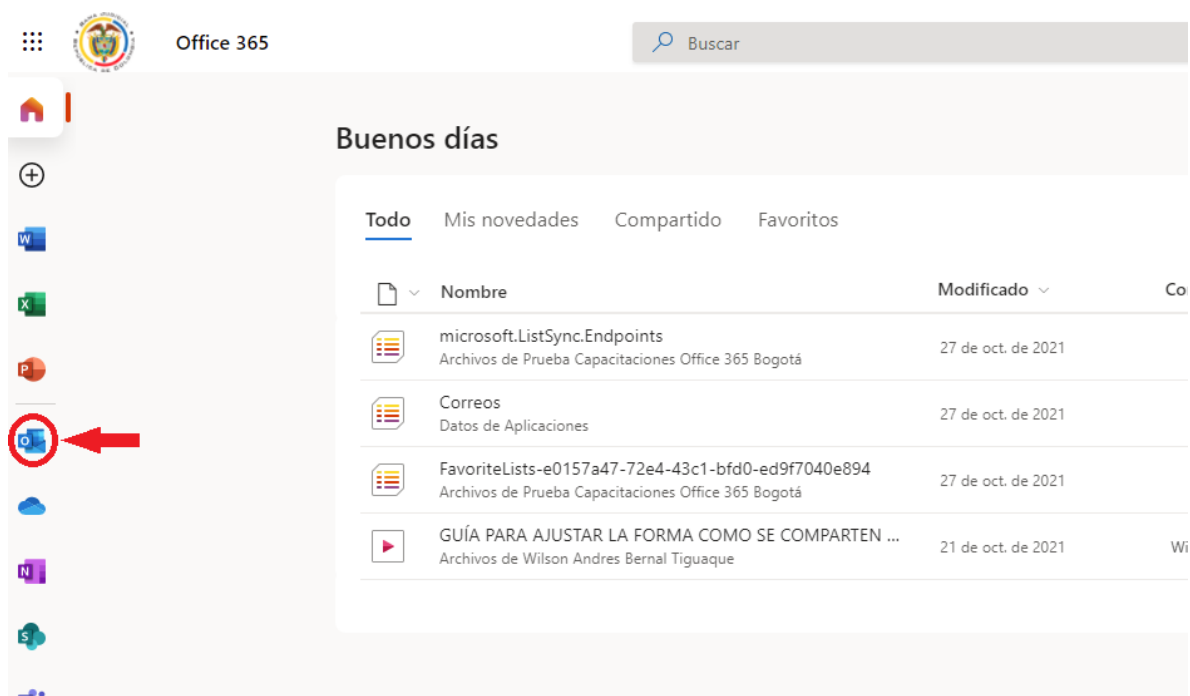
The image displays two sequential screenshots of the Outlook web interface for the judicial system. The first screenshot shows the Microsoft login page with the text 'Iniciar sesión' and 'Continuar a Outlook'. The email address 'pcapo365@cendoj.ramajudicial.gov.co' is entered in the field. Below the field are links for '¿No tiene una cuenta? Cree una.' and '¿No puede acceder a su cuenta?'. A blue button labeled 'Siguiente' is at the bottom right. The second screenshot shows the password entry page with the text 'Escribir contraseña' and a password field containing '.....'. A link for 'He olvidado mi contraseña' is below the field. A blue button labeled 'Iniciar sesión' is at the bottom right. At the bottom of the second screenshot, there is a footer with contact information: 'Señor(a) usuario(a) si ha olvidado su contraseña de correo institucional, se puede comunicar a Bogotá al Teléfono (1) 5658500 Ext. 7564 - 7562'.



Al seleccionar **iniciar sesión**, aparecerá un recuadro el cual le permite reducir el número de veces que se le solicita que inicie sesión.



Después aparecerá una vista donde se pueden observar las aplicaciones de Office 365, se debe seleccionar la aplicación de **Outlook**





una vez seleccionada la opción del punto anterior ingresará al buzón de su cuenta de correo electrónico institucional.

