


JUZGADO PRIMERO CIVIL EL CIRCUITO DE ORALIDAD DE
ENVIGADO (ANTIOQUIA)

T r a s l a d o S e c r e t a r i a l

Se da traslado a la parte demandada, por el término de tres (3) días, de la liquidación del crédito presentada por la parte demandante (num. 2º, art. 446 del C. G del P.).

En lista: 22 de sep. de 2020

Vence: 25 de sep. de 2020

A handwritten signature in black ink, consisting of a series of loops and a horizontal stroke, identifying the signatory as Tatiana Corrales Ramírez.

Tatiana Corrales Ramírez

Secretaria


LUZ HELENA HENAO RESTREPO
Abogada U de M

Señor (a)
Juez 1º Civil del Circuito de Oralidad de ENVIGADO
E. S. D.

Proceso: Ejecutivo
Demandante: Banco de Bogotá S.A.
Demandados: María Teresa Gil Hernández y Hernán Alonso Gil
Hernández
Radicado: 05266 3103 001 2017 00260 00
Asunto: Liquidación del crédito

Luz Helena Henao Restrepo, abogada de la parte actora en el proceso de la referencia, por medio del presente escrito, me permito actualizar las liquidaciones de los créditos a cargo de los demandados.

Atentamente,


Luz Helena Henao Restrepo
C.C. No. 21.485.584 de Angostura
T.P. No. 86.436 del C.S. de la J.

LIQUIDACIÓN DEL CRÉDITO

DEUDOR (ES): **MARÍA TERESA GIL HERNÁNDEZ** IDENTIFICACIÓN: **43.825.814** RADICADO: **05266 3103 001 2017 00260 00****HERNÁN ALONSO GIL HERNÁNDEZ****98.623.621**OBLIGACIÓN: **255941379** BANCO: **DE BOGOTÁ** F. PROVIDENCIA: **10/11/2017**

Tasa efectiva anual pactada, o nominal >>>

Para dar aplicación a los Arts. 111 Ley 810/1999 y 305 Código Penal, si no se pactó tasa de mora, o se pactó la máxima autorizada, estas celdas aparecerán vacías.

Tasa nominal mensual pactada >>>

CAPITAL: **\$ 14.229.423,00**

VIGENCIA		BANCAJO CORRIENTE	LÍMITE USURA		TASAS		LIQUIDACIÓN DEL CRÉDITO					
Desde	Hasta	T. Efectiva	1,5 veces el IBC	Nominal Mensual	Pactada	Final	Capital Liquidable	Días	Liq. Intereses	Abonos	Saldo Intereses	Saldo Capital + Intereses
							14.229.423,00				0,00	14.229.423,00
							14.229.423,00				0,00	14.229.423,00
25-abr-17	30-abr-17	22,33%	33,50%	2,44%	0,00%	2,44%	14.229.423,00	6	69.344,58		69.344,58	14.298.767,58
01-may-17	31-may-17	22,33%	33,50%	2,44%	0,00%	2,44%	14.229.423,00	30	346.722,89		416.067,47	14.645.490,47
01-jun-17	30-jun-17	22,33%	33,50%	2,44%	0,00%	2,44%	14.229.423,00	30	346.722,89		762.790,37	14.992.213,37
01-jul-17	31-jul-17	21,98%	32,97%	2,40%	0,00%	2,40%	14.229.423,00	30	341.937,26		1.104.727,62	15.334.150,62
01-ago-17	31-ago-17	21,98%	32,97%	2,40%	0,00%	2,40%	14.229.423,00	30	341.937,26		1.446.664,88	15.676.087,88
01-sep-17	30-sep-17	21,48%	32,22%	2,35%	0,00%	2,35%	14.229.423,00	30	335.070,50		1.781.735,37	16.011.158,37
01-oct-17	31-oct-17	21,15%	31,73%	2,32%	0,00%	2,32%	14.229.423,00	30	330.518,85		2.112.254,23	16.341.677,23
01-nov-17	30-nov-17	20,96%	31,44%	2,30%	0,00%	2,30%	14.229.423,00	30	327.891,09		2.440.145,31	16.669.568,31
01-dic-17	31-dic-17	20,77%	31,16%	2,29%	0,00%	2,29%	14.229.423,00	30	325.258,10		2.765.403,41	16.994.826,41
01-ene-18	31-ene-18	20,69%	31,04%	2,28%	0,00%	2,28%	14.229.423,00	30	324.147,90		3.089.551,31	17.318.974,31
01-feb-18	28-feb-18	21,01%	31,52%	2,31%	0,00%	2,31%	14.229.423,00	30	328.583,11		3.418.134,42	17.647.557,42
01-mar-18	31-mar-18	20,68%	31,02%	2,28%	0,00%	2,28%	14.229.423,00	30	324.009,06		3.742.143,48	17.971.566,48
01-abr-18	30-abr-18	20,48%	30,72%	2,26%	0,00%	2,26%	14.229.423,00	30	321.229,19		4.063.372,68	18.292.795,68
01-may-18	31-may-18	20,44%	30,66%	2,25%	0,00%	2,25%	14.229.423,00	30	320.672,52		4.384.045,19	18.613.468,19
01-jun-18	30-jun-18	20,28%	30,42%	2,24%	0,00%	2,24%	14.229.423,00	30	318.443,47		4.702.488,67	18.931.911,67
01-jul-18	31-jul-18	20,03%	30,05%	2,21%	0,00%	2,21%	14.229.423,00	30	314.953,05		5.017.441,72	19.246.864,72
01-ago-18	31-ago-18	19,94%	29,91%	2,20%	0,00%	2,20%	14.229.423,00	30	313.694,24		5.331.135,95	19.560.558,95
01-sep-18	30-sep-18	19,81%	29,72%	2,19%	0,00%	2,19%	14.229.423,00	30	311.873,84		5.643.009,79	19.872.432,79
01-oct-18	31-oct-18	19,63%	29,45%	2,17%	0,00%	2,17%	14.229.423,00	30	309.349,13		5.952.358,92	20.181.781,92
01-nov-18	30-nov-18	19,49%	29,24%	2,16%	0,00%	2,16%	14.229.423,00	30	307.382,14		6.259.741,06	20.489.164,06
01-dic-18	31-dic-18	19,40%	29,10%	2,15%	0,00%	2,15%	14.229.423,00	30	306.116,09		6.565.857,15	20.795.280,15
01-ene-19	31-ene-19	19,16%	28,74%	2,13%	0,00%	2,13%	14.229.423,00	30	302.734,03		6.868.591,17	21.098.014,17
01-feb-19	28-feb-19	19,70%	29,55%	2,18%	0,00%	2,18%	14.229.423,00	30	310.331,53		7.178.922,71	21.408.345,71
01-mar-19	31-mar-19	19,37%	29,06%	2,15%	0,00%	2,15%	14.229.423,00	30	305.693,81		7.484.616,51	21.714.039,51
01-abr-19	30-abr-19	19,32%	28,98%	2,14%	0,00%	2,14%	14.229.423,00	30	304.989,70		7.789.606,21	22.019.029,21
01-may-19	31-may-19	19,34%	29,01%	2,15%	0,00%	2,15%	14.229.423,00	30	305.271,39		8.094.877,60	22.324.300,60
01-jun-19	30-jun-19	19,30%	28,95%	2,14%	0,00%	2,14%	14.229.423,00	30	304.707,95		8.399.585,55	22.629.008,55
01-jul-19	30-jul-19	19,28%	28,92%	2,14%	0,00%	2,14%	14.229.423,00	30	304.426,14		8.704.011,69	22.933.434,69
01-ago-19	31-ago-19	19,32%	28,98%	2,14%	0,00%	2,14%	14.229.423,00	30	304.989,70		9.009.001,38	23.238.424,38
01-sep-19	30-sep-19	19,32%	28,98%	2,14%	0,00%	2,14%	14.229.423,00	30	304.989,70		9.313.991,08	23.543.414,08
01-oct-19	31-oct-19	19,10%	28,65%	2,12%	0,00%	2,12%	14.229.423,00	30	301.887,16		9.615.878,24	23.845.301,24
01-nov-19	30-nov-19	19,03%	28,55%	2,11%	0,00%	2,11%	14.229.423,00	30	300.898,45		9.916.776,69	24.146.199,69
01-dic-19	31-dic-19	18,91%	28,37%	2,10%	0,00%	2,10%	14.229.423,00	30	299.201,81		10.215.978,50	24.445.401,50
01-ene-20	31-ene-20	18,77%	28,16%	2,09%	0,00%	2,09%	14.229.423,00	30	297.219,64		10.513.198,14	24.742.621,14
01-feb-20	29-feb-20	19,06%	28,59%	2,12%	0,00%	2,12%	14.229.423,00	30	301.322,27		10.814.520,41	25.043.943,41
01-mar-20	30-mar-20	18,95%	28,43%	2,11%	0,00%	2,11%	14.229.423,00	30	299.767,60		11.114.288,02	25.343.711,02
01-abr-20	30-abr-20	18,69%	28,04%	2,08%	0,00%	2,08%	14.229.423,00	30	296.085,63		11.410.373,65	25.639.795,65
01-may-20	31-may-20	18,19%	27,29%	2,03%	0,00%	2,03%	14.229.423,00	30	288.975,93		11.699.349,57	25.928.772,57
01-jun-20	30-jun-20	18,12%	27,18%	2,01%	0,00%	2,02%	14.229.423,00	30	287.977,51		11.987.327,08	26.216.750,08
SUBTOTALES: >>>>							14.229.423,00	1146	11.987.327,08	-	11.987.327,08	26.216.750,08

CAPITAL: \$ 14.229.423,00
INTERESES DE MORA: \$ 11.987.327,08
INTERESES DE PLAZO: \$ 0,00
TOTAL CAPITAL + INTERESES: \$ 26.216.750,08

Luz Helena Hanco Restrepo C.C. 21.485.584 de Angostura
T.P No. 86436 del C.S. de la J.

LIQUIDACIÓN DEL CRÉDITO

DEUDOR (ES):

MARÍA TERESA GIL HERNÁNDEZ

IDENTIFICACIÓN:

43,825,814

Radicação:

05266 3103 001 2017 00260 00

HERNÁN ALONSO GIL HERNÁNDEZ

98.623.621

OBLIGACIÓN:

353959326

BANCO:

DE BOGOTÁ

F. PROVIDENCIA:

10/11/2017

Taxa efectiva anual, período, o nominal >>>	Tasa nominal mensual período >>>
1	2
3	4
5	6
7	8
9	10
11	12
13	14
15	16
17	18
19	20
21	22
23	24
25	26
27	28
29	30
31	32
33	34
35	36
37	38
39	40
41	42
43	44
45	46
47	48
49	50
51	52
53	54
55	56
57	58
59	60
61	62
63	64
65	66
67	68
69	70
71	72
73	74
75	76
77	78
79	80
81	82
83	84
85	86
87	88
89	90
91	92
93	94
95	96
97	98
99	100

[illegible]

Para dar aplicación a los Arts. 113 Ley 510/2009 y 108 Código Penal, el no uso por parte de los sujetos de la responsabilidad, o no haber la misma sujeción, ante el hecho de que...

CAPITAL:

\$42,784,009,00

VIGENCIA				BANCA		LÍMITE USURA		TASAS		LIQUIDACIÓN DEL CRÉDITO					
Desde	Hasta	T. Efectiva	1,5 veces el IBC	Nominal Mensual	Pactada	Final	Capital Liquidable	Días	Liq. Intereses	Abonos	Saldo Intereses	Saldo Capital + Intereses			
23-may-17	31-may-17	22,33%	33,50%	2,44%	0,00%	2,44%	42.784.009,00	10	347.500,51		0,00	42.784.009,00			
01-jun-17	30-jun-17	22,33%	33,50%	2,44%	0,00%	2,44%	42.784.009,00	30	1.042.501,54		1.390.002,05	44.174.011,05			
01-jul-17	31-jul-17	21,98%	32,97%	2,40%	0,00%	2,40%	42.784.009,00	30	1.028.112,43		2.418.114,48	45.202.123,48			
01-ago-17	31-ago-17	21,98%	32,97%	2,40%	0,00%	2,40%	42.784.009,00	30	1.028.112,43		3.446.226,91	46.230.235,91			
01-sep-17	30-sep-17	21,98%	32,97%	2,35%	0,00%	2,35%	42.784.009,00	30	1.007.465,95		4.453.692,86	47.237.701,86			
01-oct-17	30-oct-17	21,15%	31,73%	2,31%	0,00%	2,31%	42.784.009,00	30	993.780,39		5.447.473,25	48.231.482,15			
01-nov-17	30-nov-17	20,95%	31,44%	2,30%	0,00%	2,30%	42.784.009,00	30	985.879,42		6.433.352,66	49.217.351,66			
01-dic-17	31-dic-17	20,77%	31,16%	2,29%	0,00%	2,29%	42.784.009,00	30	977.962,73		7.411.315,40	50.195.324,40			
01-ene-18	31-ene-18	20,69%	31,04%	2,28%	0,00%	2,28%	42.784.009,00	30	974.624,67		8.385.940,07	51.169.949,07			
01-feb-18	28-feb-18	21,01%	31,57%	2,31%	0,00%	2,31%	42.784.009,00	30	987.960,14	52.157.909,21					
01-mar-18	31-mar-18	20,68%	31,02%	2,28%	0,00%	2,28%	Devol (0,00)	30	(0,00)		Devol (42.794.009,00)	(0,00)			
01-abr-18	30-abr-18	20,48%	30,77%	2,26%	0,00%	2,26%	Devol (0,00)	30	(0,00)		Devol (0,00)	(0,00)			
01-may-18	30-may-18	20,44%	30,72%	2,25%	0,00%	2,25%	Devol (0,00)	30	(0,00)		Devol (0,00)	(0,00)			
01-jun-18	30-jun-18	20,28%	30,42%	2,24%	0,00%	2,24%	Devol (0,00)	30	(0,00)		Devol (0,00)	(0,00)			
01-jul-18	31-jul-18	20,03%	30,05%	2,21%	0,00%	2,21%	Devol (0,00)	30	(0,00)		Devol (0,00)	(0,00)			
01-ago-18	31-ago-18	19,94%	29,91%	2,20%	0,00%	2,20%	Devol (0,00)	30	(0,00)		Devol (0,00)	(0,00)			
01-sep-18	30-sep-18	19,81%	29,72%	2,19%	0,00%	2,19%	Devol (0,00)	30	(0,00)		Devol (0,00)	(0,00)			
01-oct-18	31-oct-18	19,63%	29,45%	2,17%	0,00%	2,17%	Devol (0,00)	30	(0,00)		Devol (0,00)	(0,00)			
01-nov-18	30-nov-18	19,49%	29,24%	2,16%	0,00%	2,16%	Devol (0,00)	30	(0,00)		Devol (0,00)	(0,00)			
01-dic-18	31-dic-18	19,40%	29,10%	2,15%	0,00%	2,15%	Devol (0,00)	30	(0,00)		Devol (0,00)	(0,00)			
01-ene-19	31-ene-19	19,16%	28,74%	2,13%	0,00%	2,13%	Devol (0,00)	30	(0,00)		Devol (0,00)	(0,00)			
01-feb-19	28-feb-19	19,70%	29,55%	2,18%	0,00%	2,18%	Devol (0,00)	30	(0,00)		Devol (0,00)	(0,00)			
01-mar-19	31-mar-19	19,37%	29,06%	2,15%	0,00%	2,15%	Devol (0,00)	30	(0,00)		Devol (0,00)	(0,00)			
01-abr-19	30-abr-19	19,32%	28,98%	2,14%	0,00%	2,14%	Devol (0,00)	30	(0,00)		Devol (0,00)	(0,00)			
01-may-19	31-may-19	19,34%	29,01%	2,15%	0,00%	2,15%	Devol (0,00)	30	(0,00)		Devol (0,00)	(0,00)			
01-jun-19	30-jun-19	19,30%	28,95%	2,14%	0,00%	2,14%	Devol (0,00)	30	(0,00)		Devol (0,00)	(0,00)			
01-jul-19	30-jul-19	19,28%	28,93%	2,14%	0,00%	2,14%	Devol (0,00)	30	(0,00)		Devol (0,00)	(0,00)			
01-ago-19	31-ago-19	19,32%	28,98%	2,14%	0,00%	2,14%	Devol (0,00)	30	(0,00)		Devol (0,00)	(0,00)			
01-sep-19	30-sep-19	19,32%	28,98%	2,14%	0,00%	2,14%	Devol (0,00)	30	(0,00)		Devol (0,00)	(0,00)			
01-oct-19	30-oct-19	19,32%	28,98%	2,14%	0,00%	2,14%	Devol (0,00)	30	(0,00)		Devol (0,00)	(0,00)			
01-nov-19	30-nov-19	19,32%	28,98%	2,14%	0,00%	2,14%	Devol (0,00)	30	(0,00)		Devol (0,00)	(0,00)			
01-dic-19	31-dic-19	18,91%	28,37%	2,10%	0,00%	2,10%	Devol (0,00)	30	(0,00)		Devol (0,00)	(0,00)			
01-ene-20	31-ene-20	18,77%	28,16%	2,09%	0,00%	2,09%	Devol (0,00)	30	(0,00)		Devol (0,00)	(0,00)			
01-feb-20	29-feb-20	18,77%	28,16%	2,12%	0,00%	2,12%	Devol (0,00)	30	(0,00)		Devol (0,00)	(0,00)			
01-mar-20	30-mar-20	18,95%	28,43%	2,11%	0,00%	2,11%	Devol (0,00)	30	(0,00)		Devol (0,00)	(0,00)			
01-abr-20	30-abr-20	18,69%	28,04%	2,08%	0,00%	2,08%	Devol (0,00)	30	(0,00)		Devol (0,00)	(0,00)			
01-may-20	31-may-20	18,19%	27,29%	2,03%	0,00%	2,03%	Devol (0,00)	30	(0,00)		Devol (0,00)	(0,00)			
01-jun-20	30-jun-20	18,12%	27,18%	2,02%	0,00%	2,02%	Devol (0,00)	30	(0,00)		Devol (0,00)	(0,00)			
SUBTOTAL >>>							Devol (0,00)	1120	9.373.900,30	52.157.909,21	(0,00)	(0,00)			

CAPITAL:

INTERESES DE MORA:

INTERESES DE PLAZO:

TOTAL CAPITAL + INTERESES:

15 0,011

Luz Heliane Hernao Restrepo C.C. 21.405.584 de Anágustura
T.P No. 86436 del C.S. de la J.

T.P. No. 86436 del C.S. del J.

LIQUIDACIÓN DEL CRÉDITO

DEUDOR (ES): **MARÍA TERESA GIL HERNÁNDEZ** IDENTIFICACIÓN: **43.825.814** RADICADO: **05266 3103 001 2017 00260 00**
HERNÁN ALONSO GIL HERNÁNDEZ **98.623.621**
OBLIGACIÓN: **356365130** BANCO: **DE BOGOTÁ** F. PROVIDENCIA: **10/11/2017**

Tasa efectiva anual pactada, o nominal >>> Para dar aplicación a los Arts. 111 Ley 510/1999 y 501 Código Penal, si no se pactó tasa de mora, o se pactó la máxima autorizada, estas caldas aparecerán vacías.
Tasa nominal mensual pactada >>>

CAPITAL: **\$ 4.393.583,00**

VIGENCIA		BANCARIO CORRIENTE	LÍMITE USURA		TASAS		LIQUIDACIÓN DEL CRÉDITO					
Desde	Hasta	T. Efectiva	1,5 veces el IBC	Nominal Mensual	Pactado	Final	Capital Liquidable	Días	Liq. Intereses	Abonos	Saldo Intereses	Saldo Capital + Intereses
							4.393.583,00				0,00	4.393.583,00
							4.393.583,00				0,00	4.393.583,00
14-mar-17	31-mar-17	22,34%	33,51%	2,44%	0,00%	2,44%	4.393.583,00	17	60.689,37		60.689,37	4.454.272,37
01-abr-17	30-abr-17	22,33%	33,50%	2,44%	0,00%	2,44%	4.393.583,00	30	107.056,75		167.746,12	4.561.329,12
01-may-17	31-may-17	22,33%	33,50%	2,44%	0,00%	2,44%	4.393.583,00	30	107.056,75		274.802,88	4.668.385,88
01-jun-17	30-jun-17	22,33%	33,50%	2,44%	0,00%	2,44%	4.393.583,00	30	107.056,75		381.859,63	4.775.442,63
01-jul-17	31-jul-17	21,98%	32,97%	2,40%	0,00%	2,40%	4.393.583,00	30	105.579,10		487.438,73	4.881.021,73
01-ago-17	31-ago-17	21,98%	32,97%	2,40%	0,00%	2,40%	4.393.583,00	30	105.579,10		593.017,83	4.986.600,83
01-sep-17	30-sep-17	21,48%	32,22%	2,35%	0,00%	2,35%	4.393.583,00	30	103.458,87		696.476,71	5.090.059,71
01-oct-17	31-oct-17	21,15%	31,73%	2,32%	0,00%	2,32%	4.393.583,00	30	102.053,47		798.530,18	5.192.113,18
01-nov-17	30-nov-17	20,96%	31,44%	2,30%	0,00%	2,30%	4.393.583,00	30	101.242,10		899.772,28	5.293.355,28
01-dic-17	31-dic-17	20,77%	31,16%	2,29%	0,00%	2,29%	4.393.583,00	30	100.429,12		1.000.201,40	5.393.784,40
01-ene-18	31-ene-18	20,69%	31,04%	2,28%	0,00%	2,28%	4.393.583,00	30	100.086,33		1.100.287,73	5.493.870,73
01-feb-18	28-feb-18	21,01%	31,52%	2,31%	0,00%	2,31%	4.393.583,00	30	101.455,78		1.201.743,51	5.595.326,51
01-mar-18	31-mar-18	20,68%	31,02%	2,28%	0,00%	2,28%	4.393.583,00	30	100.043,46		1.301.786,97	5.695.369,97
01-abr-18	30-abr-18	20,48%	30,72%	2,26%	0,00%	2,26%	4.393.583,00	30	99.185,13		1.400.972,09	5.794.555,09
01-may-18	31-may-18	20,44%	30,66%	2,25%	0,00%	2,25%	4.393.583,00	30	99.019,24		1.499.985,34	5.893.568,34
01-jun-18	30-jun-18	20,28%	30,42%	2,24%	0,00%	2,24%	4.393.583,00	30	98.324,99		1.598.310,32	5.991.893,32
01-jul-18	31-jul-18	20,03%	30,05%	2,21%	0,00%	2,21%	4.393.583,00	30	97.247,26		1.695.557,58	6.089.140,58
01-ago-18	31-ago-18	19,94%	29,91%	2,20%	0,00%	2,20%	4.393.583,00	30	96.858,58		1.792.416,16	6.185.999,16
01-sep-18	30-sep-18	19,81%	29,72%	2,19%	0,00%	2,19%	4.393.583,00	30	96.296,50		1.888.712,65	6.282.295,65
01-oct-18	31-oct-18	19,63%	29,45%	2,17%	0,00%	2,17%	4.393.583,00	30	95.516,95		1.984.229,60	6.377.812,60
01-nov-18	30-nov-18	19,49%	29,24%	2,16%	0,00%	2,16%	4.393.583,00	30	94.909,61		2.079.139,21	6.472.722,21
01-dic-18	31-dic-18	19,40%	29,10%	2,15%	0,00%	2,15%	4.393.583,00	30	94.518,69		2.173.657,90	6.567.240,90
01-ene-19	31-ene-19	19,16%	28,74%	2,13%	0,00%	2,13%	4.393.583,00	30	93.474,42		2.267.132,32	6.660.715,32
01-feb-19	28-feb-19	19,70%	29,55%	2,18%	0,00%	2,18%	4.393.583,00	30	95.820,28		2.362.952,61	6.756.535,61
01-mar-19	31-mar-19	19,37%	29,06%	2,15%	0,00%	2,15%	4.393.583,00	30	94.388,30		2.457.340,91	6.850.923,91
01-abr-19	30-abr-19	19,32%	28,98%	2,14%	0,00%	2,14%	4.393.583,00	30	94.170,90		2.551.511,81	6.945.094,81
01-may-19	31-may-19	19,34%	29,01%	2,15%	0,00%	2,15%	4.393.583,00	30	94.257,87		2.645.769,68	7.039.352,68
01-jun-19	30-jun-19	19,30%	28,95%	2,14%	0,00%	2,14%	4.393.583,00	30	94.083,90		2.739.853,59	7.133.436,59
01-jul-19	30-jul-19	19,28%	28,92%	2,14%	0,00%	2,14%	4.393.583,00	30	93.996,89		2.833.850,48	7.227.433,48
01-ago-19	31-ago-19	19,32%	28,98%	2,14%	0,00%	2,14%	4.393.583,00	30	94.170,90		2.928.021,38	7.321.604,38
01-sep-19	30-sep-19	19,32%	28,98%	2,14%	0,00%	2,14%	4.393.583,00	30	94.170,90		3.022.192,28	7.415.775,28
01-oct-19	31-oct-19	19,10%	28,65%	2,12%	0,00%	2,12%	4.393.583,00	30	93.212,93		3.115.405,21	7.508.988,21
01-nov-19	30-nov-19	19,03%	28,55%	2,11%	0,00%	2,11%	4.393.583,00	30	92.907,66		3.208.312,87	7.601.895,87
01-dic-19	31-dic-19	18,91%	28,37%	2,10%	0,00%	2,10%	4.393.583,00	30	92.383,79		3.300.696,65	7.694.279,65
01-ene-20	31-ene-20	18,77%	28,16%	2,09%	0,00%	2,09%	4.393.583,00	30	91.771,76		3.392.468,41	7.786.051,41
01-feb-20	29-feb-20	19,06%	28,59%	2,12%	0,00%	2,12%	4.393.583,00	30	93.038,52		3.485.506,93	7.879.089,93
01-mar-20	30-mar-20	18,95%	28,43%	2,11%	0,00%	2,11%	4.393.583,00	30	92.558,49		3.578.065,41	7.971.648,41
01-abr-20	30-abr-20	18,69%	28,04%	2,08%	0,00%	2,08%	4.393.583,00	30	91.421,61		3.669.487,02	8.063.070,02
01-may-20	31-may-20	18,19%	27,29%	2,03%	0,00%	2,03%	4.393.583,00	30	89.226,37		3.758.713,39	8.152.296,39
01-jun-20	30-jun-20	18,12%	27,18%	2,02%	0,00%	2,02%	4.393.583,00	30	88.918,09		3.847.631,48	8.241.214,48
SUBTOTALES: >>>>							4.393.583,00	1187	3.847.631,48	-	3.847.631,48	8.241.214,48

CAPITAL: **\$ 4.393.583,00**
INTERESES DE MORA: **\$ 3.847.631,48**
INTERESES DE PLAZO: **\$ 0,00**
TOTAL CAPITAL + INTERESES: **\$ 8.241.214,48**

Luz Helena Henao Restrepo
Luz Helena Henao Restrepo C.C. 21.485.584 de Angostura
T.P. No. 86436 del C.S. de la J.

LIQUIDACIÓN DEL CRÉDITO

DEUDOR (ES):

MARÍA TERESA GIL HERNÁNDEZ

IDENTIFICACIÓN:

43.825.814

RADICADO:

05266 3103 001 2017 00260 00

HERNÁN ALONSO GIL HERNÁNDEZ

98.623.621

OBLIGACIÓN:

356339767

BANCO:

DE BOGOTÁ

F. PROVIDENCIA:

10/11/2017

Tasa efectiva anual pactada, o nominal >>> Para dar aplicación a los Arts. 113 Ley 810/1999 y 305 Código Penal, si no se pactó tasa de mora, o se pactó la máxima autorizada, estas columnas se acercarán vacías.

Tasa nominal mensual pactada >>>

CAPITAL: \$161.363.033,00

VIGENCIA		BANCARIO CORRIENTE	LÍMITE USURA		TASAS		LIQUIDACIÓN DEL CRÉDITO					
Desde	Hasta	T. Efectiva	1,5 veces el IBC	Nominal Mensual	Pactada	Final	Capital Liquidable	Días	Liq. Intereses	Abonos	Saldo Intereses	Saldo Capital + Intereses
							161.363.033,00				0,00	161.363.033,00
							161.363.033,00				0,00	161.363.033,00
11-mar-17	31-mar-17	22,34%	33,51%	2,44%	0,00%	2,44%	161.363.033,00	20	2.622.279,22		2.622.279,22	163.985.312,22
01-abr-17	30-abr-17	22,33%	33,50%	2,44%	0,00%	2,44%	161.363.033,00	30	3.931.871,15		6.554.150,37	167.917.183,37
01-may-17	31-may-17	22,33%	33,50%	2,44%	0,00%	2,44%	161.363.033,00	30	3.931.871,15		10.486.021,51	171.849.054,51
01-jun-17	30-jun-17	22,33%	33,50%	2,44%	0,00%	2,44%	161.363.033,00	30	3.931.871,15		14.417.892,66	175.780.925,66
01-jul-17	31-jul-17	21,98%	32,97%	2,40%	0,00%	2,40%	161.363.033,00	30	3.877.601,55		18.295.494,21	179.658.527,21
01-ago-17	31-ago-17	21,98%	32,97%	2,40%	0,00%	2,40%	161.363.033,00	30	3.877.601,55		22.173.095,76	183.536.128,76
01-sep-17	30-sep-17	21,48%	32,22%	2,35%	0,00%	2,35%	161.363.033,00	30	3.799.731,84		25.972.827,61	187.335.860,61
01-oct-17	31-oct-17	21,15%	31,73%	2,32%	0,00%	2,32%	161.363.033,00	30	3.748.115,73		29.720.943,34	191.083.976,34
01-nov-17	30-nov-17	20,96%	31,44%	2,30%	0,00%	2,30%	161.363.033,00	30	3.718.316,65		33.439.259,99	194.802.292,99
01-dic-17	31-dic-17	20,77%	31,16%	2,29%	0,00%	2,29%	161.363.033,00	30	3.688.458,28	80.681.517,00	Devo: {43.553.793,73}	117.809.234,27
01-ene-18	31-ene-18	20,69%	31,04%	2,28%	0,00%	2,28%	117.809.234,27	30	2.683.707,97		2.683.707,97	120.492.942,25
01-feb-18	28-feb-18	21,01%	31,52%	2,31%	0,00%	2,31%	117.809.234,27	30	2.720.428,27		5.404.136,25	123.213.370,52
01-mar-18	31-mar-18	20,68%	31,02%	2,28%	0,00%	2,28%	117.809.234,27	30	2.682.558,48		8.086.694,73	125.895.929,00
01-abr-18	30-abr-18	20,48%	30,72%	2,26%	0,00%	2,26%	117.809.234,27	30	2.659.543,21		10.746.237,94	128.555.472,21
01-may-18	31-may-18	20,44%	30,66%	2,25%	0,00%	2,25%	117.809.234,27	30	2.654.934,35		13.401.172,28	131.210.406,55
01-jun-18	30-jun-18	20,28%	30,42%	2,24%	0,00%	2,24%	117.809.234,27	30	2.636.479,47		16.037.651,75	133.846.886,02
01-jul-18	31-jul-18	20,03%	30,05%	2,21%	0,00%	2,21%	117.809.234,27	30	2.607.581,31		18.645.233,06	136.454.467,33
01-ago-18	31-ago-18	19,94%	29,91%	2,20%	0,00%	2,20%	117.809.234,27	30	2.597.159,27		21.242.392,33	139.051.626,60
01-sep-18	30-sep-18	19,81%	29,72%	2,19%	0,00%	2,19%	117.809.234,27	30	2.582.037,67		23.824.480,00	141.633.714,27
01-oct-18	31-oct-18	19,63%	29,45%	2,17%	0,00%	2,17%	117.809.234,27	30	2.561.184,98		26.385.664,98	144.194.899,25
01-nov-18	30-nov-18	19,49%	29,24%	2,16%	0,00%	2,16%	117.809.234,27	30	2.544.899,68		28.930.564,67	146.739.798,94
01-dic-18	31-dic-18	19,40%	29,10%	2,15%	0,00%	2,15%	117.809.234,27	30	2.534.417,75		31.464.982,42	149.274.216,69
01-ene-19	31-ene-19	19,16%	28,74%	2,13%	0,00%	2,13%	117.809.234,27	30	2.506.416,73		33.971.399,15	151.780.639,42
01-feb-19	28-feb-19	19,70%	29,55%	2,18%	0,00%	2,18%	117.809.234,27	30	2.569.318,55		36.540.717,70	154.349.951,97
01-mar-19	31-mar-19	19,37%	29,06%	2,15%	0,00%	2,15%	117.809.234,27	30	2.530.921,54		39.071.639,24	156.880.873,51
01-abr-19	30-abr-19	19,32%	28,98%	2,14%	0,00%	2,14%	117.809.234,27	30	2.525.092,04		41.596.731,28	159.405.965,55
01-may-19	31-may-19	19,34%	29,01%	2,15%	0,00%	2,15%	117.809.234,27	30	2.527.424,21		44.124.155,49	161.933.389,76
01-jun-19	30-jun-19	19,30%	28,95%	2,14%	0,00%	2,14%	117.809.234,27	30	2.522.759,37		46.646.914,85	164.456.149,13
01-jul-19	30-jul-19	19,28%	28,92%	2,14%	0,00%	2,14%	117.809.234,27	30	2.520.426,20		49.167.341,05	166.976.575,33
01-ago-19	31-ago-19	19,32%	28,98%	2,14%	0,00%	2,14%	117.809.234,27	30	2.525.092,04		51.692.433,09	169.501.667,36
01-sep-19	30-sep-19	19,32%	28,98%	2,14%	0,00%	2,14%	117.809.234,27	30	2.525.092,04		54.217.525,13	172.026.759,40
01-oct-19	31-oct-19	19,10%	28,65%	2,12%	0,00%	2,12%	117.809.234,27	30	2.499.405,26		56.716.930,39	174.526.164,66
01-nov-19	30-nov-19	19,03%	28,55%	2,11%	0,00%	2,11%	117.809.234,27	30	2.491.219,52		59.208.149,91	177.017.384,19
01-dic-19	31-dic-19	18,91%	28,37%	2,10%	0,00%	2,10%	117.809.234,27	30	2.477.172,57		61.685.322,48	179.494.556,76
01-ene-20	31-ene-20	18,77%	28,16%	2,09%	0,00%	2,09%	117.809.234,27	30	2.460.761,61		64.146.084,10	181.955.318,37
01-feb-20	29-feb-20	19,06%	28,59%	2,12%	0,00%	2,12%	117.809.234,27	30	2.494.728,45		66.640.812,54	184.450.046,82
01-mar-20	30-mar-20	18,95%	28,43%	2,11%	0,00%	2,11%	117.809.234,27	30	2.481.856,89		69.122.669,49	186.931.903,71
01-abr-20	30-abr-20	18,69%	28,04%	2,08%	0,00%	2,08%	117.809.234,27	30	2.451.372,86		71.574.042,29	189.383.276,56
01-may-20	31-may-20	18,19%	27,29%	2,03%	0,00%	2,03%	117.809.234,27	30	2.392.509,70		73.966.552,00	191.775.786,27
01-jun-20	30-jun-20	18,12%	27,18%	2,02%	0,00%	2,02%	117.809.234,27	30	2.384.243,50		76.350.795,50	194.160.029,77


SUBTOTALS: >>>> 117.809.234,27 1150 113.478.513,77 80.681.517,00 76.350.795,50 194.160.029,77

CAPITAL: \$ 117.809.234,27

INTERESES DE MORA: \$ 76.350.795,50

INTERESES DE PLAZO: \$ 0,00

TOTAL CAPITAL + INTERESES: \$ 194.160.029,77


Luz Helena Henao Restrepo C.C. 21.485.384 de Angostura
T.P. No. 86436 del C.S. de la J.