

JUZGADO DE ORIGÈN: SETENTA (70) CIVIL MUNICIPAL DE BOGOTÁ D.C.

Ref. PROCESO EJECUTIVO DE MENOR CUANTÍA
DE: COOPERATIVA MULTIACTIVA DE CREDITO PRODUCTOS Y SERVICIOS
"COMULCRECER"
CONTRA: ISAAC VARGAS ROJAS
RADICADO: 2013-223

SOLICITTUD ENTREGA DE TITULOS

LUIS CARLOS SALCEDO BLANCO, mayor de edad, con domicilio y residencia en Bogotá D.C., identificado con la cédula de ciudadanía No. **79.542.510** de Bogotá D.C., Abogado en ejercicio, Titular de la Tarjeta Profesional No. **102.285** del Consejo Superior de la Judicatura, obrando como apoderado de la **COOPERATIVA MULTIACTIVA DE CREDITO PRODUCTOS Y SERVICIOS "COMULCRECER"** NIT. No. **900.174.470-1**, reconocido en el proceso de la referencia, allego a su despacho según requerimiento lo siguiente:

1. LIQUIDACIÓN DE CREDITO, DEL CAPITAL MÁS LOS INTERESES, según lo dispuesto en el artículo 446 del Código General del Proceso.

2. igualmente solicito, SEAN ELABORADOS AUTORIZADOS Y ENTREGADOS A LA PARTE DEMANDANTE, COOPERATIVA MULTIACTIVA DE CREDITO PRODUCTOS Y SERVICIOS "COMULCRECER" NIT. No. 900.174.470-1, LOS TITULOS JUDICIALES CONSTITUIDOS CORRESPONDIENTES A ESTE PROCESO, SEGÚN LO DISPONE EL ARTICULO 447 DEL CÓDIGO GENERAL DEL PROCESO. Hasta el monto de la liquidación de crédito y costas aprobada.

NOTIFICACIONES:

El suscrito apoderado, las recibirá al correo electrónico salcedoysalcedo323@yahoo.es, la demandante Comulcrecer al correo electrónico colmucrecer@hotmail.com, la representante Legal al correo electrónico camistone8@gmail.com.

Adjunto a este escrito:

Poder a mi conferido, para radicar la liquidación de crédito en 1 folio.

Liquidación de crédito en 21 folios.

Atentamente,

Del Señor Juez,



LUIS CARLOS SALCEDO BLANCO
C.C. No. **79.542.510** de Bogotá D.C.
T.P. No. **102.285** del C.S. de la J.
Correo electrónico: salcedoysalcedo323@yahoo.es.
Número de celular: **318 659 64 92**

SEÑOR JUEZ VENTENOVE EN EJECUCIÓN CIVIL DE SENTENCIAS DE BOGOTÁ D.C. P.S.D.

JUZGADO DE ORIGEN: SETENTA (70) CIVIL MUNICIPAL DE BOGOTÁ D.C.

REF: DEMANDA EJECUTIVA DE MENOR CUANTÍA DE COOPERATIVA MULTIACTIVA DE CREDITO PRODUCTOS Y SERVICIOS "COMULCRECER" CONTRA ISAAC VARGAS ROJAS RADICADO: 2013-223

PODER

MARIA CAMILA GIRALDO PIEDRA, mayor de edad, con domicilio y residencia en Bogotá D.C., identificada con la cédula de ciudadanía No. 1.013.667.811, de Bogotá D.C., actuando como Representante Legal de la COOPERATIVA MULTIACTIVA DE CREDITO PRODUCTOS Y SERVICIOS "COMULCRECER", identificada con el NIT. No. 900.174.470-1, con domicilio en Bogotá D.C., comedidamente manifiesto a usted Señor Juez, que confiero poder especial, amplio y suficiente, en cuanto a derecho corresponda, al Dr. LUIS CARLOS SALCEDO BLANCO, mayor de edad, con domicilio y residencia en Bogotá D.C., identificado con la cédula de ciudadanía No. 79.542.510 de Bogotá D.C., Abogado en ejercicio, Titular de la Tarjeta Profesional No. 102.285, del Consejo Superior de la Judicatura, para que en mi nombre y representación, allegue liquidaciones de crédito, descorra traslado de la liquidación de crédito, aclare la liquidación de crédito en caso de ser necesario.

Mi apoderado a quien le otorgo el poder, queda ampliamente facultado para aportar la liquidación del crédito y solicitar la elaboración y entrega de títulos judiciales, sustituir, transigir, desistir, renunciar, reasumir; faculta que otorga el artículo 74 y 77 del Código general del Proceso.

Solicito Señor Juez muy respetuosamente conferirle personería a mi apoderado para actuar en los términos y para los fines del presente mandato.

Para efectos de notificación tener en cuenta el correo electrónico salcedoysalcedo323@yahoo.es, colmucrecer@hotmail.com, info@colmucrecer.org, Número de celular 311 294 12 83.

Del señor Juez,
Atentamente,

MARIA CAMILA GIRALDO PIEDRA
C.C. No. 1.013.667.811 de Bogotá D.C.
Representante Legal "COMULCRECER"
NIT. No. 900.174.470-1
Correo electrónico: colmucrecer@hotmail.com, info@colmucrecer.org

Acepto

LUIS CARLOS SALCEDO BLANCO
C.C. No. 79.542.510 de Bogotá D.C.
Abogado en ejercicio
No. 102.285
Correo electrónico: salcedoysalcedo323@yahoo.es

JUZGADO SESENTA (60) CIVL MUNICIPAL DE BOGOTA D.C.

PROCESO EJECUTIVO
 RADICACION 2013 -00223
 DEMANDANTE COOPERATIVA MULTIACTIVA DE CREDITO PRODUCTOS Y SERVICIOS - COMULCRECER
 DEMANDADO ISAAC VARGAS ROJAS

PAGARE LIBRANZA No. 1509

Periodo		Dias	Tasa Anual	Maxima	Aplicado	Nominal	Diaria	Cuota	Deuda Inicio del Periodo	Intereses Adeudados	Capital	Intereses del Periodo	Sub Total	Abono	Saldo a Pagar
Desde	Hasta														
28/07/2009	28/07/2009	0	18,65	27,98	27,98	24,922	0,07	232.650	232.650	0	232.650	0	232.650	0	232.650
29/07/2009	31/07/2009	3	18,65	27,98	27,98	24,922	0,07	0	232.650	0	232.650	477	233.127	0	233.127
01/08/2009	28/08/2009	28	18,65	27,98	27,98	24,922	0,07	0	233.127	477	232.650	4.448	237.574	0	237.574
28/08/2009	28/08/2009	0	18,65	27,98	27,98	24,922	0,07	232.650	470.224	4.924	465.300	0	470.224	0	470.224
29/08/2009	31/08/2009	3	18,65	27,98	27,98	24,922	0,07	0	470.224	4.924	465.300	953	471.177	0	471.177
01/09/2009	28/09/2009	28	18,65	27,98	27,98	24,922	0,07	0	471.177	5.877	465.300	8.896	480.073	0	480.073
28/09/2009	28/09/2009	0	18,65	27,98	27,98	24,922	0,07	232.650	712.723	14.773	697.950	0	712.723	0	712.723
29/09/2009	30/09/2009	2	18,65	27,98	27,98	24,922	0,07	0	712.723	14.773	697.950	953	713.676	0	713.676
01/10/2009	28/10/2009	28	17,28	25,92	25,92	23,270	0,06	0	713.676	15.726	697.950	12.459	726.135	0	726.135
28/10/2009	28/10/2009	0	17,28	25,92	25,92	23,270	0,06	232.650	958.785	28.185	930.600	0	958.785	0	958.785
29/10/2009	31/10/2009	3	17,28	25,92	25,92	23,270	0,06	0	958.785	28.185	930.600	1.780	960.565	0	960.565
01/11/2009	28/11/2009	28	17,28	25,92	25,92	23,270	0,06	0	960.565	29.965	930.600	16.612	977.178	0	977.178
28/11/2009	28/11/2009	0	17,28	25,92	25,92	23,270	0,06	232.650	1.209.828	46.578	1.163.250	0	1.209.828	0	1.209.828
29/11/2009	30/11/2009	2	17,28	25,92	25,92	23,270	0,06	0	1.209.828	46.578	1.163.250	1.483	1.211.311	0	1.211.311
01/12/2009	28/12/2009	28	17,28	25,92	25,92	23,270	0,06	0	1.211.311	48.061	1.163.250	20.765	1.232.077	0	1.232.077
28/12/2009	28/12/2009	0	17,28	25,92	25,92	23,270	0,06	232.650	1.464.727	68.827	1.395.900	0	1.464.727	0	1.464.727
29/12/2009	31/12/2009	3	17,28	25,92	25,92	23,270	0,06	0	1.464.727	68.827	1.395.900	2.670	1.467.396	0	1.467.396
01/01/2010	28/01/2010	28	16,14	24,21	24,21	21,877	0,06	0	1.467.396	71.496	1.395.900	23.427	1.490.823	0	1.490.823
28/01/2010	28/01/2010	0	16,14	24,21	24,21	21,877	0,06	232.650	1.723.473	94.923	1.628.550	0	1.723.473	0	1.723.473
06/01/2010	31/01/2010	3	16,14	24,21	24,21	21,877	0,06	0	1.723.473	94.923	1.628.550	2.928	1.726.402	0	1.726.402
01/02/2010	28/02/2010	28	16,14	24,21	24,21	21,877	0,06	0	1.726.402	97.852	1.628.550	27.331	1.753.733	0	1.753.733
28/02/2010	28/02/2010	0	16,14	24,21	24,21	21,877	0,06	232.650	1.986.383	125.183	1.861.200	0	1.986.383	0	1.986.383
06/02/2010	28/02/2010	0	16,14	24,21	24,21	21,877	0,06	0	1.986.383	125.183	1.861.200	0	1.986.383	0	1.986.383
01/03/2010	28/03/2010	28	16,14	24,21	24,21	21,877	0,06	0	1.986.383	125.183	1.861.200	31.236	2.017.619	0	2.017.619

αfh

Periodo		Dias	Tasa Anual	Maxima	Aplicado	Nominal	Diaria	Cuota	Deuda Inicio del Periodo	Intereses Adeudados	Capital	Intereses del Periodo	Sub Total	Abono	Saldo a Pagar
Desde	Hasta														
28/03/2010	28/03/2010	0	16,14	24,21	24,21	21,877	0,06	232.650	2.250.269	156.419	2.093.850	0	2.250.269	0	2.250.269
29/03/2010	31/03/2010	3	16,14	24,21	24,21	21,877	0,06	0	2.250.269	156.419	2.093.850	3.765	2.254.034	0	2.254.034
01/04/2010	28/04/2010	28	15,31	22,97	22,97	20,852	0,06	0	2.254.034	160.184	2.093.850	33.493	2.287.527	0	2.287.527
28/04/2010	28/04/2010	0	15,31	22,97	22,97	20,852	0,06	232.650	2.520.177	193.677	2.326.500	0	2.520.177	0	2.520.177
29/04/2010	30/04/2010	2	15,31	22,97	22,97	20,852	0,06	0	2.520.177	193.677	2.326.500	2.658	2.522.836	0	2.522.836
01/05/2010	28/05/2010	28	15,31	22,97	22,97	20,852	0,06	0	2.522.836	196.336	2.326.500	37.215	2.560.051	0	2.560.051
28/05/2010	28/05/2010	0	15,31	22,97	22,97	20,852	0,06	232.650	2.792.701	233.551	2.559.150	0	2.792.701	0	2.792.701
29/05/2010	31/05/2010	3	15,31	22,97	22,97	20,852	0,06	0	2.792.701	233.551	2.559.150	4.386	2.797.087	0	2.797.087
01/06/2010	28/06/2010	28	15,31	22,97	22,97	20,852	0,06	0	2.797.087	237.937	2.559.150	40.936	2.838.023	0	2.838.023
28/06/2010	28/06/2010	0	15,31	22,97	22,97	20,852	0,06	232.650	3.070.673	278.873	2.791.800	0	3.070.673	0	3.070.673
29/06/2010	30/06/2010	2	15,31	22,97	22,97	20,852	0,06	0	3.070.673	278.873	2.791.800	3.190	3.073.863	0	3.073.863
01/07/2010	28/07/2010	28	14,94	22,41	22,41	20,392	0,06	0	3.073.863	282.063	2.791.800	43.672	3.117.535	0	3.117.535
28/07/2010	28/07/2010	0	14,94	22,41	22,41	20,392	0,06	232.650	3.350.185	325.735	3.024.450	0	3.350.185	0	3.350.185
29/07/2010	31/07/2010	3	14,94	22,41	22,41	20,392	0,06	0	3.350.185	325.735	3.024.450	5.069	3.355.254	0	3.355.254
01/08/2010	28/08/2010	28	14,94	22,41	22,41	20,392	0,06	0	3.355.254	330.804	3.024.450	47.312	3.402.566	0	3.402.566
28/08/2010	28/08/2010	0	14,94	22,41	22,41	20,392	0,06	232.650	3.635.216	378.116	3.257.100	0	3.635.216	0	3.635.216
29/08/2010	31/08/2010	3	14,94	22,41	22,41	20,392	0,06	0	3.635.216	378.116	3.257.100	5.459	3.640.675	0	3.640.675
01/09/2010	28/09/2010	28	14,94	22,41	22,41	20,392	0,06	0	3.640.675	383.575	3.257.100	50.951	3.691.626	0	3.691.626
28/09/2010	28/09/2010	0	14,94	22,41	22,41	20,392	0,06	232.650	3.924.276	434.526	3.489.750	0	3.924.276	0	3.924.276
29/09/2010	30/09/2010	2	14,94	22,41	22,41	20,392	0,06	0	3.924.276	434.526	3.489.750	3.899	3.928.176	0	3.928.176
01/10/2010	28/10/2010	28	14,21	21,32	21,32	19,478	0,05	0	3.928.176	438.426	3.489.750	52.145	3.980.321	0	3.980.321
28/10/2010	28/10/2010	0	14,21	21,32	21,32	19,478	0,05	232.650	4.212.971	490.571	3.722.400	0	4.212.971	0	4.212.971
29/10/2010	31/10/2010	3	14,21	21,32	21,32	19,478	0,05	0	4.212.971	490.571	3.722.400	5.959	4.218.930	0	4.218.930
01/11/2010	28/11/2010	28	14,21	21,32	21,32	19,478	0,05	0	4.218.930	496.530	3.722.400	55.621	4.274.552	0	4.274.552
28/11/2010	28/11/2010	0	14,21	21,32	21,32	19,478	0,05	232.650	4.507.202	552.152	3.955.050	0	4.507.202	0	4.507.202
29/11/2010	30/11/2010	2	14,21	21,32	21,32	19,478	0,05	0	4.507.202	552.152	3.955.050	4.221	4.511.423	0	4.511.423
01/12/2010	28/12/2010	28	14,21	21,32	21,32	19,478	0,05	0	4.511.423	556.373	3.955.050	59.098	4.570.521	0	4.570.521
28/12/2010	28/12/2010	0	14,21	21,32	21,32	19,478	0,05	232.650	4.803.171	615.471	4.187.700	0	4.803.171	0	4.803.171
29/12/2010	31/12/2010	3	14,21	21,32	21,32	19,478	0,05	0	4.803.171	615.471	4.187.700	6.704	4.809.875	0	4.809.875
01/01/2011	28/01/2011	28	15,61	23,42	23,42	21,224	0,06	0	4.809.875	622.175	4.187.700	68.181	4.878.056	0	4.878.056
28/01/2011	28/01/2011	0	15,61	23,42	23,42	21,224	0,06	232.650	5.110.706	690.356	4.420.350	0	5.110.706	0	5.110.706
06/01/2011	31/01/2011	3	15,61	23,42	23,42	21,224	0,06	0	5.110.706	690.356	4.420.350	7.711	5.118.417	0	5.118.417

Periodo		Días	Tasa Anual	Maxima	Aplicado	Nominal	Diaria	Cuota	Deuda Inicio del Periodo	Intereses Adeudados	Capital	Intereses del Periodo	Sub Total	Abono	Saldo a Pagar
Desde	Hasta														
01/02/2011	28/02/2011	28	15,61	23,42	23,42	21,224	0,06	0	5.118.417	698.067	4.420.350	71.969	5.190.386	0	5.190.386
28/02/2011	28/02/2011	0	15,61	23,42	23,42	21,224	0,06	232.650	5.423.036	770.036	4.653.000	0	5.423.036	0	5.423.036
06/02/2011	28/02/2011	0	15,61	23,42	23,42	21,224	0,06	0	5.423.036	770.036	4.653.000	0	5.423.036	0	5.423.036
01/03/2011	28/03/2011	28	15,61	23,42	23,42	21,224	0,06	0	5.423.036	770.036	4.653.000	75.757	5.498.792	0	5.498.792
28/03/2011	28/03/2011	0	15,61	23,42	23,42	21,224	0,06	232.650	5.731.442	845.792	4.885.650	0	5.731.442	0	5.731.442
29/03/2011	31/03/2011	3	15,61	23,42	23,42	21,224	0,06	0	5.731.442	845.792	4.885.650	8.523	5.739.965	0	5.739.965
01/04/2011	28/04/2011	28	17,69	26,54	26,54	23,767	0,07	0	5.739.965	854.315	4.885.650	89.077	5.829.042	0	5.829.042
28/04/2011	28/04/2011	0	17,69	26,54	26,54	23,767	0,07	232.650	6.061.692	943.392	5.118.300	0	6.061.692	0	6.061.692
29/04/2011	30/04/2011	2	17,69	26,54	26,54	23,767	0,07	0	6.061.692	943.392	5.118.300	6.666	6.068.357	0	6.068.357
01/05/2011	28/05/2011	28	17,69	26,54	26,54	23,767	0,07	0	6.068.357	950.057	5.118.300	93.319	6.161.676	0	6.161.676
28/05/2011	28/05/2011	0	17,69	26,54	26,54	23,767	0,07	232.650	6.394.326	1.043.376	5.350.950	0	6.394.326	0	6.394.326
29/05/2011	31/05/2011	3	17,69	26,54	26,54	23,767	0,07	0	6.394.326	1.043.376	5.350.950	10.453	6.404.779	0	6.404.779
01/06/2011	28/06/2011	28	17,69	26,54	26,54	23,767	0,07	0	6.404.779	1.053.829	5.350.950	97.560	6.502.339	0	6.502.339
28/06/2011	28/06/2011	0	17,69	26,54	26,54	23,767	0,07	232.650	6.734.989	1.151.389	5.583.600	0	6.734.989	0	6.734.989
29/06/2011	30/06/2011	2	17,69	26,54	26,54	23,767	0,07	0	6.734.989	1.151.389	5.583.600	7.272	6.742.261	0	6.742.261
01/07/2011	28/07/2011	28	18,63	27,95	27,95	24,898	0,07	0	6.742.261	1.158.661	5.583.600	106.645	6.848.906	0	6.848.906
28/07/2011	28/07/2011	0	18,63	27,95	27,95	24,898	0,07	232.650	7.081.556	1.265.306	5.816.250	0	7.081.556	0	7.081.556
29/07/2011	31/07/2011	3	18,63	27,95	27,95	24,898	0,07	0	7.081.556	1.265.306	5.816.250	11.902	7.093.458	0	7.093.458
01/08/2011	28/08/2011	28	18,63	27,95	27,95	24,898	0,07	0	7.093.458	1.277.208	5.816.250	111.089	7.204.547	0	7.204.547
28/08/2011	28/08/2011	0	18,63	27,95	27,95	24,898	0,07	232.650	7.437.197	1.388.297	6.048.900	0	7.437.197	0	7.437.197
29/08/2011	31/08/2011	3	18,63	27,95	27,95	24,898	0,07	0	7.437.197	1.388.297	6.048.900	12.378	7.449.575	0	7.449.575
01/09/2011	28/09/2011	28	18,63	27,95	27,95	24,898	0,07	0	7.449.575	1.400.675	6.048.900	115.532	7.565.107	0	7.565.107
28/09/2011	28/09/2011	0	18,63	27,95	27,95	24,898	0,07	232.650	7.797.757	1.516.207	6.281.550	0	7.797.757	0	7.797.757
29/09/2011	30/09/2011	2	18,63	27,95	27,95	24,898	0,07	0	7.797.757	1.516.207	6.281.550	8.570	7.806.327	0	7.806.327
01/10/2011	28/10/2011	28	19,39	29,09	29,09	25,804	0,07	0	7.806.327	1.524.777	6.281.550	124.340	7.930.668	0	7.930.668
28/10/2011	28/10/2011	0	19,39	29,09	29,09	25,804	0,07	232.650	8.163.318	1.649.118	6.514.200	0	8.163.318	0	8.163.318
29/10/2011	31/10/2011	3	19,39	29,09	29,09	25,804	0,07	0	8.163.318	1.649.118	6.514.200	13.816	8.177.133	0	8.177.133
01/11/2011	28/11/2011	28	19,39	29,09	29,09	25,804	0,07	0	8.177.133	1.662.933	6.514.200	128.946	8.306.079	0	8.306.079
28/11/2011	28/11/2011	0	19,39	29,09	29,09	25,804	0,07	232.650	8.538.729	1.791.879	6.746.850	0	8.538.729	0	8.538.729
29/11/2011	30/11/2011	2	19,39	29,09	29,09	25,804	0,07	0	8.538.729	1.791.879	6.746.850	9.539	8.548.268	0	8.548.268
01/12/2011	28/12/2011	28	19,39	29,09	29,09	25,804	0,07	0	8.548.268	1.801.418	6.746.850	133.551	8.681.819	0	8.681.819
28/12/2011	28/12/2011	0	19,39	29,09	29,09	25,804	0,07	232.650	8.914.469	1.934.969	6.979.500	0	8.914.469	0	8.914.469

Periodo		Días	Tasa Anual	Maxima	Aplicado	Nominal	Diaria	Cuota	Deuda Inicio del Periodo	Intereses Adeudados	Capital	Intereses del Periodo	Sub Total	Abono	Saldo a Pagar
Desde	Hasta														
29/12/2011	31/12/2011	3	19,39	29,09	29,09	25,804	0,07	0	8.914.469	1.934.969	6.979.500	14.802	8.929.271	0	8.929.271
01/01/2012	28/01/2012	28	19,93	29,90	29,90	26,443	0,07	0	8.929.271	1.949.771	6.979.500	141.578	9.070.850	0	9.070.850
28/01/2012	28/01/2012	0	19,93	29,90	29,90	26,443	0,07	232.650	9.303.500	2.091.350	7.212.150	0	9.303.500	0	9.303.500
06/01/2012	31/01/2012	3	19,93	29,90	29,90	26,443	0,07	0	9.303.500	2.091.350	7.212.150	15.675	9.319.174	0	9.319.174
01/02/2012	28/02/2012	28	19,93	29,90	29,90	26,443	0,07	0	9.319.174	2.107.024	7.212.150	146.297	9.465.472	0	9.465.472
28/02/2012	28/02/2012	0	19,93	29,90	29,90	26,443	0,07	232.650	9.698.122	2.253.322	7.444.800	0	9.698.122	0	9.698.122
06/02/2012	28/02/2012	0	19,93	29,90	29,90	26,443	0,07	0	9.698.122	2.253.322	7.444.800	0	9.698.122	0	9.698.122
01/03/2012	28/03/2012	29	19,93	29,90	29,90	26,443	0,07	0	9.698.122	2.253.322	7.444.800	156.410	9.854.532	0	9.854.532
28/03/2012	28/03/2012	0	19,93	29,90	29,90	26,443	0,07	232.650	10.087.182	2.409.732	7.677.450	0	10.087.182	0	10.087.182
29/03/2012	31/03/2012	3	19,93	29,90	29,90	26,443	0,07	0	10.087.182	2.409.732	7.677.450	16.686	10.103.868	0	10.103.868
01/04/2012	28/04/2012	28	20,52	30,78	30,78	27,137	0,07	0	10.103.868	2.426.418	7.677.450	159.824	10.263.692	0	10.263.692
28/04/2012	28/04/2012	0	20,52	30,78	30,78	27,137	0,07	232.650	10.496.342	2.586.242	7.910.100	0	10.496.342	0	10.496.342
29/04/2012	30/04/2012	2	20,52	30,78	30,78	27,137	0,07	0	10.496.342	2.586.242	7.910.100	11.762	10.508.104	0	10.508.104
01/05/2012	28/05/2012	28	20,52	30,78	30,78	27,137	0,07	0	10.508.104	2.598.004	7.910.100	164.667	10.672.771	0	10.672.771
28/05/2012	28/05/2012	0	20,52	30,78	30,78	27,137	0,07	232.650	10.905.421	2.762.671	8.142.750	0	10.905.421	0	10.905.421
29/05/2012	31/05/2012	3	20,52	30,78	30,78	27,137	0,07	0	10.905.421	2.762.671	8.142.750	18.162	10.923.583	0	10.923.583
01/06/2012	28/06/2012	28	20,52	30,78	30,78	27,137	0,07	0	10.923.583	2.780.833	8.142.750	169.511	11.093.094	0	11.093.094
28/06/2012	28/06/2012	0	20,52	30,78	30,78	27,137	0,07	232.650	11.325.744	2.950.344	8.375.400	0	11.325.744	0	11.325.744
29/06/2012	30/06/2012	2	20,52	30,78	30,78	27,137	0,07	0	11.325.744	2.950.344	8.375.400	12.454	11.338.198	0	11.338.198
01/07/2012	28/07/2012	28	20,86	31,29	31,29	27,535	0,08	0	11.338.198	2.962.798	8.375.400	176.911	11.515.109	0	11.515.109
28/07/2012	28/07/2012	0	20,86	31,29	31,29	27,535	0,08	232.650	11.747.759	3.139.709	8.608.050	0	11.747.759	0	11.747.759
29/07/2012	31/07/2012	3	20,86	31,29	31,29	27,535	0,08	0	11.747.759	3.139.709	8.608.050	19.481	11.767.240	0	11.767.240
01/08/2012	28/08/2012	28	20,86	31,29	31,29	27,535	0,08	0	11.767.240	3.159.190	8.608.050	181.826	11.949.066	0	11.949.066
28/08/2012	28/08/2012	0	20,86	31,29	31,29	27,535	0,08	232.650	12.181.716	3.341.016	8.840.700	0	12.181.716	0	12.181.716
29/08/2012	31/08/2012	3	20,86	31,29	31,29	27,535	0,08	0	12.181.716	3.341.016	8.840.700	20.008	12.201.724	0	12.201.724
01/09/2012	28/09/2012	28	20,86	31,29	31,29	27,535	0,08	0	12.201.724	3.361.024	8.840.700	186.740	12.388.464	0	12.388.464
28/09/2012	28/09/2012	0	20,86	31,29	31,29	27,535	0,08	232.650	12.621.114	3.547.764	9.073.350	0	12.621.114	0	12.621.114
29/09/2012	30/09/2012	2	20,86	31,29	31,29	27,535	0,08	0	12.621.114	3.547.764	9.073.350	13.690	12.634.803	0	12.634.803
01/10/2012	28/10/2012	28	20,89	31,34	31,34	27,570	0,08	0	12.634.803	3.561.453	9.073.350	191.898	12.826.701	0	12.826.701
28/10/2012	28/10/2012	0	20,89	31,34	31,34	27,570	0,08	232.650	13.059.351	3.753.351	9.306.000	0	13.059.351	0	13.059.351
29/10/2012	31/10/2012	3	20,89	31,34	31,34	27,570	0,08	0	13.059.351	3.753.351	9.306.000	21.088	13.080.439	0	13.080.439
01/11/2012	30/11/2012	30	20,89	31,34	31,34	27,570	0,08	0	13.080.439	3.774.439	9.306.000	210.877	13.291.316	0	13.291.316

Periodo		Días	Tasa Anual	Maxima	Aplicado	Nominal	Diaria	Cuota	Deuda Inicio del Periodo	Intereses Adeudados	Capital	Intereses del Periodo	Sub Total	Abono	Saldo a Pagar
Desde	Hasta														
01/12/2012	31/12/2012	31	20,89	31,34	31,34	27,570	0,08	0	13.291.316	3.985.316	9.306.000	217.906	13.509.222	0	13.509.222
01/01/2013	31/01/2013	31	20,75	31,13	31,13	27,406	0,08	0	13.509.222	4.203.222	9.306.000	216.612	13.725.834	0	13.725.834
01/02/2013	28/02/2013	28	20,75	31,13	31,13	27,406	0,08	0	13.725.834	4.419.834	9.306.000	195.650	13.921.484	0	13.921.484
01/03/2013	31/03/2013	31	20,75	31,13	31,13	27,406	0,08	0	13.921.484	4.615.484	9.306.000	216.612	14.138.097	0	14.138.097
01/04/2013	30/04/2013	30	20,83	31,25	31,25	27,500	0,08	0	14.138.097	4.832.097	9.306.000	210.341	14.348.437	0	14.348.437
01/05/2013	31/05/2013	31	20,83	31,25	31,25	27,500	0,08	0	14.348.437	5.042.437	9.306.000	217.352	14.565.789	0	14.565.789
01/06/2013	30/06/2013	30	20,83	31,25	31,25	27,500	0,08	0	14.565.789	5.259.789	9.306.000	210.341	14.776.130	0	14.776.130
01/07/2013	31/07/2013	31	20,34	30,51	30,51	26,926	0,07	0	14.776.130	5.470.130	9.306.000	212.813	14.988.942	0	14.988.942
01/08/2013	31/08/2013	31	20,34	30,51	30,51	26,926	0,07	0	14.988.942	5.682.942	9.306.000	212.813	15.201.755	0	15.201.755
01/09/2013	30/09/2013	30	20,34	30,51	30,51	26,926	0,07	0	15.201.755	5.895.755	9.306.000	205.948	15.407.703	0	15.407.703
01/10/2013	31/10/2013	31	19,85	29,78	29,78	26,348	0,07	0	15.407.703	6.101.703	9.306.000	208.250	15.615.952	0	15.615.952
01/11/2013	30/11/2013	30	19,85	29,78	29,78	26,348	0,07	0	15.615.952	6.309.952	9.306.000	201.532	15.817.484	0	15.817.484
01/12/2013	31/12/2013	31	19,85	29,78	29,78	26,348	0,07	0	15.817.484	6.511.484	9.306.000	208.250	16.025.734	0	16.025.734
01/01/2014	31/01/2014	31	19,65	29,48	29,48	26,112	0,07	0	16.025.734	6.719.734	9.306.000	206.381	16.232.115	0	16.232.115
01/02/2014	28/02/2014	28	19,65	29,48	29,48	26,112	0,07	0	16.232.115	6.926.115	9.306.000	186.408	16.418.523	0	16.418.523
01/03/2014	31/03/2014	31	19,65	29,48	29,48	26,112	0,07	0	16.418.523	7.112.523	9.306.000	206.381	16.624.903	0	16.624.903
01/04/2014	30/04/2014	30	19,63	29,45	29,45	26,088	0,07	0	16.624.903	7.318.903	9.306.000	199.542	16.824.445	0	16.824.445
01/05/2014	31/05/2014	31	19,63	29,45	29,45	26,088	0,07	0	16.824.445	7.518.445	9.306.000	206.193	17.030.639	0	17.030.639
01/06/2014	30/06/2014	30	19,63	29,45	29,45	26,088	0,07	0	17.030.639	7.724.639	9.306.000	199.542	17.230.181	0	17.230.181
01/07/2014	31/07/2014	31	19,33	29,00	29,00	25,732	0,07	0	17.230.181	7.924.181	9.306.000	203.382	17.433.562	0	17.433.562
01/08/2014	31/08/2014	31	19,33	29,00	29,00	25,732	0,07	0	17.433.562	8.127.562	9.306.000	203.382	17.636.944	0	17.636.944
01/09/2014	30/09/2014	30	19,33	29,00	29,00	25,732	0,07	0	17.636.944	8.330.944	9.306.000	196.821	17.833.765	0	17.833.765
01/10/2014	31/10/2014	31	19,17	28,76	28,76	25,542	0,07	0	17.833.765	8.527.765	9.306.000	201.878	18.035.643	0	18.035.643
01/11/2014	30/11/2014	30	19,17	28,76	28,76	25,542	0,07	0	18.035.643	8.729.643	9.306.000	195.366	18.231.009	0	18.231.009
01/12/2014	31/12/2014	31	19,17	28,76	28,76	25,542	0,07	0	18.231.009	8.925.009	9.306.000	201.878	18.432.887	0	18.432.887
01/01/2015	31/01/2015	31	19,21	28,82	28,82	25,590	0,07	0	18.432.887	9.126.887	9.306.000	202.254	18.635.141	0	18.635.141
01/02/2015	28/02/2015	28	19,21	28,82	28,82	25,590	0,07	0	18.635.141	9.329.141	9.306.000	182.681	18.817.823	0	18.817.823
01/03/2015	31/03/2015	31	19,21	28,82	28,82	25,590	0,07	0	18.817.823	9.511.823	9.306.000	202.254	19.020.077	0	19.020.077
01/04/2015	30/04/2015	30	19,37	29,06	29,06	25,780	0,07	0	19.020.077	9.714.077	9.306.000	197.184	19.217.261	0	19.217.261
01/05/2015	31/05/2015	31	19,37	29,06	29,06	25,780	0,07	0	19.217.261	9.911.261	9.306.000	203.757	19.421.018	0	19.421.018
01/06/2015	30/06/2015	30	19,37	29,06	29,06	25,780	0,07	0	19.421.018	10.115.018	9.306.000	197.184	19.618.202	0	19.618.202
01/07/2015	31/07/2015	31	19,26	28,89	28,89	25,649	0,07	0	19.618.202	10.312.202	9.306.000	202.724	19.820.926	0	19.820.926

Periodo		Dias	Tasa Anual	Maxima	Aplicado	Nominal	Diaria	Cuota	Deuda Inicio del Periodo	Intereses Adeudados	Capital	Intereses del Periodo	Sub Total	Abono	Saldo a Pagar
Desde	Hasta														
01/08/2015	31/08/2015	31	19,26	28,89	28,89	25,649	0,07	0	19.820.926	10.514.926	9.306.000	202.724	20.023.650	0	20.023.650
01/09/2015	30/09/2015	30	19,26	28,89	28,89	25,649	0,07	0	20.023.650	10.717.650	9.306.000	196.185	20.219.835	0	20.219.835
01/10/2015	31/10/2015	31	19,33	29,00	29,00	25,732	0,07	0	20.219.835	10.913.835	9.306.000	203.382	20.423.217	0	20.423.217
01/11/2015	30/11/2015	30	19,33	29,00	29,00	25,732	0,07	0	20.423.217	11.117.217	9.306.000	196.821	20.620.037	0	20.620.037
01/12/2015	31/12/2015	31	19,33	29,00	29,00	25,732	0,07	0	20.620.037	11.314.037	9.306.000	203.382	20.823.419	0	20.823.419
01/01/2016	31/01/2016	31	19,68	29,52	29,52	26,147	0,07	0	20.823.419	11.517.419	9.306.000	206.661	21.030.080	0	21.030.080
01/02/2016	29/02/2016	29	19,68	29,52	29,52	26,147	0,07	0	21.030.080	11.724.080	9.306.000	193.328	21.223.408	0	21.223.408
01/03/2016	31/03/2016	31	19,68	29,52	29,52	26,147	0,07	0	21.223.408	11.917.408	9.306.000	206.661	21.430.070	0	21.430.070
01/04/2016	30/04/2016	30	20,54	30,81	30,81	27,160	0,07	0	21.430.070	12.124.070	9.306.000	207.743	21.637.813	0	21.637.813
01/05/2016	31/05/2016	31	20,54	30,81	30,81	27,160	0,07	0	21.637.813	12.331.813	9.306.000	214.668	21.852.481	0	21.852.481
01/06/2016	30/06/2016	30	20,54	30,81	30,81	27,160	0,07	0	21.852.481	12.546.481	9.306.000	207.743	22.060.225	0	22.060.225
01/07/2016	31/07/2016	31	21,34	32,01	32,01	28,095	0,08	0	22.060.225	12.754.225	9.306.000	222.052	22.282.276	0	22.282.276
01/08/2016	31/08/2016	31	21,34	32,01	32,01	28,095	0,08	0	22.282.276	12.976.276	9.306.000	222.052	22.504.328	0	22.504.328
01/09/2016	30/09/2016	30	21,34	32,01	32,01	28,095	0,08	0	22.504.328	13.198.328	9.306.000	214.889	22.719.217	0	22.719.217
01/10/2016	31/10/2016	31	21,99	32,99	32,99	28,848	0,08	0	22.719.217	13.413.217	9.306.000	228.006	22.947.223	0	22.947.223
01/11/2016	30/11/2016	30	21,99	32,99	32,99	28,848	0,08	0	22.947.223	13.641.223	9.306.000	220.651	23.167.874	0	23.167.874
01/12/2016	31/12/2016	31	21,99	32,99	32,99	28,848	0,08	0	23.167.874	13.861.874	9.306.000	228.006	23.395.880	0	23.395.880
01/01/2017	31/01/2017	31	22,34	33,51	33,51	29,251	0,08	0	23.395.880	14.089.880	9.306.000	231.195	23.627.075	0	23.627.075
01/02/2017	28/02/2017	28	22,34	33,51	33,51	29,251	0,08	0	23.627.075	14.321.075	9.306.000	208.822	23.835.897	0	23.835.897
01/03/2017	31/03/2017	31	22,34	33,51	33,51	29,251	0,08	0	23.835.897	14.529.897	9.306.000	231.195	24.067.093	0	24.067.093
01/04/2017	30/04/2017	30	22,33	33,50	33,50	29,240	0,08	0	24.067.093	14.761.093	9.306.000	223.649	24.290.742	0	24.290.742
01/05/2017	31/05/2017	31	22,33	33,50	33,50	29,240	0,08	0	24.290.742	14.984.742	9.306.000	231.104	24.521.847	0	24.521.847
01/06/2017	30/06/2017	30	22,33	33,50	33,50	29,240	0,08	0	24.521.847	15.215.847	9.306.000	223.649	24.745.496	0	24.745.496
01/07/2017	31/07/2017	31	21,98	32,97	32,97	28,836	0,08	0	24.745.496	15.439.496	9.306.000	227.915	24.973.411	0	24.973.411
01/08/2017	31/08/2017	31	21,98	32,97	32,97	28,836	0,08	0	24.973.411	15.667.411	9.306.000	227.915	25.201.325	0	25.201.325
01/09/2017	30/09/2017	30	21,98	32,97	32,97	28,836	0,08	0	25.201.325	15.895.325	9.306.000	220.563	25.421.888	0	25.421.888
01/10/2017	31/10/2017	31	21,15	31,73	31,73	27,873	0,08	0	25.421.888	16.115.888	9.306.000	220.304	25.642.192	0	25.642.192
01/11/2017	30/11/2017	30	20,96	31,44	31,44	27,652	0,08	0	25.642.192	16.336.192	9.306.000	211.502	25.853.694	0	25.853.694
01/12/2017	31/12/2017	31	20,77	31,16	31,16	27,430	0,08	0	25.853.694	16.547.694	9.306.000	216.797	26.070.491	0	26.070.491
01/01/2018	31/01/2018	31	20,69	31,04	31,04	27,336	0,07	0	26.070.491	16.764.491	9.306.000	216.057	26.286.549	0	26.286.549
01/02/2018	28/02/2018	28	21,01	31,52	31,52	27,710	0,08	0	26.286.549	16.980.549	9.306.000	197.819	26.484.367	0	26.484.367
01/03/2018	31/03/2018	31	20,68	31,02	31,02	27,324	0,07	0	26.484.367	17.178.367	9.306.000	215.965	26.700.332	0	26.700.332

Periodo		Días	Tasa Anual	Maxima	Aplicado	Nominal	Diaria	Cuota	Deuda Inicio del Periodo	Intereses Adeudados	Capital	Intereses del Periodo	Sub Total	Abono	Saldo a Pagar
Desde	Hasta														
01/04/2018	30/04/2018	30	20,48	30,72	30,72	27,090	0,07	0	26.700.332	17.394.332	9.306.000	207.205	26.907.537	0	26.907.537
01/05/2018	31/05/2018	31	20,44	30,66	30,66	27,043	0,07	0	26.907.537	17.601.537	9.306.000	213.741	27.121.278	0	27.121.278
01/06/2018	30/06/2018	30	20,28	30,42	30,42	26,855	0,07	0	27.121.278	17.815.278	9.306.000	205.408	27.326.686	0	27.326.686
01/07/2018	31/07/2018	31	20,03	30,05	30,05	26,561	0,07	0	27.326.686	18.020.686	9.306.000	209.929	27.536.615	0	27.536.615
01/08/2018	31/08/2018	31	19,94	29,91	29,91	26,455	0,07	0	27.536.615	18.230.615	9.306.000	209.090	27.745.705	0	27.745.705
01/09/2018	30/09/2018	30	19,81	29,72	29,72	26,301	0,07	0	27.745.705	18.439.705	9.306.000	201.171	27.946.875	0	27.946.875
01/10/2018	31/10/2018	31	19,63	29,45	29,45	26,088	0,07	0	27.946.875	18.640.875	9.306.000	206.193	28.153.069	0	28.153.069
01/11/2018	30/11/2018	30	19,49	29,24	29,24	25,922	0,07	0	28.153.069	18.847.069	9.306.000	198.273	28.351.342	0	28.351.342
01/12/2018	31/12/2018	31	19,40	29,10	29,10	25,815	0,07	0	28.351.342	19.045.342	9.306.000	204.038	28.555.380	0	28.555.380
01/01/2019	31/01/2019	31	19,16	28,74	28,74	25,530	0,07	0	28.555.380	19.249.380	9.306.000	201.784	28.757.164	0	28.757.164
01/02/2019	28/02/2019	28	19,70	29,55	29,55	26,171	0,07	0	28.757.164	19.451.164	9.306.000	186.831	28.943.995	0	28.943.995
01/03/2019	31/03/2019	31	19,37	29,06	29,06	25,780	0,07	0	28.943.995	19.637.995	9.306.000	203.757	29.147.752	0	29.147.752
01/04/2019	30/04/2019	30	19,32	28,98	28,98	25,720	0,07	0	29.147.752	19.841.752	9.306.000	196.730	29.344.482	0	29.344.482
01/05/2019	31/05/2019	31	19,34	29,01	29,01	25,744	0,07	0	29.344.482	20.038.482	9.306.000	203.475	29.547.957	0	29.547.957
01/06/2019	30/06/2019	30	19,30	28,95	28,95	25,697	0,07	0	29.547.957	20.241.957	9.306.000	196.548	29.744.506	0	29.744.506
01/07/2019	31/07/2019	31	19,28	28,92	28,92	25,673	0,07	0	29.744.506	20.438.506	9.306.000	202.912	29.947.418	0	29.947.418
01/08/2019	31/08/2019	31	19,32	28,98	28,98	25,720	0,07	0	29.947.418	20.641.418	9.306.000	203.288	30.150.705	0	30.150.705
01/09/2019	30/09/2019	30	19,32	28,98	28,98	25,720	0,07	0	30.150.705	20.844.705	9.306.000	196.730	30.347.435	0	30.347.435
01/10/2019	31/10/2019	31	19,10	28,65	28,65	25,459	0,07	0	30.347.435	21.041.435	9.306.000	201.220	30.548.655	0	30.548.655
01/11/2019	30/11/2019	30	19,03	28,55	28,55	25,375	0,07	0	30.548.655	21.242.655	9.306.000	194.091	30.742.746	0	30.742.746
01/12/2019	31/12/2019	31	18,91	28,37	28,37	25,232	0,07	0	30.742.746	21.436.746	9.306.000	199.430	30.942.176	0	30.942.176
01/01/2020	31/01/2020	31	18,77	28,16	28,16	25,065	0,07	0	30.942.176	21.636.176	9.306.000	198.109	31.140.284	0	31.140.284
01/02/2020	29/02/2020	29	19,06	28,59	28,59	25,411	0,07	0	31.140.284	21.834.284	9.306.000	187.886	31.328.170	0	31.328.170
01/03/2020	31/03/2020	31	18,95	28,43	28,43	25,280	0,07	0	31.328.170	22.022.170	9.306.000	199.807	31.527.977	0	31.527.977
01/04/2020	30/04/2020	30	18,69	28,04	28,04	24,970	0,07	0	31.527.977	22.221.977	9.306.000	190.987	31.718.963	0	31.718.963
01/05/2020	31/05/2020	31	18,19	27,29	27,29	24,370	0,07	0	31.718.963	22.412.963	9.306.000	192.614	31.911.577	0	31.911.577
01/06/2020	30/06/2020	30	18,12	27,18	27,18	24,286	0,07	0	31.911.577	22.605.577	9.306.000	185.756	32.097.334	0	32.097.334
01/07/2020	31/07/2020	31	18,12	27,18	27,18	24,286	0,07	0	32.097.334	22.791.334	9.306.000	191.948	32.289.282	0	32.289.282
01/08/2020	31/08/2020	31	18,29	27,44	27,44	24,490	0,07	0	32.289.282	22.983.282	9.306.000	193.564	32.482.846	0	32.482.846
01/09/2020	30/09/2020	30	18,35	27,53	27,53	24,562	0,07	0	32.482.846	23.176.846	9.306.000	187.871	32.670.716	0	32.670.716
01/10/2020	31/10/2020	31	18,09	27,14	27,14	24,250	0,07	0	32.670.716	23.364.716	9.306.000	191.663	32.862.379	0	32.862.379
01/11/2020	30/11/2020	30	17,84	26,76	26,76	23,948	0,07	0	32.862.379	23.556.379	9.306.000	183.176	33.045.555	0	33.045.555

Periodo		Días	Tasa Anual	Maxima	Aplicado	Nominal	Diaria	Cuota	Deuda Inicio del Periodo	Intereses Adeudados	Capital	Intereses del Periodo	Sub Total	Abono	Saldo a Pagar	
Desde	Hasta															
01/12/2020	31/12/2020	31	17,46	26,19	26,19	23,489	0,06	0	33.045.555	23.739.555	9.306.000	185.649	33.231.204	0	33.231.204	
01/01/2021	31/01/2021	31	17,32	25,98	25,98	23,319	0,06	0	33.231.204	23.925.204	9.306.000	184.307	33.415.511	0	33.415.511	
01/02/2021	28/02/2021	28	17,54	26,31	26,31	23,586	0,06	0	33.415.511	24.109.511	9.306.000	168.375	33.583.885	0	33.583.885	
								9.306.000			24.277.885					
Capital			9.306.000													
Intereses Moratorios			24.277.885													
			<u>33.583.885</u>													

PAGARE LIBRANZA No. 2235

Periodo		Días	Tasa Anual	Maxima	Aplicado	Nominal	Diaria	Cuota	Deuda Inicio del Periodo	Intereses Adeudados	Capital	Intereses del Periodo	Sub Total	Abono	Saldo a Pagar
Desde	Hasta														
28/12/2009	28/12/2009	0	17,28	25,92	25,92	23,270	0,06	306.200	306.200	0	306.200	0	306.200	0	306.200
29/12/2009	31/12/2009	3	17,28	25,92	25,92	23,270	0,06	0	306.200	0	306.200	586	306.786	0	306.786
01/01/2010	28/01/2010	28	16,14	24,21	24,21	21,877	0,06	0	306.786	586	306.200	5.139	311.924	0	311.924
28/01/2010	28/01/2010	0	16,14	24,21	24,21	21,877	0,06	306.200	618.124	5.724	612.400	0	618.124	0	618.124
06/01/2010	31/01/2010	3	16,14	24,21	24,21	21,877	0,06	0	618.124	5.724	612.400	1.101	619.226	0	619.226
01/02/2010	28/02/2010	28	16,14	24,21	24,21	21,877	0,06	0	619.226	6.826	612.400	10.278	629.503	0	629.503
28/02/2010	28/02/2010	0	16,14	24,21	24,21	21,877	0,06	306.200	935.703	17.103	918.600	0	935.703	0	935.703
06/02/2010	28/02/2010	0	16,14	24,21	24,21	21,877	0,06	0	935.703	17.103	918.600	0	935.703	0	935.703
01/03/2010	28/03/2010	28	16,14	24,21	24,21	21,877	0,06	0	935.703	17.103	918.600	15.417	951.120	0	951.120
28/03/2010	28/03/2010	0	16,14	24,21	24,21	21,877	0,06	306.200	1.257.320	32.520	1.224.800	0	1.257.320	0	1.257.320
29/03/2010	31/03/2010	3	16,14	24,21	24,21	21,877	0,06	0	1.257.320	32.520	1.224.800	2.202	1.259.522	0	1.259.522
01/04/2010	28/04/2010	28	15,31	22,97	22,97	20,852	0,06	0	1.259.522	34.722	1.224.800	19.592	1.279.114	0	1.279.114
28/04/2010	28/04/2010	0	15,31	22,97	22,97	20,852	0,06	306.200	1.585.314	54.314	1.531.000	0	1.585.314	0	1.585.314
29/04/2010	30/04/2010	2	15,31	22,97	22,97	20,852	0,06	0	1.585.314	54.314	1.531.000	1.749	1.587.064	0	1.587.064
01/05/2010	28/05/2010	28	15,31	22,97	22,97	20,852	0,06	0	1.587.064	56.064	1.531.000	24.490	1.611.554	0	1.611.554
28/05/2010	28/05/2010	0	15,31	22,97	22,97	20,852	0,06	306.200	1.917.754	80.554	1.837.200	0	1.917.754	0	1.917.754
29/05/2010	31/05/2010	3	15,31	22,97	22,97	20,852	0,06	0	1.917.754	80.554	1.837.200	3.149	1.920.902	0	1.920.902
01/06/2010	28/06/2010	28	15,31	22,97	22,97	20,852	0,06	0	1.920.902	83.702	1.837.200	29.388	1.950.290	0	1.950.290
28/06/2010	28/06/2010	0	15,31	22,97	22,97	20,852	0,06	306.200	2.256.490	113.090	2.143.400	0	2.256.490	0	2.256.490
29/06/2010	30/06/2010	2	15,31	22,97	22,97	20,852	0,06	0	2.256.490	113.090	2.143.400	2.449	2.258.939	0	2.258.939

Periodo		Dias	Tasa Anual	Maxima	Aplicado	Nominal	Diaria	Cuota	Deuda Inicio del Periodo	Intereses Adeudados	Capital	Intereses del Periodo	Sub Total	Abono	Saldo a Pagar
Desde	Hasta														
01/07/2010	28/07/2010	28	14,94	22,41	22,41	20,392	0,06	0	2.258.939	115.539	2.143.400	33.529	2.292.469	0	2.292.469
28/07/2010	28/07/2010	0	14,94	22,41	22,41	20,392	0,06	306.200	2.598.669	149.069	2.449.600	0	2.598.669	0	2.598.669
29/07/2010	31/07/2010	3	14,94	22,41	22,41	20,392	0,06	0	2.598.669	149.069	2.449.600	4.106	2.602.774	0	2.602.774
01/08/2010	28/08/2010	28	14,94	22,41	22,41	20,392	0,06	0	2.602.774	153.174	2.449.600	38.319	2.641.094	0	2.641.094
28/08/2010	28/08/2010	0	14,94	22,41	22,41	20,392	0,06	306.200	2.947.294	191.494	2.755.800	0	2.947.294	0	2.947.294
29/08/2010	31/08/2010	3	14,94	22,41	22,41	20,392	0,06	0	2.947.294	191.494	2.755.800	4.619	2.951.913	0	2.951.913
01/09/2010	28/09/2010	28	14,94	22,41	22,41	20,392	0,06	0	2.951.913	196.113	2.755.800	43.109	2.995.022	0	2.995.022
28/09/2010	28/09/2010	0	14,94	22,41	22,41	20,392	0,06	306.200	3.301.222	239.222	3.062.000	0	3.301.222	0	3.301.222
29/09/2010	30/09/2010	2	14,94	22,41	22,41	20,392	0,06	0	3.301.222	239.222	3.062.000	3.421	3.304.643	0	3.304.643
01/10/2010	28/10/2010	28	14,21	21,32	21,32	19,478	0,05	0	3.304.643	242.643	3.062.000	45.753	3.350.397	0	3.350.397
28/10/2010	28/10/2010	0	14,21	21,32	21,32	19,478	0,05	306.200	3.656.597	288.397	3.368.200	0	3.656.597	0	3.656.597
29/10/2010	31/10/2010	3	14,21	21,32	21,32	19,478	0,05	0	3.656.597	288.397	3.368.200	5.392	3.661.989	0	3.661.989
01/11/2010	28/11/2010	28	14,21	21,32	21,32	19,478	0,05	0	3.661.989	293.789	3.368.200	50.329	3.712.318	0	3.712.318
28/11/2010	28/11/2010	0	14,21	21,32	21,32	19,478	0,05	306.200	4.018.518	344.118	3.674.400	0	4.018.518	0	4.018.518
29/11/2010	30/11/2010	2	14,21	21,32	21,32	19,478	0,05	0	4.018.518	344.118	3.674.400	3.922	4.022.440	0	4.022.440
01/12/2010	28/12/2010	28	14,21	21,32	21,32	19,478	0,05	0	4.022.440	348.040	3.674.400	54.904	4.077.344	0	4.077.344
28/12/2010	28/12/2010	0	14,21	21,32	21,32	19,478	0,05	306.200	4.383.544	402.944	3.980.600	0	4.383.544	0	4.383.544
29/12/2010	31/12/2010	3	14,21	21,32	21,32	19,478	0,05	0	4.383.544	402.944	3.980.600	6.373	4.389.917	0	4.389.917
01/01/2011	28/01/2011	28	15,61	23,42	23,42	21,224	0,06	0	4.389.917	409.317	3.980.600	64.809	4.454.726	0	4.454.726
28/01/2011	28/01/2011	0	15,61	23,42	23,42	21,224	0,06	306.200	4.760.926	474.126	4.286.800	0	4.760.926	0	4.760.926
06/01/2011	31/01/2011	3	15,61	23,42	23,42	21,224	0,06	0	4.760.926	474.126	4.286.800	7.478	4.768.404	0	4.768.404
01/02/2011	28/02/2011	28	15,61	23,42	23,42	21,224	0,06	0	4.768.404	481.604	4.286.800	69.794	4.838.198	0	4.838.198
28/02/2011	28/02/2011	0	15,61	23,42	23,42	21,224	0,06	306.200	5.144.398	551.398	4.593.000	0	5.144.398	0	5.144.398
06/02/2011	28/02/2011	0	15,61	23,42	23,42	21,224	0,06	0	5.144.398	551.398	4.593.000	0	5.144.398	0	5.144.398
01/03/2011	28/03/2011	28	15,61	23,42	23,42	21,224	0,06	0	5.144.398	551.398	4.593.000	74.780	5.219.178	0	5.219.178
28/03/2011	28/03/2011	0	15,61	23,42	23,42	21,224	0,06	306.200	5.525.378	626.178	4.899.200	0	5.525.378	0	5.525.378
29/03/2011	31/03/2011	3	15,61	23,42	23,42	21,224	0,06	0	5.525.378	626.178	4.899.200	8.546	5.533.924	0	5.533.924
01/04/2011	28/04/2011	28	17,69	26,54	26,54	23,767	0,07	0	5.533.924	634.724	4.899.200	89.324	5.623.248	0	5.623.248
28/04/2011	28/04/2011	0	17,69	26,54	26,54	23,767	0,07	306.200	5.929.448	724.048	5.205.400	0	5.929.448	0	5.929.448
29/04/2011	30/04/2011	2	17,69	26,54	26,54	23,767	0,07	0	5.929.448	724.048	5.205.400	6.779	5.936.227	0	5.936.227
01/05/2011	28/05/2011	28	17,69	26,54	26,54	23,767	0,07	0	5.936.227	730.827	5.205.400	94.907	6.031.134	0	6.031.134
28/05/2011	28/05/2011	0	17,69	26,54	26,54	23,767	0,07	306.200	6.337.334	825.734	5.511.600	0	6.337.334	0	6.337.334

Periodo		Dias	Tasa Anual	Maxima	Aplicado	Nominal	Diaria	Cuota	Deuda Inicio del Periodo	Intereses Adeudados	Capital	Intereses del Periodo	Sub Total	Abono	Saldo a Pagar
Desde	Hasta														
29/05/2011	31/05/2011	3	17,69	26,54	26,54	23,767	0,07	0	6.337.334	825.734	5.511.600	10.767	6.348.101	0	6.348.101
01/06/2011	28/06/2011	28	17,69	26,54	26,54	23,767	0,07	0	6.348.101	836.501	5.511.600	100.489	6.448.590	0	6.448.590
28/06/2011	28/06/2011	0	17,69	26,54	26,54	23,767	0,07	306.200	6.754.790	936.990	5.817.800	0	6.754.790	0	6.754.790
29/06/2011	30/06/2011	2	17,69	26,54	26,54	23,767	0,07	0	6.754.790	936.990	5.817.800	7.577	6.762.367	0	6.762.367
01/07/2011	28/07/2011	28	18,63	27,95	27,95	24,898	0,07	0	6.762.367	944.567	5.817.800	111.118	6.873.485	0	6.873.485
28/07/2011	28/07/2011	0	18,63	27,95	27,95	24,898	0,07	306.200	7.179.685	1.055.685	6.124.000	0	7.179.685	0	7.179.685
29/07/2011	31/07/2011	3	18,63	27,95	27,95	24,898	0,07	0	7.179.685	1.055.685	6.124.000	12.532	7.192.217	0	7.192.217
01/08/2011	28/08/2011	28	18,63	27,95	27,95	24,898	0,07	0	7.192.217	1.068.217	6.124.000	116.966	7.309.183	0	7.309.183
28/08/2011	28/08/2011	0	18,63	27,95	27,95	24,898	0,07	306.200	7.615.383	1.185.183	6.430.200	0	7.615.383	0	7.615.383
29/08/2011	31/08/2011	3	18,63	27,95	27,95	24,898	0,07	0	7.615.383	1.185.183	6.430.200	13.159	7.628.542	0	7.628.542
01/09/2011	28/09/2011	28	18,63	27,95	27,95	24,898	0,07	0	7.628.542	1.198.342	6.430.200	122.815	7.751.357	0	7.751.357
28/09/2011	28/09/2011	0	18,63	27,95	27,95	24,898	0,07	306.200	8.057.557	1.321.157	6.736.400	0	8.057.557	0	8.057.557
29/09/2011	30/09/2011	2	18,63	27,95	27,95	24,898	0,07	0	8.057.557	1.321.157	6.736.400	9.190	8.066.747	0	8.066.747
01/10/2011	28/10/2011	28	19,39	29,09	29,09	25,804	0,07	0	8.066.747	1.330.347	6.736.400	133.344	8.200.091	0	8.200.091
28/10/2011	28/10/2011	0	19,39	29,09	29,09	25,804	0,07	306.200	8.506.291	1.463.691	7.042.600	0	8.506.291	0	8.506.291
29/10/2011	31/10/2011	3	19,39	29,09	29,09	25,804	0,07	0	8.506.291	1.463.691	7.042.600	14.936	8.521.227	0	8.521.227
01/11/2011	28/11/2011	28	19,39	29,09	29,09	25,804	0,07	0	8.521.227	1.478.627	7.042.600	139.405	8.660.632	0	8.660.632
28/11/2011	28/11/2011	0	19,39	29,09	29,09	25,804	0,07	306.200	8.966.832	1.618.032	7.348.800	0	8.966.832	0	8.966.832
29/11/2011	30/11/2011	2	19,39	29,09	29,09	25,804	0,07	0	8.966.832	1.618.032	7.348.800	10.390	8.977.223	0	8.977.223
01/12/2011	28/12/2011	28	19,39	29,09	29,09	25,804	0,07	0	8.977.223	1.628.423	7.348.800	145.466	9.122.689	0	9.122.689
28/12/2011	28/12/2011	0	19,39	29,09	29,09	25,804	0,07	306.200	9.428.889	1.773.889	7.655.000	0	9.428.889	0	9.428.889
29/12/2011	31/12/2011	3	19,39	29,09	29,09	25,804	0,07	0	9.428.889	1.773.889	7.655.000	16.235	9.445.124	0	9.445.124
01/01/2012	28/01/2012	28	19,93	29,90	29,90	26,443	0,07	0	9.445.124	1.790.124	7.655.000	155.281	9.600.405	0	9.600.405
28/01/2012	28/01/2012	0	19,93	29,90	29,90	26,443	0,07	306.200	9.906.605	1.945.405	7.961.200	0	9.906.605	0	9.906.605
06/01/2012	31/01/2012	3	19,93	29,90	29,90	26,443	0,07	0	9.906.605	1.945.405	7.961.200	17.303	9.923.907	0	9.923.907
01/02/2012	28/02/2012	28	19,93	29,90	29,90	26,443	0,07	0	9.923.907	1.962.707	7.961.200	161.492	10.085.399	0	10.085.399
28/02/2012	28/02/2012	0	19,93	29,90	29,90	26,443	0,07	306.200	10.391.599	2.124.199	8.267.400	0	10.391.599	0	10.391.599
06/02/2012	28/02/2012	0	19,93	29,90	29,90	26,443	0,07	0	10.391.599	2.124.199	8.267.400	0	10.391.599	0	10.391.599
01/03/2012	28/03/2012	29	19,93	29,90	29,90	26,443	0,07	0	10.391.599	2.124.199	8.267.400	173.692	10.565.292	0	10.565.292
28/03/2012	28/03/2012	0	19,93	29,90	29,90	26,443	0,07	306.200	10.871.492	2.297.892	8.573.600	0	10.871.492	0	10.871.492
29/03/2012	31/03/2012	3	19,93	29,90	29,90	26,443	0,07	0	10.871.492	2.297.892	8.573.600	18.634	10.890.125	0	10.890.125
01/04/2012	28/04/2012	28	20,52	30,78	30,78	27,137	0,07	0	10.890.125	2.316.525	8.573.600	178.480	11.068.605	0	11.068.605

Periodo		Días	Tasa Anual	Maxima	Aplicado	Nominal	Diaria	Cuota	Deuda Inicio del Periodo	Intereses Adeudados	Capital	Intereses del Periodo	Sub Total	Abono	Saldo a Pagar
Desde	Hasta														
28/04/2012	28/04/2012	0	20,52	30,78	30,78	27,137	0,07	306.200	11.374.805	2.495.005	8.879.800	0	11.374.805	0	11.374.805
29/04/2012	30/04/2012	2	20,52	30,78	30,78	27,137	0,07	0	11.374.805	2.495.005	8.879.800	13.204	11.388.009	0	11.388.009
01/05/2012	28/05/2012	28	20,52	30,78	30,78	27,137	0,07	0	11.388.009	2.508.209	8.879.800	184.854	11.572.863	0	11.572.863
28/05/2012	28/05/2012	0	20,52	30,78	30,78	27,137	0,07	306.200	11.879.063	2.693.063	9.186.000	0	11.879.063	0	11.879.063
29/05/2012	31/05/2012	3	20,52	30,78	30,78	27,137	0,07	0	11.879.063	2.693.063	9.186.000	20.489	11.899.552	0	11.899.552
01/06/2012	28/06/2012	28	20,52	30,78	30,78	27,137	0,07	0	11.899.552	2.713.552	9.186.000	191.228	12.090.780	0	12.090.780
28/06/2012	28/06/2012	0	20,52	30,78	30,78	27,137	0,07	306.200	12.396.980	2.904.780	9.492.200	0	12.396.980	0	12.396.980
29/06/2012	30/06/2012	2	20,52	30,78	30,78	27,137	0,07	0	12.396.980	2.904.780	9.492.200	14.114	12.411.094	0	12.411.094
01/07/2012	28/07/2012	28	20,86	31,29	31,29	27,535	0,08	0	12.411.094	2.918.894	9.492.200	200.501	12.611.596	0	12.611.596
28/07/2012	28/07/2012	0	20,86	31,29	31,29	27,535	0,08	306.200	12.917.796	3.119.396	9.798.400	0	12.917.796	0	12.917.796
29/07/2012	31/07/2012	3	20,86	31,29	31,29	27,535	0,08	0	12.917.796	3.119.396	9.798.400	22.175	12.939.971	0	12.939.971
01/08/2012	28/08/2012	28	20,86	31,29	31,29	27,535	0,08	0	12.939.971	3.141.571	9.798.400	206.969	13.146.940	0	13.146.940
28/08/2012	28/08/2012	0	20,86	31,29	31,29	27,535	0,08	306.200	13.453.140	3.348.540	10.104.600	0	13.453.140	0	13.453.140
29/08/2012	31/08/2012	3	20,86	31,29	31,29	27,535	0,08	0	13.453.140	3.348.540	10.104.600	22.868	13.476.008	0	13.476.008
01/09/2012	28/09/2012	28	20,86	31,29	31,29	27,535	0,08	0	13.476.008	3.371.408	10.104.600	213.437	13.689.445	0	13.689.445
28/09/2012	28/09/2012	0	20,86	31,29	31,29	27,535	0,08	306.200	13.995.645	3.584.845	10.410.800	0	13.995.645	0	13.995.645
29/09/2012	30/09/2012	2	20,86	31,29	31,29	27,535	0,08	0	13.995.645	3.584.845	10.410.800	15.707	14.011.352	0	14.011.352
01/10/2012	28/10/2012	28	20,89	31,34	31,34	27,570	0,08	0	14.011.352	3.600.552	10.410.800	220.185	14.231.537	0	14.231.537
28/10/2012	28/10/2012	0	20,89	31,34	31,34	27,570	0,08	306.200	14.537.737	3.820.737	10.717.000	0	14.537.737	0	14.537.737
29/10/2012	31/10/2012	3	20,89	31,34	31,34	27,570	0,08	0	14.537.737	3.820.737	10.717.000	24.285	14.562.022	0	14.562.022
01/11/2012	28/11/2012	28	20,89	31,34	31,34	27,570	0,08	0	14.562.022	3.845.022	10.717.000	226.661	14.788.683	0	14.788.683
28/11/2012	28/11/2012	0	20,89	31,34	31,34	27,570	0,08	306.200	15.094.883	4.071.683	11.023.200	0	15.094.883	0	15.094.883
29/11/2012	30/11/2012	2	20,89	31,34	31,34	27,570	0,08	0	15.094.883	4.071.683	11.023.200	16.653	15.111.535	0	15.111.535
01/12/2012	31/12/2012	31	20,89	31,34	31,34	27,570	0,08	0	15.111.535	4.088.335	11.023.200	258.116	15.369.651	0	15.369.651
01/01/2013	31/01/2013	31	20,75	31,13	31,13	27,406	0,08	0	15.369.651	4.346.451	11.023.200	256.583	15.626.234	0	15.626.234
01/02/2013	28/02/2013	28	20,75	31,13	31,13	27,406	0,08	0	15.626.234	4.603.034	11.023.200	231.752	15.857.986	0	15.857.986
01/03/2013	31/03/2013	31	20,75	31,13	31,13	27,406	0,08	0	15.857.986	4.834.786	11.023.200	256.583	16.114.569	0	16.114.569
01/04/2013	30/04/2013	30	20,83	31,25	31,25	27,500	0,08	0	16.114.569	5.091.369	11.023.200	249.154	16.363.723	0	16.363.723
01/05/2013	31/05/2013	31	20,83	31,25	31,25	27,500	0,08	0	16.363.723	5.340.523	11.023.200	257.459	16.621.182	0	16.621.182
01/06/2013	30/06/2013	30	20,83	31,25	31,25	27,500	0,08	0	16.621.182	5.597.982	11.023.200	249.154	16.870.336	0	16.870.336
01/07/2013	31/07/2013	31	20,34	30,51	30,51	26,926	0,07	0	16.870.336	5.847.136	11.023.200	252.082	17.122.418	0	17.122.418
01/08/2013	31/08/2013	31	20,34	30,51	30,51	26,926	0,07	0	17.122.418	6.099.218	11.023.200	252.082	17.374.500	0	17.374.500

Periodo		Días	Tasa Anual	Maxima	Aplicado	Nominal	Diaria	Cuota	Deuda Inicio del Periodo	Intereses Adeudados	Capital	Intereses del Periodo	Sub Total	Abono	Saldo a Pagar
Desde	Hasta														
01/09/2013	30/09/2013	30	20,34	30,51	30,51	26,926	0,07	0	17.374.500	6.351.300	11.023.200	243.950	17.618.451	0	17.618.451
01/10/2013	31/10/2013	31	19,85	29,78	29,78	26,348	0,07	0	17.618.451	6.595.251	11.023.200	246.677	17.865.128	0	17.865.128
01/11/2013	30/11/2013	30	19,85	29,78	29,78	26,348	0,07	0	17.865.128	6.841.928	11.023.200	238.720	18.103.848	0	18.103.848
01/12/2013	31/12/2013	31	19,85	29,78	29,78	26,348	0,07	0	18.103.848	7.080.648	11.023.200	246.677	18.350.525	0	18.350.525
01/01/2014	31/01/2014	31	19,65	29,48	29,48	26,112	0,07	0	18.350.525	7.327.325	11.023.200	244.463	18.594.988	0	18.594.988
01/02/2014	28/02/2014	28	19,65	29,48	29,48	26,112	0,07	0	18.594.988	7.571.788	11.023.200	220.805	18.815.794	0	18.815.794
01/03/2014	31/03/2014	31	19,65	29,48	29,48	26,112	0,07	0	18.815.794	7.792.594	11.023.200	244.463	19.060.257	0	19.060.257
01/04/2014	30/04/2014	30	19,63	29,45	29,45	26,088	0,07	0	19.060.257	8.037.057	11.023.200	236.363	19.296.619	0	19.296.619
01/05/2014	31/05/2014	31	19,63	29,45	29,45	26,088	0,07	0	19.296.619	8.273.419	11.023.200	244.241	19.540.861	0	19.540.861
01/06/2014	30/06/2014	30	19,63	29,45	29,45	26,088	0,07	0	19.540.861	8.517.661	11.023.200	236.363	19.777.224	0	19.777.224
01/07/2014	31/07/2014	31	19,33	29,00	29,00	25,732	0,07	0	19.777.224	8.754.024	11.023.200	240.911	20.018.134	0	20.018.134
01/08/2014	31/08/2014	31	19,33	29,00	29,00	25,732	0,07	0	20.018.134	8.994.934	11.023.200	240.911	20.259.045	0	20.259.045
01/09/2014	30/09/2014	30	19,33	29,00	29,00	25,732	0,07	0	20.259.045	9.235.845	11.023.200	233.139	20.492.185	0	20.492.185
01/10/2014	31/10/2014	31	19,17	28,76	28,76	25,542	0,07	0	20.492.185	9.468.985	11.023.200	239.130	20.731.315	0	20.731.315
01/11/2014	30/11/2014	30	19,17	28,76	28,76	25,542	0,07	0	20.731.315	9.708.115	11.023.200	231.416	20.962.731	0	20.962.731
01/12/2014	31/12/2014	31	19,17	28,76	28,76	25,542	0,07	0	20.962.731	9.939.531	11.023.200	239.130	21.201.861	0	21.201.861
01/01/2015	31/01/2015	31	19,21	28,82	28,82	25,590	0,07	0	21.201.861	10.178.661	11.023.200	239.575	21.441.436	0	21.441.436
01/02/2015	28/02/2015	28	19,21	28,82	28,82	25,590	0,07	0	21.441.436	10.418.236	11.023.200	216.391	21.657.827	0	21.657.827
01/03/2015	31/03/2015	31	19,21	28,82	28,82	25,590	0,07	0	21.657.827	10.634.627	11.023.200	239.575	21.897.402	0	21.897.402
01/04/2015	30/04/2015	30	19,37	29,06	29,06	25,780	0,07	0	21.897.402	10.874.202	11.023.200	233.570	22.130.972	0	22.130.972
01/05/2015	31/05/2015	31	19,37	29,06	29,06	25,780	0,07	0	22.130.972	11.107.772	11.023.200	241.355	22.372.328	0	22.372.328
01/06/2015	30/06/2015	30	19,37	29,06	29,06	25,780	0,07	0	22.372.328	11.349.128	11.023.200	233.570	22.605.897	0	22.605.897
01/07/2015	31/07/2015	31	19,26	28,89	28,89	25,649	0,07	0	22.605.897	11.582.697	11.023.200	240.132	22.846.029	0	22.846.029
01/08/2015	31/08/2015	31	19,26	28,89	28,89	25,649	0,07	0	22.846.029	11.822.829	11.023.200	240.132	23.086.161	0	23.086.161
01/09/2015	30/09/2015	30	19,26	28,89	28,89	25,649	0,07	0	23.086.161	12.062.961	11.023.200	232.386	23.318.547	0	23.318.547
01/10/2015	31/10/2015	31	19,33	29,00	29,00	25,732	0,07	0	23.318.547	12.295.347	11.023.200	240.911	23.559.458	0	23.559.458
01/11/2015	30/11/2015	30	19,33	29,00	29,00	25,732	0,07	0	23.559.458	12.536.258	11.023.200	233.139	23.792.597	0	23.792.597
01/12/2015	31/12/2015	31	19,33	29,00	29,00	25,732	0,07	0	23.792.597	12.769.397	11.023.200	240.911	24.033.508	0	24.033.508
01/01/2016	31/01/2016	31	19,68	29,52	29,52	26,147	0,07	0	24.033.508	13.010.308	11.023.200	244.796	24.278.304	0	24.278.304
01/02/2016	29/02/2016	29	19,68	29,52	29,52	26,147	0,07	0	24.278.304	13.255.104	11.023.200	229.002	24.507.306	0	24.507.306
01/03/2016	31/03/2016	31	19,68	29,52	29,52	26,147	0,07	0	24.507.306	13.484.106	11.023.200	244.796	24.752.102	0	24.752.102
01/04/2016	30/04/2016	30	20,54	30,81	30,81	27,160	0,07	0	24.752.102	13.728.902	11.023.200	246.077	24.998.179	0	24.998.179

Periodo		Días	Tasa Anual	Maxima	Aplicado	Nominal	Diaria	Cuota	Deuda Inicio del Periodo	Intereses Adeudados	Capital	Intereses del Periodo	Sub Total	Abono	Saldo a Pagar
Desde	Hasta														
01/05/2016	31/05/2016	31	20,54	30,81	30,81	27,160	0,07	0	24.998.179	13.974.979	11.023.200	254.280	25.252.459	0	25.252.459
01/06/2016	30/06/2016	30	20,54	30,81	30,81	27,160	0,07	0	25.252.459	14.229.259	11.023.200	246.077	25.498.537	0	25.498.537
01/07/2016	31/07/2016	31	21,34	32,01	32,01	28,095	0,08	0	25.498.537	14.475.337	11.023.200	263.026	25.761.563	0	25.761.563
01/08/2016	31/08/2016	31	21,34	32,01	32,01	28,095	0,08	0	25.761.563	14.738.363	11.023.200	263.026	26.024.589	0	26.024.589
01/09/2016	30/09/2016	30	21,34	32,01	32,01	28,095	0,08	0	26.024.589	15.001.389	11.023.200	254.542	26.279.131	0	26.279.131
01/10/2016	31/10/2016	31	21,99	32,99	32,99	28,848	0,08	0	26.279.131	15.255.931	11.023.200	270.079	26.549.210	0	26.549.210
01/11/2016	30/11/2016	30	21,99	32,99	32,99	28,848	0,08	0	26.549.210	15.526.010	11.023.200	261.367	26.810.576	0	26.810.576
01/12/2016	31/12/2016	31	21,99	32,99	32,99	28,848	0,08	0	26.810.576	15.787.376	11.023.200	270.079	27.080.655	0	27.080.655
01/01/2017	31/01/2017	31	22,34	33,51	33,51	29,251	0,08	0	27.080.655	16.057.455	11.023.200	273.857	27.354.513	0	27.354.513
01/02/2017	28/02/2017	28	22,34	33,51	33,51	29,251	0,08	0	27.354.513	16.331.313	11.023.200	247.355	27.601.867	0	27.601.867
01/03/2017	31/03/2017	31	22,34	33,51	33,51	29,251	0,08	0	27.601.867	16.578.667	11.023.200	273.857	27.875.724	0	27.875.724
01/04/2017	30/04/2017	30	22,33	33,50	33,50	29,240	0,08	0	27.875.724	16.852.524	11.023.200	264.919	28.140.643	0	28.140.643
01/05/2017	31/05/2017	31	22,33	33,50	33,50	29,240	0,08	0	28.140.643	17.117.443	11.023.200	273.749	28.414.392	0	28.414.392
01/06/2017	30/06/2017	30	22,33	33,50	33,50	29,240	0,08	0	28.414.392	17.391.192	11.023.200	264.919	28.679.311	0	28.679.311
01/07/2017	31/07/2017	31	21,98	32,97	32,97	28,836	0,08	0	28.679.311	17.656.111	11.023.200	269.971	28.949.282	0	28.949.282
01/08/2017	31/08/2017	31	21,98	32,97	32,97	28,836	0,08	0	28.949.282	17.926.082	11.023.200	269.971	29.219.253	0	29.219.253
01/09/2017	30/09/2017	30	21,98	32,97	32,97	28,836	0,08	0	29.219.253	18.196.053	11.023.200	261.262	29.480.515	0	29.480.515
01/10/2017	31/10/2017	31	21,15	31,73	31,73	27,873	0,08	0	29.480.515	18.457.315	11.023.200	260.956	29.741.470	0	29.741.470
01/11/2017	30/11/2017	30	20,96	31,44	31,44	27,652	0,08	0	29.741.470	18.718.270	11.023.200	250.530	29.992.000	0	29.992.000
01/12/2017	31/12/2017	31	20,77	31,16	31,16	27,430	0,08	0	29.992.000	18.968.800	11.023.200	256.802	30.248.802	0	30.248.802
01/01/2018	31/01/2018	31	20,69	31,04	31,04	27,336	0,07	0	30.248.802	19.225.602	11.023.200	255.926	30.504.728	0	30.504.728
01/02/2018	28/02/2018	28	21,01	31,52	31,52	27,710	0,08	0	30.504.728	19.481.528	11.023.200	234.321	30.739.049	0	30.739.049
01/03/2018	31/03/2018	31	20,68	31,02	31,02	27,324	0,07	0	30.739.049	19.715.849	11.023.200	255.816	30.994.865	0	30.994.865
01/04/2018	30/04/2018	30	20,48	30,72	30,72	27,090	0,07	0	30.994.865	19.971.665	11.023.200	245.440	31.240.305	0	31.240.305
01/05/2018	31/05/2018	31	20,44	30,66	30,66	27,043	0,07	0	31.240.305	20.217.105	11.023.200	253.182	31.493.487	0	31.493.487
01/06/2018	30/06/2018	30	20,28	30,42	30,42	26,855	0,07	0	31.493.487	20.470.287	11.023.200	243.311	31.736.798	0	31.736.798
01/07/2018	31/07/2018	31	20,03	30,05	30,05	26,561	0,07	0	31.736.798	20.713.598	11.023.200	248.666	31.985.464	0	31.985.464
01/08/2018	31/08/2018	31	19,94	29,91	29,91	26,455	0,07	0	31.985.464	20.962.264	11.023.200	247.672	32.233.136	0	32.233.136
01/09/2018	30/09/2018	30	19,81	29,72	29,72	26,301	0,07	0	32.233.136	21.209.936	11.023.200	238.292	32.471.428	0	32.471.428
01/10/2018	31/10/2018	31	19,63	29,45	29,45	26,088	0,07	0	32.471.428	21.448.228	11.023.200	244.241	32.715.669	0	32.715.669
01/11/2018	30/11/2018	30	19,49	29,24	29,24	25,922	0,07	0	32.715.669	21.692.469	11.023.200	234.860	32.950.529	0	32.950.529
01/12/2018	31/12/2018	31	19,40	29,10	29,10	25,815	0,07	0	32.950.529	21.927.329	11.023.200	241.689	33.192.218	0	33.192.218

Periodo		Días	Tasa Anual	Maxima	Aplicado	Nominal	Diaria	Cuota	Deuda Inicio del Periodo	Intereses Adeudados	Capital	Intereses del Periodo	Sub Total	Abono	Saldo a Pagar
Desde	Hasta														
01/01/2019	31/01/2019	31	19,16	28,74	28,74	25,530	0,07	0	33.192.218	22.169.018	11.023.200	239.019	33.431.237	0	33.431.237
01/02/2019	28/02/2019	28	19,70	29,55	29,55	26,171	0,07	0	33.431.237	22.408.037	11.023.200	221.306	33.652.542	0	33.652.542
01/03/2019	31/03/2019	31	19,37	29,06	29,06	25,780	0,07	0	33.652.542	22.629.342	11.023.200	241.355	33.893.898	0	33.893.898
01/04/2019	30/04/2019	30	19,32	28,98	28,98	25,720	0,07	0	33.893.898	22.870.698	11.023.200	233.032	34.126.930	0	34.126.930
01/05/2019	31/05/2019	31	19,34	29,01	29,01	25,744	0,07	0	34.126.930	23.103.730	11.023.200	241.022	34.367.952	0	34.367.952
01/06/2019	30/06/2019	30	19,30	28,95	28,95	25,697	0,07	0	34.367.952	23.344.752	11.023.200	232.817	34.600.768	0	34.600.768
01/07/2019	31/07/2019	31	19,28	28,92	28,92	25,673	0,07	0	34.600.768	23.577.568	11.023.200	240.355	34.841.123	0	34.841.123
01/08/2019	31/08/2019	31	19,32	28,98	28,98	25,720	0,07	0	34.841.123	23.817.923	11.023.200	240.800	35.081.922	0	35.081.922
01/09/2019	30/09/2019	30	19,32	28,98	28,98	25,720	0,07	0	35.081.922	24.058.722	11.023.200	233.032	35.314.954	0	35.314.954
01/10/2019	31/10/2019	31	19,10	28,65	28,65	25,459	0,07	0	35.314.954	24.291.754	11.023.200	238.350	35.553.304	0	35.553.304
01/11/2019	30/11/2019	30	19,03	28,55	28,55	25,375	0,07	0	35.553.304	24.530.104	11.023.200	229.906	35.783.210	0	35.783.210
01/12/2019	31/12/2019	31	18,91	28,37	28,37	25,232	0,07	0	35.783.210	24.760.010	11.023.200	236.230	36.019.440	0	36.019.440
01/01/2020	31/01/2020	31	18,77	28,16	28,16	25,065	0,07	0	36.019.440	24.996.240	11.023.200	234.665	36.254.105	0	36.254.105
01/02/2020	29/02/2020	29	19,06	28,59	28,59	25,411	0,07	0	36.254.105	25.230.905	11.023.200	222.555	36.476.660	0	36.476.660
01/03/2020	31/03/2020	31	18,95	28,43	28,43	25,280	0,07	0	36.476.660	25.453.460	11.023.200	236.677	36.713.336	0	36.713.336
01/04/2020	30/04/2020	30	18,69	28,04	28,04	24,970	0,07	0	36.713.336	25.690.136	11.023.200	226.229	36.939.565	0	36.939.565
01/05/2020	31/05/2020	31	18,19	27,29	27,29	24,370	0,07	0	36.939.565	25.916.365	11.023.200	228.156	37.167.721	0	37.167.721
01/06/2020	30/06/2020	30	18,12	27,18	27,18	24,286	0,07	0	37.167.721	26.144.521	11.023.200	220.033	37.387.754	0	37.387.754
01/07/2020	31/07/2020	31	18,12	27,18	27,18	24,286	0,07	0	37.387.754	26.364.554	11.023.200	227.368	37.615.122	0	37.615.122
01/08/2020	31/08/2020	31	18,29	27,44	27,44	24,490	0,07	0	37.615.122	26.591.922	11.023.200	229.281	37.844.403	0	37.844.403
01/09/2020	30/09/2020	30	18,35	27,53	27,53	24,562	0,07	0	37.844.403	26.821.203	11.023.200	222.538	38.066.941	0	38.066.941
01/10/2020	31/10/2020	31	18,09	27,14	27,14	24,250	0,07	0	38.066.941	27.043.741	11.023.200	227.030	38.293.971	0	38.293.971
01/11/2020	30/11/2020	30	17,84	26,76	26,76	23,948	0,07	0	38.293.971	27.270.771	11.023.200	216.976	38.510.947	0	38.510.947
01/12/2020	31/12/2020	31	17,46	26,19	26,19	23,489	0,06	0	38.510.947	27.487.747	11.023.200	219.906	38.730.853	0	38.730.853
01/01/2021	31/01/2021	31	17,32	25,98	25,98	23,319	0,06	0	38.730.853	27.707.653	11.023.200	218.316	38.949.169	0	38.949.169
01/02/2021	28/02/2021	28	17,54	26,31	26,31	23,586	0,06	0	38.949.169	27.925.969	11.023.200	199.444	39.148.614	0	39.148.614

11.023.200

28.125.414

Capital

11.023.200

Intereses Moratorios

28.125.414

39.148.614

Periodo		Días	Tasa Anual	Maxima	Aplicado	Nominal	Diaria	Cuota	Deuda Inicio del Periodo	Intereses Adeudados	Capital	Intereses del Periodo	Sub Total	Abono	Saldo a Pagar
Desde	Hasta														
PAGARE LIBRANZA No. 1759															
Periodo		Días	Tasa Anual	Maxima	Aplicado	Nominal	Diaria	Cuota	Deuda Inicio del Periodo	Intereses Adeudados	Capital	Intereses del Periodo	Sub Total	Abono	Saldo a Pagar
Desde	Hasta														
28/12/2009	28/12/2009	0	17,28	25,92	25,92	23,270	0,06	48.000	48.000	0	48.000	0	48.000	0	48.000
29/12/2009	31/12/2009	3	17,28	25,92	25,92	23,270	0,06	0	48.000	0	48.000	92	48.092	0	48.092
01/01/2010	28/01/2010	28	16,14	24,21	24,21	21,877	0,06	0	48.092	92	48.000	806	48.897	0	48.897
28/01/2010	28/01/2010	0	16,14	24,21	24,21	21,877	0,06	48.000	96.897	897	96.000	0	96.897	0	96.897
06/01/2010	31/01/2010	3	16,14	24,21	24,21	21,877	0,06	0	96.897	897	96.000	173	97.070	0	97.070
01/02/2010	28/02/2010	28	16,14	24,21	24,21	21,877	0,06	0	97.070	1.070	96.000	1.611	98.681	0	98.681
28/02/2010	28/02/2010	0	16,14	24,21	24,21	21,877	0,06	48.000	146.681	2.681	144.000	0	146.681	0	146.681
06/02/2010	28/02/2010	0	16,14	24,21	24,21	21,877	0,06	0	146.681	2.681	144.000	0	146.681	0	146.681
01/03/2010	28/03/2010	28	16,14	24,21	24,21	21,877	0,06	0	146.681	2.681	144.000	2.417	149.098	0	149.098
28/03/2010	28/03/2010	0	16,14	24,21	24,21	21,877	0,06	48.000	197.098	5.098	192.000	0	197.098	0	197.098
29/03/2010	31/03/2010	3	16,14	24,21	24,21	21,877	0,06	0	197.098	5.098	192.000	345	197.443	0	197.443
01/04/2010	28/04/2010	28	15,31	22,97	22,97	20,852	0,06	0	197.443	5.443	192.000	3.071	200.514	0	200.514
28/04/2010	28/04/2010	0	15,31	22,97	22,97	20,852	0,06	48.000	248.514	8.514	240.000	0	248.514	0	248.514
29/04/2010	30/04/2010	2	15,31	22,97	22,97	20,852	0,06	0	248.514	8.514	240.000	274	248.789	0	248.789
01/05/2010	28/05/2010	28	15,31	22,97	22,97	20,852	0,06	0	248.789	8.789	240.000	3.839	252.628	0	252.628
28/05/2010	28/05/2010	0	15,31	22,97	22,97	20,852	0,06	48.000	300.628	12.628	288.000	0	300.628	0	300.628
29/05/2010	31/05/2010	3	15,31	22,97	22,97	20,852	0,06	0	300.628	12.628	288.000	494	301.121	0	301.121
01/06/2010	28/06/2010	28	15,31	22,97	22,97	20,852	0,06	0	301.121	13.121	288.000	4.607	305.728	0	305.728
28/06/2010	28/06/2010	0	15,31	22,97	22,97	20,852	0,06	48.000	353.728	17.728	336.000	0	353.728	0	353.728
29/06/2010	30/06/2010	2	15,31	22,97	22,97	20,852	0,06	0	353.728	17.728	336.000	384	354.112	0	354.112
01/07/2010	28/07/2010	28	14,94	22,41	22,41	20,392	0,06	0	354.112	18.112	336.000	5.256	359.368	0	359.368
28/07/2010	28/07/2010	0	14,94	22,41	22,41	20,392	0,06	48.000	407.368	23.368	384.000	0	407.368	0	407.368
29/07/2010	31/07/2010	3	14,94	22,41	22,41	20,392	0,06	0	407.368	23.368	384.000	644	408.012	0	408.012
01/08/2010	28/08/2010	28	14,94	22,41	22,41	20,392	0,06	0	408.012	24.012	384.000	6.007	414.019	0	414.019
28/08/2010	28/08/2010	0	14,94	22,41	22,41	20,392	0,06	48.000	462.019	30.019	432.000	0	462.019	0	462.019
29/08/2010	31/08/2010	3	14,94	22,41	22,41	20,392	0,06	0	462.019	30.019	432.000	724	462.743	0	462.743
01/09/2010	28/09/2010	28	14,94	22,41	22,41	20,392	0,06	0	462.743	30.743	432.000	6.758	469.501	0	469.501
28/09/2010	28/09/2010	0	14,94	22,41	22,41	20,392	0,06	48.000	517.501	37.501	480.000	0	517.501	0	517.501
29/09/2010	30/09/2010	2	14,94	22,41	22,41	20,392	0,06	0	517.501	37.501	480.000	536	518.037	0	518.037

Periodo		Días	Tasa Anual	Maxima	Aplicado	Nominal	Diaria	Cuota	Deuda Inicio del Periodo	Intereses Adeudados	Capital	Intereses del Periodo	Sub Total	Abono	Saldo a Pagar
Desde	Hasta														
01/10/2010	28/10/2010	28	14,21	21,32	21,32	19,478	0,05	0	518.037	38.037	480.000	7.172	525.209	0	525.209
28/10/2010	28/10/2010	0	14,21	21,32	21,32	19,478	0,05	48.000	573.209	45.209	528.000	0	573.209	0	573.209
29/10/2010	31/10/2010	3	14,21	21,32	21,32	19,478	0,05	0	573.209	45.209	528.000	845	574.054	0	574.054
01/11/2010	28/11/2010	28	14,21	21,32	21,32	19,478	0,05	0	574.054	46.054	528.000	7.890	581.944	0	581.944
28/11/2010	28/11/2010	0	14,21	21,32	21,32	19,478	0,05	48.000	629.944	53.944	576.000	0	629.944	0	629.944
29/11/2010	30/11/2010	2	14,21	21,32	21,32	19,478	0,05	0	629.944	53.944	576.000	615	630.559	0	630.559
01/12/2010	28/12/2010	28	14,21	21,32	21,32	19,478	0,05	0	630.559	54.559	576.000	8.607	639.166	0	639.166
28/12/2010	28/12/2010	0	14,21	21,32	21,32	19,478	0,05	48.000	687.166	63.166	624.000	0	687.166	0	687.166
29/12/2010	31/12/2010	3	14,21	21,32	21,32	19,478	0,05	0	687.166	63.166	624.000	999	688.165	0	688.165
01/01/2011	28/01/2011	28	15,61	23,42	23,42	21,224	0,06	0	688.165	64.165	624.000	10.159	698.324	0	698.324
28/01/2011	28/01/2011	0	15,61	23,42	23,42	21,224	0,06	48.000	746.324	74.324	672.000	0	746.324	0	746.324
06/01/2011	31/01/2011	3	15,61	23,42	23,42	21,224	0,06	0	746.324	74.324	672.000	1.172	747.496	0	747.496
01/02/2011	28/02/2011	28	15,61	23,42	23,42	21,224	0,06	0	747.496	75.496	672.000	10.941	758.437	0	758.437
28/02/2011	28/02/2011	0	15,61	23,42	23,42	21,224	0,06	48.000	806.437	86.437	720.000	0	806.437	0	806.437
06/02/2011	28/02/2011	0	15,61	23,42	23,42	21,224	0,06	0	806.437	86.437	720.000	0	806.437	0	806.437
01/03/2011	28/03/2011	28	15,61	23,42	23,42	21,224	0,06	0	806.437	86.437	720.000	11.722	818.160	0	818.160
28/03/2011	28/03/2011	0	15,61	23,42	23,42	21,224	0,06	48.000	866.160	98.160	768.000	0	866.160	0	866.160
29/03/2011	31/03/2011	3	15,61	23,42	23,42	21,224	0,06	0	866.160	98.160	768.000	1.340	867.500	0	867.500
01/04/2011	28/04/2011	28	17,69	26,54	26,54	23,767	0,07	0	867.500	99.500	768.000	14.002	881.502	0	881.502
28/04/2011	28/04/2011	0	17,69	26,54	26,54	23,767	0,07	48.000	929.502	113.502	816.000	0	929.502	0	929.502
29/04/2011	30/04/2011	2	17,69	26,54	26,54	23,767	0,07	0	929.502	113.502	816.000	1.063	930.565	0	930.565
01/05/2011	28/05/2011	28	17,69	26,54	26,54	23,767	0,07	0	930.565	114.565	816.000	14.878	945.442	0	945.442
28/05/2011	28/05/2011	0	17,69	26,54	26,54	23,767	0,07	48.000	993.442	129.442	864.000	0	993.442	0	993.442
29/05/2011	31/05/2011	3	17,69	26,54	26,54	23,767	0,07	0	993.442	129.442	864.000	1.688	995.130	0	995.130
01/06/2011	28/06/2011	28	17,69	26,54	26,54	23,767	0,07	0	995.130	131.130	864.000	15.753	1.010.883	0	1.010.883
28/06/2011	28/06/2011	0	17,69	26,54	26,54	23,767	0,07	48.000	1.058.883	146.883	912.000	0	1.058.883	0	1.058.883
29/06/2011	30/06/2011	2	17,69	26,54	26,54	23,767	0,07	0	1.058.883	146.883	912.000	1.188	1.060.071	0	1.060.071
01/07/2011	28/07/2011	28	18,63	27,95	27,95	24,898	0,07	0	1.060.071	148.071	912.000	17.419	1.077.489	0	1.077.489
28/07/2011	28/07/2011	0	18,63	27,95	27,95	24,898	0,07	48.000	1.125.489	165.489	960.000	0	1.125.489	0	1.125.489
29/07/2011	31/07/2011	3	18,63	27,95	27,95	24,898	0,07	0	1.125.489	165.489	960.000	1.965	1.127.454	0	1.127.454
01/08/2011	28/08/2011	28	18,63	27,95	27,95	24,898	0,07	0	1.127.454	167.454	960.000	18.336	1.145.790	0	1.145.790
28/08/2011	28/08/2011	0	18,63	27,95	27,95	24,898	0,07	48.000	1.193.790	185.790	1.008.000	0	1.193.790	0	1.193.790

Periodo		Días	Tasa Anual	Maxima	Aplicado	Nominal	Diaria	Cuota	Deuda Inicio del Periodo	Intereses Adeudados	Capital	Intereses del Periodo	Sub Total	Abono	Saldo a Pagar
Desde	Hasta														
29/08/2011	31/08/2011	3	18,63	27,95	27,95	24,898	0,07	0	1.193.790	185.790	1.008.000	2.063	1.195.852	0	1.195.852
01/09/2011	28/09/2011	28	18,63	27,95	27,95	24,898	0,07	0	1.195.852	187.852	1.008.000	19.252	1.215.105	0	1.215.105
28/09/2011	28/09/2011	0	18,63	27,95	27,95	24,898	0,07	48.000	1.263.105	207.105	1.056.000	0	1.263.105	0	1.263.105
29/09/2011	30/09/2011	2	18,63	27,95	27,95	24,898	0,07	0	1.263.105	207.105	1.056.000	1.441	1.264.546	0	1.264.546
01/10/2011	28/10/2011	28	19,39	29,09	29,09	25,804	0,07	0	1.264.546	208.546	1.056.000	20.903	1.285.449	0	1.285.449
28/10/2011	28/10/2011	0	19,39	29,09	29,09	25,804	0,07	48.000	1.333.449	229.449	1.104.000	0	1.333.449	0	1.333.449
29/10/2011	31/10/2011	3	19,39	29,09	29,09	25,804	0,07	0	1.333.449	229.449	1.104.000	2.341	1.335.790	0	1.335.790
01/11/2011	28/11/2011	28	19,39	29,09	29,09	25,804	0,07	0	1.335.790	231.790	1.104.000	21.853	1.357.643	0	1.357.643
28/11/2011	28/11/2011	0	19,39	29,09	29,09	25,804	0,07	48.000	1.405.643	253.643	1.152.000	0	1.405.643	0	1.405.643
29/11/2011	30/11/2011	2	19,39	29,09	29,09	25,804	0,07	0	1.405.643	253.643	1.152.000	1.629	1.407.272	0	1.407.272
01/12/2011	28/12/2011	28	19,39	29,09	29,09	25,804	0,07	0	1.407.272	255.272	1.152.000	22.803	1.430.075	0	1.430.075
28/12/2011	28/12/2011	0	19,39	29,09	29,09	25,804	0,07	48.000	1.478.075	278.075	1.200.000	0	1.478.075	0	1.478.075
29/12/2011	31/12/2011	3	19,39	29,09	29,09	25,804	0,07	0	1.478.075	278.075	1.200.000	2.545	1.480.620	0	1.480.620
01/01/2012	28/01/2012	28	19,93	29,90	29,90	26,443	0,07	0	1.480.620	280.620	1.200.000	24.342	1.504.962	0	1.504.962
28/01/2012	28/01/2012	0	19,93	29,90	29,90	26,443	0,07	48.000	1.552.962	304.962	1.248.000	0	1.552.962	0	1.552.962
06/01/2012	31/01/2012	3	19,93	29,90	29,90	26,443	0,07	0	1.552.962	304.962	1.248.000	2.712	1.555.675	0	1.555.675
01/02/2012	28/02/2012	28	19,93	29,90	29,90	26,443	0,07	0	1.555.675	307.675	1.248.000	25.315	1.580.990	0	1.580.990
28/02/2012	28/02/2012	0	19,93	29,90	29,90	26,443	0,07	48.000	1.628.990	332.990	1.296.000	0	1.628.990	0	1.628.990
06/02/2012	28/02/2012	0	19,93	29,90	29,90	26,443	0,07	0	1.628.990	332.990	1.296.000	0	1.628.990	0	1.628.990
01/03/2012	28/03/2012	29	19,93	29,90	29,90	26,443	0,07	0	1.628.990	332.990	1.296.000	27.228	1.656.218	0	1.656.218
28/03/2012	28/03/2012	0	19,93	29,90	29,90	26,443	0,07	48.000	1.704.218	360.218	1.344.000	0	1.704.218	0	1.704.218
29/03/2012	31/03/2012	3	19,93	29,90	29,90	26,443	0,07	0	1.704.218	360.218	1.344.000	2.921	1.707.139	0	1.707.139
01/04/2012	28/04/2012	28	20,52	30,78	30,78	27,137	0,07	0	1.707.139	363.139	1.344.000	27.979	1.735.118	0	1.735.118
28/04/2012	28/04/2012	0	20,52	30,78	30,78	27,137	0,07	48.000	1.783.118	391.118	1.392.000	0	1.783.118	0	1.783.118
29/04/2012	30/04/2012	2	20,52	30,78	30,78	27,137	0,07	0	1.783.118	391.118	1.392.000	2.070	1.785.188	0	1.785.188
01/05/2012	28/05/2012	28	20,52	30,78	30,78	27,137	0,07	0	1.785.188	393.188	1.392.000	28.978	1.814.165	0	1.814.165
28/05/2012	28/05/2012	0	20,52	30,78	30,78	27,137	0,07	48.000	1.862.165	422.165	1.440.000	0	1.862.165	0	1.862.165
29/05/2012	31/05/2012	3	20,52	30,78	30,78	27,137	0,07	0	1.862.165	422.165	1.440.000	3.212	1.865.377	0	1.865.377
01/06/2012	28/06/2012	28	20,52	30,78	30,78	27,137	0,07	0	1.865.377	425.377	1.440.000	29.977	1.895.354	0	1.895.354
28/06/2012	28/06/2012	0	20,52	30,78	30,78	27,137	0,07	48.000	1.943.354	455.354	1.488.000	0	1.943.354	0	1.943.354
29/06/2012	30/06/2012	2	20,52	30,78	30,78	27,137	0,07	0	1.943.354	455.354	1.488.000	2.213	1.945.567	0	1.945.567
01/07/2012	28/07/2012	28	20,86	31,29	31,29	27,535	0,08	0	1.945.567	457.567	1.488.000	31.431	1.976.997	0	1.976.997

Periodo		Días	Tasa Anual	Maxima	Aplicado	Nominal	Diaria	Cuota	Deuda Inicio del Periodo	Intereses Adeudados	Capital	Intereses del Periodo	Sub Total	Abono	Saldo a Pagar
Desde	Hasta														
28/07/2012	28/07/2012	0	20,86	31,29	31,29	27,535	0,08	48.000	2.024.997	488.997	1.536.000	0	2.024.997	0	2.024.997
29/07/2012	31/07/2012	3	20,86	31,29	31,29	27,535	0,08	0	2.024.997	488.997	1.536.000	3.476	2.028.474	0	2.028.474
01/08/2012	28/08/2012	28	20,86	31,29	31,29	27,535	0,08	0	2.028.474	492.474	1.536.000	32.445	2.060.918	0	2.060.918
28/08/2012	28/08/2012	0	20,86	31,29	31,29	27,535	0,08	48.000	2.108.918	524.918	1.584.000	0	2.108.918	0	2.108.918
29/08/2012	31/08/2012	3	20,86	31,29	31,29	27,535	0,08	0	2.108.918	524.918	1.564.000	3.585	2.112.503	0	2.112.503
01/09/2012	28/09/2012	28	20,86	31,29	31,29	27,535	0,08	0	2.112.503	528.503	1.584.000	33.458	2.145.961	0	2.145.961
28/09/2012	28/09/2012	0	20,86	31,29	31,29	27,535	0,08	48.000	2.193.961	561.961	1.632.000	0	2.193.961	0	2.193.961
29/09/2012	30/09/2012	2	20,86	31,29	31,29	27,535	0,08	0	2.193.961	561.961	1.632.000	2.462	2.196.424	0	2.196.424
01/10/2012	28/10/2012	28	20,89	31,34	31,34	27,570	0,08	0	2.196.424	564.424	1.632.000	34.516	2.230.940	0	2.230.940
28/10/2012	28/10/2012	0	20,89	31,34	31,34	27,570	0,08	48.000	2.278.940	598.940	1.680.000	0	2.278.940	0	2.278.940
29/10/2012	31/10/2012	3	20,89	31,34	31,34	27,570	0,08	0	2.278.940	598.940	1.680.000	3.807	2.282.747	0	2.282.747
01/11/2012	28/11/2012	28	20,89	31,34	31,34	27,570	0,08	0	2.282.747	602.747	1.680.000	35.531	2.318.278	0	2.318.278
28/11/2012	28/11/2012	0	20,89	31,34	31,34	27,570	0,08	48.000	2.366.278	638.278	1.728.000	0	2.366.278	0	2.366.278
29/11/2012	30/11/2012	2	20,89	31,34	31,34	27,570	0,08	0	2.366.278	638.278	1.728.000	2.610	2.368.889	0	2.368.889
01/12/2012	31/12/2012	31	20,89	31,34	31,34	27,570	0,08	0	2.368.889	640.889	1.728.000	40.462	2.409.351	0	2.409.351
01/01/2013	31/01/2013	31	20,75	31,13	31,13	27,406	0,08	0	2.409.351	681.351	1.728.000	40.222	2.449.573	0	2.449.573
01/02/2013	28/02/2013	28	20,75	31,13	31,13	27,406	0,08	0	2.449.573	721.573	1.728.000	36.330	2.485.903	0	2.485.903
01/03/2013	31/03/2013	31	20,75	31,13	31,13	27,406	0,08	0	2.485.903	757.903	1.728.000	40.222	2.526.125	0	2.526.125
01/04/2013	30/04/2013	30	20,83	31,25	31,25	27,500	0,08	0	2.526.125	798.125	1.728.000	39.057	2.565.182	0	2.565.182
01/05/2013	31/05/2013	31	20,83	31,25	31,25	27,500	0,08	0	2.565.182	837.182	1.728.000	40.359	2.605.541	0	2.605.541
01/06/2013	30/06/2013	30	20,83	31,25	31,25	27,500	0,08	0	2.605.541	877.541	1.728.000	39.057	2.644.599	0	2.644.599
01/07/2013	31/07/2013	31	20,34	30,51	30,51	26,926	0,07	0	2.644.599	916.599	1.728.000	39.516	2.684.115	0	2.684.115
01/08/2013	31/08/2013	31	20,34	30,51	30,51	26,926	0,07	0	2.684.115	956.115	1.728.000	39.516	2.723.632	0	2.723.632
01/09/2013	30/09/2013	30	20,34	30,51	30,51	26,926	0,07	0	2.723.632	995.632	1.728.000	38.242	2.761.873	0	2.761.873
01/10/2013	31/10/2013	31	19,85	29,78	29,78	26,348	0,07	0	2.761.873	1.033.873	1.728.000	38.669	2.800.543	0	2.800.543
01/11/2013	30/11/2013	30	19,85	29,78	29,78	26,348	0,07	0	2.800.543	1.072.543	1.728.000	37.422	2.837.964	0	2.837.964
01/12/2013	31/12/2013	31	19,85	29,78	29,78	26,348	0,07	0	2.837.964	1.109.964	1.728.000	38.669	2.876.634	0	2.876.634
01/01/2014	31/01/2014	31	19,65	29,48	29,48	26,112	0,07	0	2.876.634	1.148.634	1.728.000	38.322	2.914.956	0	2.914.956
01/02/2014	28/02/2014	28	19,65	29,48	29,48	26,112	0,07	0	2.914.956	1.186.956	1.728.000	34.614	2.949.569	0	2.949.569
01/03/2014	31/03/2014	31	19,65	29,48	29,48	26,112	0,07	0	2.949.569	1.221.569	1.728.000	38.322	2.987.891	0	2.987.891
01/04/2014	30/04/2014	30	19,63	29,45	29,45	26,088	0,07	0	2.987.891	1.259.891	1.728.000	37.052	3.024.944	0	3.024.944
01/05/2014	31/05/2014	31	19,63	29,45	29,45	26,088	0,07	0	3.024.944	1.296.944	1.728.000	38.287	3.063.231	0	3.063.231

Periodo		Dias	Tasa Anual	Maxima	Aplicado	Nominal	Diaria	Cuota	Deuda Inicio del Periodo	Intereses Adeudados	Capital	Intereses del Periodo	Sub Total	Abono	Saldo a Pagar
Desde	Hasta														
01/06/2014	30/06/2014	30	19,63	29,45	29,45	26,088	0,07	0	3.063.231	1.335.231	1.728.000	37.052	3.100.283	0	3.100.283
01/07/2014	31/07/2014	31	19,33	29,00	29,00	25,732	0,07	0	3.100.283	1.372.283	1.728.000	37.765	3.138.048	0	3.138.048
01/08/2014	31/08/2014	31	19,33	29,00	29,00	25,732	0,07	0	3.138.048	1.410.048	1.728.000	37.765	3.175.814	0	3.175.814
01/09/2014	30/09/2014	30	19,33	29,00	29,00	25,732	0,07	0	3.175.814	1.447.814	1.728.000	36.547	3.212.361	0	3.212.361
01/10/2014	31/10/2014	31	19,17	28,76	28,76	25,542	0,07	0	3.212.361	1.484.361	1.728.000	37.486	3.249.847	0	3.249.847
01/11/2014	30/11/2014	30	19,17	28,76	28,76	25,542	0,07	0	3.249.847	1.521.847	1.728.000	36.277	3.286.124	0	3.286.124
01/12/2014	31/12/2014	31	19,17	28,76	28,76	25,542	0,07	0	3.286.124	1.558.124	1.728.000	37.486	3.323.610	0	3.323.610
01/01/2015	31/01/2015	31	19,21	28,82	28,82	25,590	0,07	0	3.323.610	1.595.610	1.728.000	37.556	3.361.166	0	3.361.166
01/02/2015	28/02/2015	28	19,21	28,82	28,82	25,590	0,07	0	3.361.166	1.633.166	1.728.000	33.921	3.395.087	0	3.395.087
01/03/2015	31/03/2015	31	19,21	28,82	28,82	25,590	0,07	0	3.395.087	1.667.087	1.728.000	37.556	3.432.643	0	3.432.643
01/04/2015	30/04/2015	30	19,37	29,06	29,06	25,780	0,07	0	3.432.643	1.704.643	1.728.000	36.614	3.469.258	0	3.469.258
01/05/2015	31/05/2015	31	19,37	29,06	29,06	25,780	0,07	0	3.469.258	1.741.258	1.728.000	37.835	3.507.093	0	3.507.093
01/06/2015	30/06/2015	30	19,37	29,06	29,06	25,780	0,07	0	3.507.093	1.779.093	1.728.000	36.614	3.543.707	0	3.543.707
01/07/2015	31/07/2015	31	19,26	28,89	28,89	25,649	0,07	0	3.543.707	1.815.707	1.728.000	37.643	3.581.350	0	3.581.350
01/08/2015	31/08/2015	31	19,26	28,89	28,89	25,649	0,07	0	3.581.350	1.853.350	1.728.000	37.643	3.618.993	0	3.618.993
01/09/2015	30/09/2015	30	19,26	28,89	28,89	25,649	0,07	0	3.618.993	1.890.993	1.728.000	36.429	3.655.422	0	3.655.422
01/10/2015	31/10/2015	31	19,33	29,00	29,00	25,732	0,07	0	3.655.422	1.927.422	1.728.000	37.765	3.693.187	0	3.693.187
01/11/2015	30/11/2015	30	19,33	29,00	29,00	25,732	0,07	0	3.693.187	1.965.187	1.728.000	36.547	3.729.734	0	3.729.734
01/12/2015	31/12/2015	31	19,33	29,00	29,00	25,732	0,07	0	3.729.734	2.001.734	1.728.000	37.765	3.767.500	0	3.767.500
01/01/2016	31/01/2016	31	19,68	29,52	29,52	26,147	0,07	0	3.767.500	2.039.500	1.728.000	38.374	3.805.874	0	3.805.874
01/02/2016	29/02/2016	29	19,68	29,52	29,52	26,147	0,07	0	3.805.874	2.077.874	1.728.000	35.898	3.841.772	0	3.841.772
01/03/2016	31/03/2016	31	19,68	29,52	29,52	26,147	0,07	0	3.841.772	2.113.772	1.728.000	38.374	3.880.147	0	3.880.147
01/04/2016	30/04/2016	30	20,54	30,81	30,81	27,160	0,07	0	3.880.147	2.152.147	1.728.000	38.575	3.918.722	0	3.918.722
01/05/2016	31/05/2016	31	20,54	30,81	30,81	27,160	0,07	0	3.918.722	2.190.722	1.728.000	39.861	3.958.583	0	3.958.583
01/06/2016	30/06/2016	30	20,54	30,81	30,81	27,160	0,07	0	3.958.583	2.230.583	1.728.000	38.575	3.997.158	0	3.997.158
01/07/2016	31/07/2016	31	21,34	32,01	32,01	28,095	0,08	0	3.997.158	2.269.158	1.728.000	41.232	4.038.390	0	4.038.390
01/08/2016	31/08/2016	31	21,34	32,01	32,01	28,095	0,08	0	4.038.390	2.310.390	1.728.000	41.232	4.079.622	0	4.079.622
01/09/2016	30/09/2016	30	21,34	32,01	32,01	28,095	0,08	0	4.079.622	2.351.622	1.728.000	39.902	4.119.524	0	4.119.524
01/10/2016	31/10/2016	31	21,99	32,99	32,99	28,848	0,08	0	4.119.524	2.391.524	1.728.000	42.338	4.161.862	0	4.161.862
01/11/2016	30/11/2016	30	21,99	32,99	32,99	28,848	0,08	0	4.161.862	2.433.862	1.728.000	40.972	4.202.834	0	4.202.834
01/12/2016	31/12/2016	31	21,99	32,99	32,99	28,848	0,08	0	4.202.834	2.474.834	1.728.000	42.338	4.245.171	0	4.245.171
01/01/2017	31/01/2017	31	22,34	33,51	33,51	29,251	0,08	0	4.245.171	2.517.171	1.728.000	42.930	4.288.101	0	4.288.101

bth

Periodo		Días	Tasa Anual	Maxima	Aplicado	Nominal	Diaria	Cuota	Deuda Inicio del Periodo	Intereses Adeudados	Capital	Intereses del Periodo	Sub Total	Abono	Saldo a Pagar
Desde	Hasta														
01/02/2017	28/02/2017	28	22,34	33,51	33,51	29,251	0,08	0	4.288.101	2.560.101	1.728.000	38.775	4.326.877	0	4.326.877
01/03/2017	31/03/2017	31	22,34	33,51	33,51	29,251	0,08	0	4.326.877	2.598.877	1.728.000	42.930	4.369.807	0	4.369.807
01/04/2017	30/04/2017	30	22,33	33,50	33,50	29,240	0,08	0	4.369.807	2.641.807	1.728.000	41.529	4.411.335	0	4.411.335
01/05/2017	31/05/2017	31	22,33	33,50	33,50	29,240	0,08	0	4.411.335	2.683.335	1.728.000	42.913	4.454.248	0	4.454.248
01/06/2017	30/06/2017	30	22,33	33,50	33,50	29,240	0,08	0	4.454.248	2.726.248	1.728.000	41.529	4.495.777	0	4.495.777
01/07/2017	31/07/2017	31	21,98	32,97	32,97	28,836	0,08	0	4.495.777	2.767.777	1.728.000	42.321	4.538.098	0	4.538.098
01/08/2017	31/08/2017	31	21,98	32,97	32,97	28,836	0,08	0	4.538.098	2.810.098	1.728.000	42.321	4.580.418	0	4.580.418
01/09/2017	30/09/2017	30	21,98	32,97	32,97	28,836	0,08	0	4.580.418	2.852.418	1.728.000	40.956	4.621.374	0	4.621.374
01/10/2017	31/10/2017	31	21,15	31,73	31,73	27,873	0,08	0	4.621.374	2.893.374	1.728.000	40.907	4.662.281	0	4.662.281
01/11/2017	30/11/2017	30	20,96	31,44	31,44	27,652	0,08	0	4.662.281	2.934.281	1.728.000	39.273	4.701.555	0	4.701.555
01/12/2017	31/12/2017	31	20,77	31,16	31,16	27,430	0,08	0	4.701.555	2.973.555	1.728.000	40.256	4.741.811	0	4.741.811
01/01/2018	31/01/2018	31	20,69	31,04	31,04	27,336	0,07	0	4.741.811	3.013.811	1.728.000	40.119	4.781.930	0	4.781.930
01/02/2018	28/02/2018	28	21,01	31,52	31,52	27,710	0,08	0	4.781.930	3.053.930	1.728.000	36.732	4.818.662	0	4.818.662
01/03/2018	31/03/2018	31	20,68	31,02	31,02	27,324	0,07	0	4.818.662	3.090.662	1.728.000	40.102	4.858.764	0	4.858.764
01/04/2018	30/04/2018	30	20,48	30,72	30,72	27,090	0,07	0	4.858.764	3.130.764	1.728.000	38.475	4.897.239	0	4.897.239
01/05/2018	31/05/2018	31	20,44	30,66	30,66	27,043	0,07	0	4.897.239	3.169.239	1.728.000	39.689	4.936.928	0	4.936.928
01/06/2018	30/06/2018	30	20,28	30,42	30,42	26,855	0,07	0	4.936.928	3.208.928	1.728.000	38.142	4.975.070	0	4.975.070
01/07/2018	31/07/2018	31	20,03	30,05	30,05	26,561	0,07	0	4.975.070	3.247.070	1.728.000	38.981	5.014.051	0	5.014.051
01/08/2018	31/08/2018	31	19,94	29,91	29,91	26,455	0,07	0	5.014.051	3.286.051	1.728.000	38.825	5.052.876	0	5.052.876
01/09/2018	30/09/2018	30	19,81	29,72	29,72	26,301	0,07	0	5.052.876	3.324.876	1.728.000	37.355	5.090.230	0	5.090.230
01/10/2018	31/10/2018	31	19,63	29,45	29,45	26,088	0,07	0	5.090.230	3.362.230	1.728.000	38.287	5.128.518	0	5.128.518
01/11/2018	30/11/2018	30	19,49	29,24	29,24	25,922	0,07	0	5.128.518	3.400.518	1.728.000	36.817	5.165.334	0	5.165.334
01/12/2018	31/12/2018	31	19,40	29,10	29,10	25,815	0,07	0	5.165.334	3.437.334	1.728.000	37.887	5.203.222	0	5.203.222
01/01/2019	31/01/2019	31	19,16	28,74	28,74	25,530	0,07	0	5.203.222	3.475.222	1.728.000	37.469	5.240.690	0	5.240.690
01/02/2019	28/02/2019	28	19,70	29,55	29,55	26,171	0,07	0	5.240.690	3.512.690	1.728.000	34.692	5.275.382	0	5.275.382
01/03/2019	31/03/2019	31	19,37	29,06	29,06	25,780	0,07	0	5.275.382	3.547.382	1.728.000	37.835	5.313.217	0	5.313.217
01/04/2019	30/04/2019	30	19,32	28,98	28,98	25,720	0,07	0	5.313.217	3.585.217	1.728.000	36.530	5.349.747	0	5.349.747
01/05/2019	31/05/2019	31	19,34	29,01	29,01	25,744	0,07	0	5.349.747	3.621.747	1.728.000	37.783	5.387.530	0	5.387.530
01/06/2019	30/06/2019	30	19,30	28,95	28,95	25,697	0,07	0	5.387.530	3.659.530	1.728.000	36.496	5.424.026	0	5.424.026
01/07/2019	31/07/2019	31	19,28	28,92	28,92	25,673	0,07	0	5.424.026	3.696.026	1.728.000	37.678	5.461.704	0	5.461.704
01/08/2019	31/08/2019	31	19,32	28,98	28,98	25,720	0,07	0	5.461.704	3.733.704	1.728.000	37.748	5.499.452	0	5.499.452
01/09/2019	30/09/2019	30	19,32	28,98	28,98	25,720	0,07	0	5.499.452	3.771.452	1.728.000	36.530	5.535.982	0	5.535.982


Periodo		Dias	Tasa Anual	Maxima	Aplicado	Nominal	Diaria	Cuota	Deuda Inicio del Periodo	Intereses Adeudados	Capital	Intereses del Periodo	Sub Total	Abono	Saldo a Pagar
Desde	Hasta														
01/10/2019	31/10/2019	31	19,10	28,65	28,65	25,459	0,07	0	5.535.982	3.807.982	1.728.000	37.364	5.573.346	0	5.573.346
01/11/2019	30/11/2019	30	19,03	28,55	28,55	25,375	0,07	0	5.573.346	3.845.346	1.728.000	36.040	5.609.386	0	5.609.386
01/12/2019	31/12/2019	31	18,91	28,37	28,37	25,232	0,07	0	5.609.386	3.881.386	1.728.000	37.031	5.646.418	0	5.646.418
01/01/2020	31/01/2020	31	18,77	28,16	28,16	25,065	0,07	0	5.646.418	3.918.418	1.728.000	36.786	5.683.204	0	5.683.204
01/02/2020	29/02/2020	29	19,06	28,59	28,59	25,411	0,07	0	5.683.204	3.955.204	1.728.000	34.888	5.718.092	0	5.718.092
01/03/2020	31/03/2020	31	18,95	28,43	28,43	25,280	0,07	0	5.718.092	3.990.092	1.728.000	37.101	5.755.193	0	5.755.193
01/04/2020	30/04/2020	30	18,69	28,04	28,04	24,970	0,07	0	5.755.193	4.027.193	1.728.000	35.464	5.790.657	0	5.790.657
01/05/2020	31/05/2020	31	18,19	27,29	27,29	24,370	0,07	0	5.790.657	4.062.657	1.728.000	35.766	5.826.423	0	5.826.423
01/06/2020	30/06/2020	30	18,12	27,18	27,18	24,286	0,07	0	5.826.423	4.098.423	1.728.000	34.492	5.860.915	0	5.860.915
01/07/2020	31/07/2020	31	18,12	27,18	27,18	24,286	0,07	0	5.860.915	4.132.915	1.728.000	35.642	5.896.557	0	5.896.557
01/08/2020	31/08/2020	31	18,29	27,44	27,44	24,490	0,07	0	5.896.557	4.168.557	1.728.000	35.942	5.932.500	0	5.932.500
01/09/2020	30/09/2020	30	18,35	27,53	27,53	24,562	0,07	0	5.932.500	4.204.500	1.728.000	34.885	5.967.385	0	5.967.385
01/10/2020	31/10/2020	31	18,09	27,14	27,14	24,250	0,07	0	5.967.385	4.239.385	1.728.000	35.589	6.002.974	0	6.002.974
01/11/2020	30/11/2020	30	17,84	26,76	26,76	23,948	0,07	0	6.002.974	4.274.974	1.728.000	34.013	6.036.987	0	6.036.987
01/12/2020	31/12/2020	31	17,46	26,19	26,19	23,489	0,06	0	6.036.987	4.308.987	1.728.000	34.473	6.071.460	0	6.071.460
01/01/2021	31/01/2021	31	17,32	25,98	25,98	23,319	0,06	0	6.071.460	4.343.460	1.728.000	34.223	6.105.683	0	6.105.683
01/02/2021	28/02/2021	28	17,54	26,31	26,31	23,586	0,06	0	6.105.683	4.377.683	1.728.000	31.265	6.136.948	0	6.136.948

1.728.000

4.408.948

Capital	1.728.000
Intereses Moratorios	4.408.948
	<u>6.136.948</u>

Pagare No.	CAPITAL	INTERESES
1509	9.306.000	24.277.885
2235	11.023.200	28.125.414
1759	1.728.000	4.408.948
SUB TOTAL	22.057.200	56.812.247
TOTAL ADEUDADO		78.869.447


 Rama Judicial del Poder Público
 Oficina de Ejecución Civil
 Municipal de Bogotá D.C.
 ELADOS ART. 110 C. G. P.
 se fija el presente traslado
 en el Art. 445
 el cual corre a partir del 04 MAR 2020
 08 FEB 2019

OCH

11001400307020130022300

RV: Solicitud de títulos judiciales, Radicado No. 11001400307020130022300

Atencion Usuario Depositos Judiciales - Seccional Bogota

<solicitudesdepositosjudicialesoecmbta@cendoj.ramajudicial.gov.co>

Mié 24/02/2021 11:10

Para: Servicio al Usuario Ejecucion Civil Municipal - Seccional Bogota <servicioalusuariooecmbta@cendoj.ramajudicial.gov.co>

CC: luis carlos salcedo balnco <salcedoysalcedo323@yahoo.es>

📎 1 archivos adjuntos (1 MB)

LIQUIDACIÓN DE CREDITO ISAAC.pdf;

PA. EJEC. CIVIL MUNICIPAL

Buen día, envío memorial del usuario para su trámite

2021 FEB 24 11:10 AM

11001400307020130022300

2021 FEB 24 11:10 AM

Olga
Bernal
leno

Espero haber atendido su solicitud de la mejor manera

Cordial Saludo,



Olga Patricia Bernal R

Profesional Universitario

Oficina de Apoyo para los Juzgados Civiles Municipales de Ejecución de Sentencias de Bogotá

obernalr@cendoj.ramajudicial.gov.co

Carrera 10 # 14 - 33 Edif. Hernando Morales Molina-Primer piso / Bogotá - Colombia

De: luis carlos salcedo balnco <salcedoysalcedo323@yahoo.es>

Enviado: miércoles, 24 de febrero de 2021 10:59

Para: Atencion Usuario Depositos Judiciales - Seccional Bogota

<solicitudesdepositosjudicialesoecmbta@cendoj.ramajudicial.gov.co>

Asunto: Solicitud de títulos judiciales, Radicado No. 2013-223

SEÑOR

JUEZ VEINTE (20) DE EJECUCIÓN DE SENTENCIAS DE BOGOTÁ D.C.

E.S.D.

JUZGADO DE ORIGÉN: SETENTA (70) CIVIL MUNICIPAL DE BOGOTÁ D.C.

Ref. PROCESO EJECUTIVO DE MENOR CUANTÍA

DE: COOPERATIVA MULTIACTIVA DE CREDITO PRODUCTOS Y SERVICIOS "COMULCRECER"

CONTRA: ISAAC VARGAS ROJAS

RADICADO: 2013-223

SOLICITUD ENTREGA DE TITULOS

LUIS CARLOS SALCEDO BLANCO, mayor de edad, con domicilio y residencia en Bogotá D.C., identificado con la cédula de ciudadanía No. 79.542.510 de Bogotá D.C., Abogado en ejercicio, Titular de la Tarjeta Profesional No. 102.285 del Consejo Superior de la Judicatura, obrando como apoderado de la COOPERATIVA MULTIACTIVA DE CREDITO PRODUCTOS Y SERVICIOS "COMULCRECER" NIT. No. 900.174.470-1, reconocido en el proceso de la referencia, allego a su despacho según requerimiento lo siguiente:

1. LIQUIDACIÓN DE CREDITO, DEL CAPITAL MÁS LOS INTERESES, según lo dispuesto en el artículo 446 del Código General del Proceso.

2. igualmente solicito, SEAN ELABORADOS AUTORIZADOS Y ENTREGADOS A LA PARTE DEMANDANTE, COOPERATIVA MULTIACTIVA DE CREDITO PRODUCTOS Y SERVICIOS "COMULCRECER" NIT. No. 900.174.470-1, LOS TITULOS JUDICIALES CONSTITUIDOS CORRESPONDIENTES A ESTE PROCESO, SEGÚN LO DISPONE EL ARTICULO 447 DEL CÓDIGO GENERAL DEL PROCESO. Hasta el monto de la liquidación de crédito y costas aprobada.

LUIS CARLOS SALCEDO BLANCO

ABOGADO

SIGUIENTE

LIQUIDACIÓN

Señor

JUEZ VEINTE (20) CIVIL MUNICIPAL DE EJECUCIÓN DE SENTENCIAS DE BOGOTÁ D.C.

secreofi01ejecmbta@cendoj.ramajudicial.gov.co

j20ejecmbta@cendoj.ramajudicial.gov.co

E. S. D.

REF: JUZGADO DE ORIGEN: DOCE (12) CIVIL MUNICIPAL DE BOGOTÁ D.C.
 PROCESO: 2018 - 0198 - EJECUTIVO SINGULAR
 DEMANDANTE: HERNANDO SANABRIA VIGOYA
 DEMADADO: ANDRÉS FELIPE GONZÁLEZ Y HEREDEROS
 ASUNTO: ACTUALIZACIÓN DEL CRÉDITO

Respetado Señor Juez:

En mi calidad de apoderado de la parte actora, reconocido como tal dentro del proceso de la referencia con toda atención presento al despacho **actualización del crédito** de conformidad con lo dispuesto por el numeral 4 del artículo 446 del Código de General del Proceso, en la siguiente forma:

CAPITAL	INICIO MORA	CORTE MORA	TOTAL DÍAS	TASA SUPERBANCARIA	TASA MORA	VALOR INTERESES
30.000.000,00						
	1/02/2020	28/02/2020	28	19,06%	28,59%	667.100
	1/03/2020	31/03/2020	31	18,95%	28,43%	734.313
	1/04/2020	30/04/2020	30	18,69%	28,04%	700.875
	1/05/2020	31/05/2020	31	18,19%	27,29%	704.863
	1/06/2020	30/06/2020	30	18,12%	27,18%	679.500
	1/07/2020	31/07/2020	31	18,12%	27,18%	702.150
	1/08/2020	31/08/2020	31	18,29%	27,44%	708.738
	1/09/2020	30/09/2020	30	18,29%	27,44%	685.875
	1/10/2020	31/10/2020	31	18,29%	27,44%	708.738
	1/11/2020	30/11/2020	30	17,84%	26,76%	669.000
	1/12/2020	31/12/2020	31	17,46%	26,19%	676.575
	1/01/2021	31/01/2021	31	17,32%	25,98%	671.150
TOTAL					0	8.308.875

Son OCHO MILLONES TRESCIENTOS OCHO MIL OCHOCIENTOS SETENTA Y CINCO PESOS (8.308.875.00) M/L.

RESUMEN

CONCEPTO	VALOR
Capital	30.000.000,00
Interés de plazo	2.640.000,00
Interés de mora hasta el 31 de enero de 2020	24.790.813,00
Interés de mora desde el 1 de febrero de 2020 hasta el 31 de enero de 2021	8.308.875,00
Total	65.739.688,00

Son SESENTA Y CINCO MILLONES SETECIENTOS TREINTA Y NUEVE MIL SEISCIENTOS OCHENTA Y OCHO PESOS (65.739.688,00) M/L.

Cordialmente,



EDGAR ACERO JIMENEZ
C.C. No 19.476.397
T.P. No 99.148 del C.S. de la J.



Republica de Colombia
Rama Judicial del Poder Público
Oficina de Ejecución Civil
Municipal de Bogotá D.C

TO PLAZOS ART. 110 C. G. P.
se fija el presente traslado
sobre el asunto en el Art. 446
del Código de Procedimiento Civil a partir del 04 MAR. 2020
del 08 FEB. 2019

por medio de



RV: ACTUALIZACION DEL CRÉDITO PROCESO 2018-0198

Juzgado 20 Civil Municipal Ejecucion Sentencias - Bogota - Bogota D.C.


<j20ejecmbta@cendoj.ramajudicial.gov.co>

Mié 03/02/2021 16:39

Para: Servicio al Usuario Ejecucion Civil Municipal - Seccional Bogota <servicioalusuarioecmbta@cendoj.ramajudicial.gov.co>

1 archivos adjuntos (70 KB)

ACTUALIZACION CREDITO PROCESO 2018_0198 EJECUTIVO SINGULAR.pdf;



De: EDGAR ACERO JIMENEZ <EDGARACEROJIMENEZ@hotmail.com>

Enviado: miércoles, 3 de febrero de 2021 4:29 p. m.

Para: Secretario - Seccional Bogota <secreofi01ejecmbta@cendoj.ramajudicial.gov.co>; Juzgado 20 Civil Municipal Ejecucion Sentencias - Bogota - Bogota D.C. <j20ejecmbta@cendoj.ramajudicial.gov.co>; EDGAR ACERO JIMENEZ <edgaracerojimenez@hotmail.com>

Asunto: ACTUALIZACION DEL CRÉDITO PROCESO 2018-0198

Señor

JUEZ VEINTE (20) CIVIL MUNICIPAL DE EJECUCIÓN DE SENTENCIAS DE BOGOTÁ D.C.

REF: JUZGADO DE ORIGEN: DOCE (12) CIVIL MUNICIPAL DE BOGOTÁ D.C.
 PROCESO: 12 - 2018 - 0198 - EJECUTIVO SINGULAR
 DEMANDANTE: HERNANDO SANABRIA VIGOYA
 DEMADADO: ANDRÉS FELIPE GONZÁLEZ Y
 HEREDEROS
 ASUNTO: ACTUALIZACIÓN DEL CRÉDITO

Respetado Señor Juez:

En mi calidad de apoderado de la parte actora, reconocido como tal dentro del proceso de la referencia con toda atención presento al despacho **actualización del crédito** de conformidad con lo dispuesto por el numeral 4 del artículo 446 del Código de General del Proceso, en la siguiente forma:

CAPITAL	INICIO MORA	CORTE MORA	TOTAL DÍAS	TASA SUPERBANCARIA	TASA MORA	VALOR INTERESES
---------	-------------	------------	------------	--------------------	-----------	-----------------

30.000.000,00

	1/02/2020	28/02/2020	28	19,06%	28,59%	667.100
	1/03/2020	31/03/2020	31	18,95%	28,43%	734.313
	1/04/2020	30/04/2020	30	18,69%	28,04%	700.875
	1/05/2020	31/05/2020	31	18,19%	27,29%	704.863
	1/06/2020	30/06/2020	30	18,12%	27,18%	679.500
	1/07/2020	31/07/2020	31	18,12%	27,18%	702.150
	1/08/2020	31/08/2020	31	18,29%	27,44%	708.738
	1/09/2020	30/09/2020	30	18,29%	27,44%	

						685.875
	1/10/2020	31/10/2020	31	18,29%	27,44%	708.738
	1/11/2020	30/11/2020	30	17,84%	26,76%	669.000
	1/12/2020	31/12/2020	31	17,46%	26,19%	676.575
	1/01/2021	31/01/2021	31	17,32%	25,98%	671.150
TOTAL					0	8.308.875

Son OCHO MILLONES TRESCIENTOS OCHO MIL OCHOCIENTOS SETENTA Y CINCO PESOS (8.308.875.00) M/L.

RESUMEN

CONCEPTO	VALOR
Capital	30.000.000,00
Interés de plazo	2.640.000,00
Interés de mora hasta el 31 de enero de 2020	24.790.813,00
Interés de mora desde el 1 de febrero de 2020 hasta el 31 de enero de 2021	8.308.875,00
Total	65.739.688,00

Son **SESENTA Y CINCO MILLONES SETECIENTOS TREINTA Y NUEVE MIL SEISCIENTOS OCHENTA Y OCHO PESOS (65.739.688,00) M/L.**

Cordialmente,

EDGAR ACERO JIMENEZ
C.C. No 19.476.397
T.P. No 99.148 del C.S. de la J.

SIGUIENTE

• **LIQUIDACIÓN**

•

SEÑOR(A)
JUEZ 6 CIVIL MUNICIPAL DE BOGOTÁ
E. S. D.

Referencia : Proceso Ejecutivo Singular
Demandante : JOSE MARIA DE VIVERO VERGARA
Demandado : TIBERIO ANTONIO BELTRAN
Referencia : 2020-082
Asunto : **Liquidación del crédito**

Obrando como apoderada del demandante, presento la liquidación del crédito, en la cual se tiene en cuenta los parámetros señalados en el mandamiento de pago.

La presente liquidación se presenta hasta la fecha 31 de enero de 2021

	CAPITAL	INTERESES	TOTAL
PAGARÉ	110.000.000	37.370.080	147.370.080
TOTAL	110.000.000	37.370.080	147.370.080

Total: **\$147.370.080** (Ciento cuarenta y siete millones trescientos setenta mil ochenta pesos)

Anexo la respectiva liquidación.


Atentamente,

DIANA CAROLINA MARIN VERGARA
Apoderado
C.C.43.978.472
T.P. No. 183199 del Consejo Superior de la Judicatura

DESDE	HASTA	DIAS	TASA ANUAL	INTERES DIARIO	CAPITAL	INTERES MORA	SALDO INTERES MORA	SUBTOTAL
11/09/2019	30/09/2019	19	28,98	0,0697%	\$ 110.000.000	\$ 1.456.730	\$ 1.456.730	\$ 111.456.730
1/10/2019	31/10/2019	31	28,65	0,0690%	\$ 110.000.000	\$ 2.352.900	\$ 3.809.630	\$ 113.809.630
1/11/2019	30/11/2019	30	28,55	0,0688%	\$ 110.000.000	\$ 2.270.400	\$ 6.080.030	\$ 116.080.030
1/12/2019	31/12/2019	31	28,37	0,0684%	\$ 110.000.000	\$ 2.332.440	\$ 8.412.470	\$ 118.412.470
1/01/2020	31/01/2020	31	28,16	0,0680%	\$ 110.000.000	\$ 2.318.800	\$ 10.731.270	\$ 120.731.270
1/02/2020	29/02/2020	29	28,59	0,0689%	\$ 110.000.000	\$ 2.197.910	\$ 12.929.180	\$ 122.929.180
1/03/2020	31/03/2020	31	28,43	0,0686%	\$ 110.000.000	\$ 2.339.260	\$ 15.268.440	\$ 125.268.440
1/04/2020	30/04/2020	30	28,04	0,0677%	\$ 110.000.000	\$ 2.234.100	\$ 17.502.540	\$ 127.502.540
1/05/2020	31/05/2020	31	27,29	0,0661%	\$ 110.000.000	\$ 2.254.010	\$ 19.756.550	\$ 129.756.550
1/06/2020	30/06/2020	30	27,18	0,0659%	\$ 110.000.000	\$ 2.174.700	\$ 21.931.250	\$ 131.931.250
1/07/2020	31/07/2020	31	27,18	0,0659%	\$ 110.000.000	\$ 2.247.190	\$ 24.178.440	\$ 134.178.440
1/08/2020	31/08/2020	31	27,44	0,0665%	\$ 110.000.000	\$ 2.267.650	\$ 26.446.090	\$ 136.446.090
1/09/2020	30/09/2020	30	27,53	0,0667%	\$ 110.000.000	\$ 2.201.100	\$ 28.647.190	\$ 138.647.190
1/10/2020	31/10/2020	31	27,14	0,0658%	\$ 110.000.000	\$ 2.243.780	\$ 30.890.970	\$ 140.890.970
1/11/2020	30/11/2020	30	26,76	0,0650%	\$ 110.000.000	\$ 2.145.000	\$ 33.035.970	\$ 143.035.970
1/12/2020	31/12/2020	31	26,19	0,0638%	\$ 110.000.000	\$ 2.175.580	\$ 35.211.550	\$ 145.211.550
1/01/2021	31/01/2021	31	25,98	0,0633%	\$ 110.000.000	\$ 2.158.530	\$ 37.370.080	\$ 147.370.080

PAGARE

CAPITAL	\$	110.000.000
CAPITALES ADICIONADOS	\$	-
TOTAL CAPITAL	\$	110.000.000
INTERES DE PLAZO	\$	-
INTERES DE MORA	\$	37.370.080
NETO A PAGAR	\$	147.370.080


República de Colombia
Rama Judicial del Poder Público
Oficina de Ejecución Civil
Municipal de Bogotá D.C.
ADOPTA ART. 110 C. G. P.
 se fija el presente traslado
 en el Art. 416
 el cual corre a partir de 04 MAR. 2020
08 FEB. 2019
 Secretaria

Liquidación crédito

Diana Carolina Marín Vergara <dianismarin3@hotmail.com>

Vie 29/01/2021 8:13 AM

Para: Juzgado 06 Civil Municipal - Bogota - Bogota D.C. <cmpl06bt@cendoj.ramajudicial.gov.co>

S.g^{ra}

📎 1 archivos adjuntos (180 KB)

liquidación crédito tiberio enero 2021.pdf;

Buenos días.

envío memorial con al liquidación del crédito.

Referencia: 2020-082

Demandante: JOSE MARIA DE VIVERO

Demandado: TIBERIO ANTONIO BELTRAN

Cordialmente,

DIANA CAROLINA MARIN
ABOGADA

SIGUIENTE

• LIQUIDACIÓN

•

2 1 1 5

CARMEN ROSARIO HERNÁNDEZ CARABALLO.

ABOGADO

Señor Juez:

**Veinte (20) CIVIL MUNICIPAL DE EJECUCION DE SENTENCIAS DE BOGOTA / Origen (Juzgado Dieciséis (16) CIVIL MUNICIPAL DE BOGOTA).
E. S. D.**

**Referencia: Proceso Ejecutivo Singular de Mínima Cuantía
Radicado No. 2015/990
Demandante: Cooperativa para El Bienestar Social "COOPEBIS"
Demandado: HERMINIA DEL CARMEN ROMERO C.C No. 51.573.043**

Respetado señor Juez, adjunto liquidación actualizada de la deuda sobre el proceso del radicado.

Quedo atenta a su respuesta

Del Señor Juez,

**CARMEN ROSARIO HERNANDEZ C.
C.C No. 51.793.873 de Bogotá
T.P 172.782 del C.S de la J.**

ACTUALIZACION LIQUIDACION DEL CREDITO
 JUZGADO VEINTE CIVIL MUNICIPAL DE EJECUCION DE BOGOTA
 PROCESO EJECUTIVO No. 016-2015-990
 DE: COOPERATIVA PARA EL BIENESTAR SOCIAL
 CONTRA: HERMINIA DEL CARMEN ROMERO AYALA

Actualización desde: 1 de octubre de 2017

Hasta: 15 de febrero de 2021

CAPITAL \$10.946.300,00

Periodo		capital a liquidar	Int. Cte Bcrio	Int. Mora a liquidar	tasa diaria	Dias	Interes Mensual	total intereses	abonos	abonos a intereses	abonos a capital
Desde	Hasta										
VIENEN INTERESES								7.499.839			
01/10/2017	31/10/2017	10.946.300	21,15	31,73	0,076	31	256.268	7.756.107			
01/11/2017	30/11/2017	10.946.300	20,96	31,44	0,075	30	246.051	8.002.158			
01/12/2017	31/12/2017	10.946.300	20,77	31,16	0,074	31	252.269	8.254.427			
01/01/2018	31/01/2018	10.946.300	20,69	31,04	0,074	31	251.382	8.505.809			
01/02/2018	28/02/2018	10.946.300	21,01	31,52	0,075	28	230.127	8.735.936			
01/03/2018	31/03/2018	10.946.300	20,68	31,02	0,074	31	251.275	8.987.211			
01/04/2018	30/04/2018	10.946.300	20,48	30,72	0,073	30	241.106	9.228.317			
01/05/2018	31/05/2018	10.946.300	20,44	30,66	0,073	31	248.715	9.477.032			
01/06/2018	30/06/2018	10.946.300	20,28	30,42	0,073	30	239.037	9.716.069			
01/07/2018	31/07/2018	10.946.300	20,03	30,05	0,072	31	244.326	9.960.395			
01/08/2018	31/08/2018	10.946.300	19,94	29,91	0,072	31	243.360	10.203.755			
01/09/2018	20/09/2018	10.946.300	19,81	29,72	0,071	20	156.105	10.359.860	11.389.350	10.359.860	1.029.490
21/09/2018	30/09/2018	9.916.810	19,81	29,72	0,071	10	70.712	70.712			
01/10/2018	31/10/2018	9.916.810	19,63	29,45	0,071	31	217.450	288.161			
01/11/2018	30/11/2018	9.916.810	19,49	29,24	0,070	30	209.111	497.272			
01/12/2018	31/12/2018	9.916.810	19,40	29,10	0,070	31	215.200	712.472			
01/01/2019	31/01/2019	9.916.810	19,16	28,74	0,069	31	212.847	925.319			
01/02/2019	28/02/2019	9.916.810	19,70	29,55	0,071	28	197.023	1.122.342			
01/03/2019	31/03/2019	9.916.810	19,37	29,06	0,070	31	214.906	1.337.249			
01/04/2019	30/04/2019	9.916.810	19,32	28,98	0,070	30	207.500	1.544.748			

14

01/05/2019	31/05/2019	9.916.810	19,34	29,01	0,070	31	214.612	1.759.361				
01/06/2019	30/06/2019	9.916.810	19,30	28,95	0,070	30	207.310	1.966.671				
01/07/2019	31/07/2019	9.916.810	19,28	28,92	0,070	31	214.024	2.180.695				
01/08/2019	31/08/2019	9.916.810	19,32	28,98	0,070	31	214.416	2.395.112				
01/09/2019	30/09/2019	9.916.810	19,32	28,98	0,070	30	207.500	2.602.611				
01/10/2019	31/10/2019	9.916.810	19,10	28,65	0,069	31	212.257	2.814.869				
01/11/2019	30/11/2019	9.916.810	19,03	28,55	0,069	30	204.744	3.019.613				
01/12/2019	31/12/2019	9.916.810	18,91	28,37	0,068	31	210.388	3.230.001				
01/01/2020	31/01/2020	9.916.810	18,77	28,16	0,068	31	209.008	3.439.009				
01/02/2020	29/02/2020	9.916.810	19,06	28,59	0,069	29	198.195	3.637.205				
01/03/2020	31/03/2020	9.916.810	18,95	28,43	0,069	31	210.782	3.847.987				
01/04/2020	30/04/2020	9.916.810	18,69	28,04	0,068	30	201.502	4.049.488				
01/05/2020	31/05/2020	9.916.810	18,19	27,29	0,066	31	203.267	4.252.755				
01/06/2020	30/06/2020	9.916.810	18,12	27,18	0,066	30	196.037	4.448.792				
01/07/2020	31/07/2020	9.916.810	18,12	27,18	0,066	31	202.571	4.651.364				
01/08/2020	31/08/2020	9.916.810	18,29	27,44	0,066	31	204.260	4.855.624				
01/09/2020	30/09/2020	9.916.810	18,35	27,53	0,067	30	198.246	5.053.870				
01/10/2020	31/10/2020	9.916.810	18,09	27,14	0,066	31	202.273	5.256.143				
01/11/2020	30/11/2020	9.916.810	17,84	26,76	0,065	30	193.339	5.449.482				
01/12/2020	31/12/2020	9.916.810	17,46	26,19	0,064	31	195.985	5.645.467				
01/01/2021	31/01/2021	9.916.810	17,32	25,98	0,063	31	194.582	5.840.049				
01/02/2021	10/02/2021	9.916.810	17,54	26,31	0,064	10	63.479	5.903.529	4.602.076	4.602.076		
11/02/2021	15/02/2021	9.916.810	17,54	26,31	0,064	5	31.740	1.333.192				
TOTAL INTERESES MORATORIOS							8.795.289	1.333.192	15.991.426			

SALDO DE CAPITAL	\$ 9.916.810
SALDO DE INTERESES	\$ 1.333.192
TOTAL LIQUIDACION	\$ 11.250.002

SON: A 15 DE FEBRERO DE 2021: ONCE MILLONES DOSCIENTOS CINCUENTA MIL DOS PESOS M/CTE

República de Colombia
Rama Judicial del Poder Público
Sección de Ejecución Civil
Municipal de Bogotá D.C.

RESOLUCIÓN ART. 110 C. G. P.
En la fecha 03 MAR 2021 se fija el presente traslado
de conformidad con el Art. 446 del Código de Procedimiento Civil
el cual corre a partir del 04 MAR 2020
del 08 FEB 2019

Rec. J. J. J.

REPUBLICA DE COLOMBIA
 RAMA EJECUTIVA
 MINISTERIO DE LA SALUD
 ASESORIA TECNICA PROFESIONAL DE LA SALUD

1997



LIQUIDACION ACTUALIZADA DEMANDA 2015/990 HERMINIA ROMERO

118

Carmen Rosario Hernandez <chernandez@coopebis.com>

Sent

Mié 24/02/2021 9:11

Para: Servicio al Usuario Ejecucion Civil Municipal - Seccional Bogota <servicioalusuarioecmbta@cendoj.ramajudicial.gov.co>

4 archivos adjuntos (1 MB)

LIQUIDACIÓN HERMINIA ROMERO.pdf; MEMORIAL HERMINIA DEL CARMEN ROMERO C.C 51.573.043.pdf; TARJETA PROFECIONAL 3.jpg; CEDULA CARMEN ROSARIO HERNANDEZ.jpg;

Bogota D.C febrero 24/02/2021

Señor:

JUEZ VEINTE (20) CIVIL MUNICIPAL DE EJECUCION DE SENTENCIAS DE BOGOTA
E. S. D.

ORIGEN: Juzgado 16 Civil Municipal

REFERENCIA: PROCESO EJECUTIVO SINGULAR

Radicación: 11001-40-03-016-2015-00990-00

Demandante: COOPERATIVA PARA EL BIENESTAR SOCIAL- "COOPEBIS"

Demandado: HERMINIA DEL CARMEN ROMERO C.C No. 51.573.043

ASUNTO: LIQUIDACION

Respetado señor Juez,

Adjunto memorial, liquidación y documentos que acreditan mi calidad dentro del proceso del asunto.

Quedo a tanta a su respuesta

Cordialmente,

Carmen Rosario Hernandez C.
Abogada de Cartera

www.coopebis.coop

Encuétranos como Coopebis en:

Cra 31A # 25A-17 Bogotá - Col.

PBX: (1) 3687009 Ext. 138

chernandez@coopebis.com

1687 - 98 - 020
OF. EJEC. MUNICIPAL, RADICADO,
17747 05-FEB-21 13:12
17747 05-FEB-21 13:12
*24/02/21
570109
letia*



AVISO DE CONFIDENCIALIDAD: Este mensaje es para uso del destinatario y puede contener información confidencial o protegida por la ley, por lo que el uso, difusión, retención o copia con cualquier propósito por personas distintas de su destinatario está prohibido. Si obtiene esta comunicación por error, por favor avise al remitente y proceda a eliminar el original. Este mensaje ha sido revisado por programas antivirus. No obstante, **COOPEBIS** no asume ninguna responsabilidad por eventuales daños generados por el recibo y el uso de este material, siendo responsabilidad del destinatario verificar con sus propios medios la existencia de virus u otros. El contenido de este mensaje no refleja la opinión de **COOPEBIS**, salvo en la medida en que se relaciona con su misión oficial.

AVISO DE PRIVACIDAD: **COOPEBIS**, en el desarrollo de su actividad empresarial, lleva a cabo el tratamiento de los datos personales relativos a personas naturales que están contenidos y son tratados en bases de datos destinadas a finalidades legítimas, cumpliendo con la constitución y la ley. De manera general, las principales finalidades del Tratamiento de Datos Personales por parte de **COOPEBIS** son aquellas para la cual fueron suministrados en cumplimiento de sus objetivos misionales y en la prestación de los servicios propios o conexos como entidad cooperativa de ahorro y crédito. Los derechos que le asisten como titular de los datos personales son los consagrados en el artículo 8 de la Ley 1581 de 2012 y los consignados en la Política de Tratamiento de La Información de Coopebis, la cual puede consultar a través de la página web: <http://www.coopebis.coop/> en la sección "información de interés".

Considere su responsabilidad ambiental antes de imprimir este correo.

De: Carmen Rosario Hernandez
Enviado el: miércoles, 05 de agosto de 2020 11:14 a.m.
Para: j20ejecmbta@condoj.ramajudicial.goc.co
Asunto: TITULOS

Señor:
JUEZ VEINTE (20) CIVIL MUNICIPAL DE EJECUCION DE SENTENCIAS DE BOGOTA
E. S. D.

ORIGEN: Juzgado 16 Civil Municipal
REFERENCIA: PROCESO EJECUTIVO SINGULAR
Radicación: 11001-40-03-016-2015-00990-00
Demandante: COOPERATIVA PARA EL BIENESTAR SOCIAL- "COOPEBIS"
Demandado: HERMINIA DEL CARMEN ROMERO C.C No. 51.573.043
ASUNTO: TITULOS

Respetado señor juez, solicito al despacho oficiar al juzgado 16 Civil Municipal (origen) para que realice la conversión de los títulos que se encuentren dentro de este proceso y queden a disposición para la entrega.

Quedo atenta a su diligencia.

Del señor Juez

CARMEN ROSARIO HERNANDEZ C.
Abogado
C.C No. 51.793.873 de Bogotá
T.P No. 172782 del C.S. de la J.